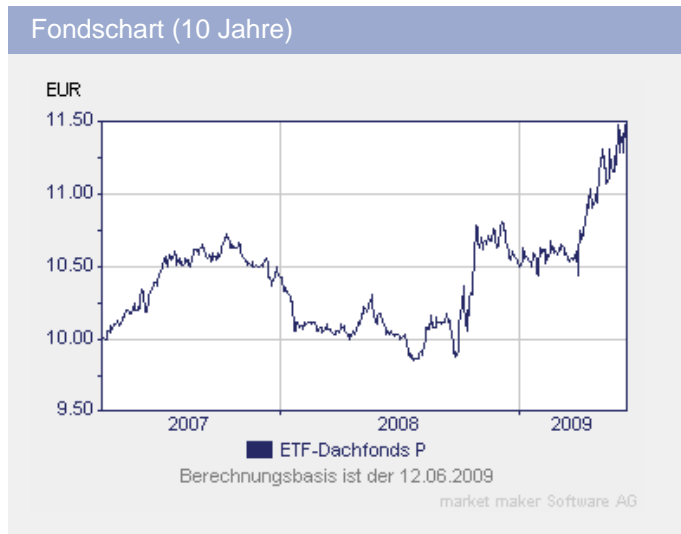


# ETF-DACHFONDS P

Fondsdaten per 30.04.2009

Basisdaten	
WKN / ISIN:	556167 / DE0005561674
Fondsgesellschaft	Veritas Investment Trust GmbH
Fondsmanager	Herr Markus Kaiser
Anlageregion	Welt
Anlageschwerpunkt	Dachfonds flexibel
Benchmark	50% MSCI World, 50% JPM Global
Risikoklasse	3
Fondsvolumen	103,00 Mio. EUR
Auflegungsdatum	01.04.2007
Ertragsverwendung	thesaurierend
Geschäftsjahr	1.1. - 31.12.
Garantie	Nein
Laufzeit	unbegrenzt
Kauf / Verkauf	Ja / Ja
VL-fähig	Nein

fondsmeter® Ranking	
Short-Term-Ranking (1 J.)	+++



### Fondsporträt

Der Fonds ist ein aktiv gemanagtes Vermögensverwaltungskonzept, bei dem überwiegend in börsengehandelte Indexfonds, sogenannte Exchange Traded Funds (ETFs) investiert wird. Die Aktien- und Rentenfondsquote wird dabei flexibel zwischen 0 % und 100% gesteuert. Ferner darf die Gesellschaft zu Absicherungszwecken, der effizienten Portfoliosteuerung und der Erzielung von Zusatzerträgen Geschäfte mit Derivaten tätigen, wobei das Marktrisikopotential maximal 200% betragen darf.

### Kosten

Ausgabeaufschlag (effektiv)	0,00% (0,00%)
Depotbankgebühr p.a.	0,05%
Managementgebühr p.a.	1,50%
Performancegebühr	siehe unten

### Abwicklungsmodalitäten

FFB-Online-Orderschlusszeit	14:00
Preisfeststellung	t+2

### Preise

Preise vom	10.06.2009
Ausgabepreis	11,32 EUR
Rücknahmepreis	11,32 EUR

### Wertentwicklung\*\*

	gesamt	p.a.
seit Jahresbeginn	9,31%	
1 Woche	1,23%	
1 Monat	2,68%	
3 Monate	8,30%	
6 Monate	7,88%	
1 Jahr	14,52%	
3 Jahre	n.v.	n.v.
5 Jahre	n.v.	n.v.
10 Jahre	n.v.	n.v.
seit Auflegung	15,21%	6,65%

### Kennzahlen (1 Jahr)











Volatilität	8,57%
Sharpe Ratio	n.v.
Treynor Ratio	n.v.
Jensen's Alpha	-1,43%
Information Ratio	1,39%




Alle hier gemachten Angaben beruhen auf sorgfältig ausgewählten Quellen. Eine Gewähr für die Richtigkeit kann jedoch nicht übernommen werden. Die gesetzlich vorgeschriebenen Verkaufsunterlagen erhalten Sie bei Ihrem Berater oder der Frankfurter Fondsbank.







FRANKFURTER  
FONDSBANK




# ETF-DACHFONDS P

Fondsdaten per 30.04.2009

Die 10 größten Engagements		
iShares USD Treasury...		14,5%
iShares iBoxx (R) EU...		10,2%
db x-trackers MSCI W...		10,2%
iShares iBoxx (R) EU...		7,2%
LYXOR ETF EUROMTS 3-5Y		5,8%
LYXOR ETF EUROMTS 1-3Y		5,8%
iShares DJ EURO STOX...		5,5%
LYXOR ETF MSCI AC AS...		5,5%
ComStage ETF Nasdaq-...		5,3%
iShares eb.rexx (R) ...		5,2%

Vermögensaufteilung		
Aktiefonds		59,9%
Rentenfonds		35,4%
Geldmarkt/Kasse		4,7%

Regionen-/Länderaufteilung*		
Europa		42,3%
Welt		31,8%
Emerging Markets		8,5%
Japan		7,5%
USA		5,2%
Kasse		4,7%

Branchenaufteilung		
Divers		90,0%
Technologie		5,3%
Kasse		4,7%

Performancegebühr
15,00% der 5% p.a. überschreitenden Wertentwicklung

\* Die Angaben beziehen sich auf den Wertpapieranteil des Fonds.

\*\* Berechnungsbasis: Anteilwert vom 12.06.2009 (nach BVI-Methode)

Alle hier gemachten Angaben beruhen auf sorgfältig ausgewählten Quellen. Eine Gewähr für die Richtigkeit kann jedoch nicht übernommen werden. Die gesetzlich vorgeschriebenen Verkaufsunterlagen erhalten Sie bei Ihrem Berater oder der Frankfurter Fondsbank.