

NV Strategie Stiftung AMI	
Rücknahmepreis:	105,08 EUR
Datum:	19.06.2009
Zwischengewinn:	0,55 EUR

fondsmeter® Ranking	
Short-Term-Ranking (1 Jahr):	not ranked
Mid-Term-Ranking (3 Jahre):	not ranked
Long-Term-Ranking (5 Jahre):	not ranked
Fondssektor:	Mischfonds Schwerpunkt Renten Welt
Risikoklasse :	2

Basisinformationen	
WKN:	A0NGJZ
ISIN:	DE000A0NGJZ6
Fondswährung:	EUR
Gründung:	09.10.2008
Fondsvolumen (n.v.):	n.v. Mio. n.v.
Ertragsverwendung:	ausschüttend
Fondsmanager:	n.v.

Anlagegrundsatz

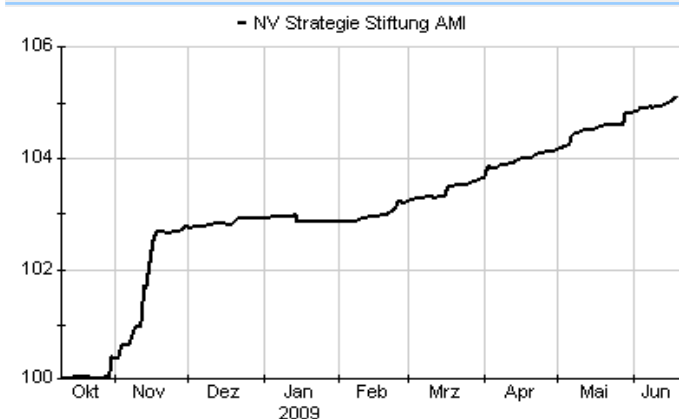
Anlageziel ist die Erhaltung des Kapitals und die Erzielung eines möglichst kontinuierlichen Wertzuwachses in Euro. Der Erhalt des Kapitals steht im Verhältnis zum Wertzuwachs deutlich im Vordergrund. Zum bevorzugten Einsatz kommen Anlagen in Wertpapiere, Geldmarktinstrumente, Bankguthaben und Investmentanteile. Der Schwerpunkt der Vermögensgegenstände liegt in Offenen Immobilienfonds, Rentenfonds, Anleihen und geldmarktnahen Konzepten. Je nach Marktlage kann bis zu 100% in den vorgenannten Anlageklassen investiert werden.

Fondsgesellschaft	
Fondsgesellschaft:	AmpegaGerling Investment GmbH
Anschrift:	Hohenzollernring 72 Köln
Domizil:	Deutschland
Telefon:	+49 (0)221 / 790 799 799
E-Mail:	info@ampegaGerling.de
Homepage:	http://www.ampegagerling.de

Kosten	
Ausgabeaufschlag:	3,00%
Managementgebühr p.a.:	0,95%
Depotbankgebühr p.a.:	0,05%
Vertriebsgeb. ¼hr p.a.:	0,75%
Performancefee:	10,00% der über 3 Monats-Euribor + 2,00% liegenden Wertentwicklung (High-Water-Mark-Konzept)

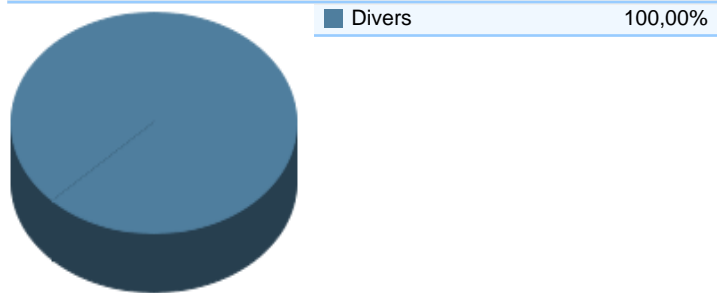
Performancekennzahlen	
Standardabweichung (1 Jahr):	n.v.
Standardabweichung (3 Jahre):	n.v.
Sharpe Ratio:	n.v.
Tracking Error (1 Jahr):	n.v.
Korrelation (1 Jahr):	n.v.
Beta (1 Jahr):	n.v.
Treynor Ratio (1 Jahr):	n.v.
Jahreshoch:	105,02
Jahrestief:	102,85
Maximaler Verlust:	n.v.
Maximale Verlustperiode:	1 Monat

Chart (1 Jahr in EUR)

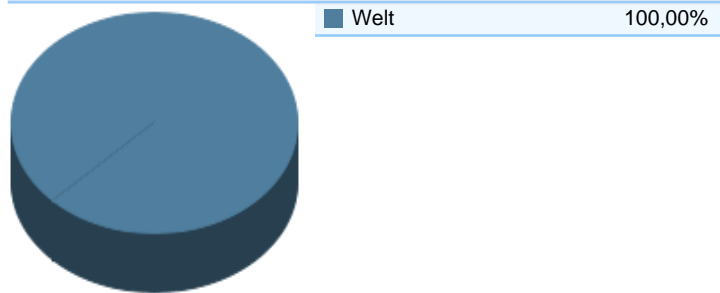


Wertentwicklung (Stand: 17.06.2009)	EUR
1 Monat	0,42%
3 Monate	1,48%
6 Monate	2,16%
1 Jahr	n.v.
3 Jahre	n.v.
5 Jahre	n.v.
10 Jahre	n.v.
3 Jahre (p.a.)	n.v.
5 Jahre (p.a.)	n.v.
10 Jahre (p.a.)	n.v.
seit Jahresbeginn	2,03%
seit Auflage	5,02%
seit Auflage (p.a.)	n.v.

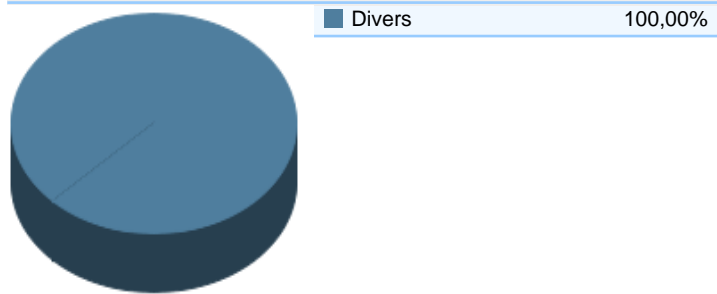
Top-Branchen*



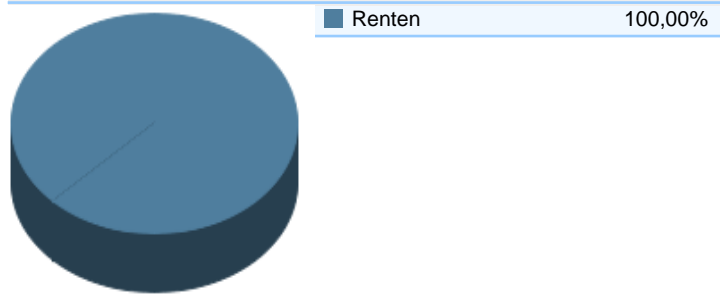
Top-Länder*



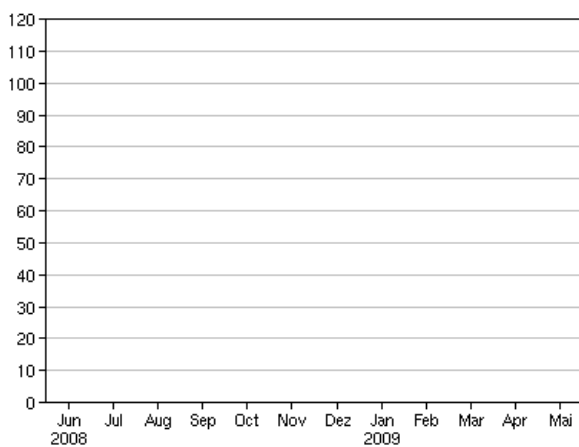
Top-Währungen*



Top-Assets*



Volumensveränderung monatlich perf. bereinigt in %



Sektorenvergleich in EUR	1 Monat	3 Monate	12 Monate	lfd. Jahr	3 Jahre	5 Jahre	10 Jahre
NV Strategie Stiftung AMI	+0,42%	+1,48%	n.v.	+2,03%	n.v.	n.v.	n.v.
Sektorenbestser	+4,39%	+26,38%	+16,59%	+28,22%	+15,80%	+26,75%	+52,89%
Sektorendurchschnitt	+0,09%	+4,34%	-1,59%	+2,47%	-3,24%	+5,92%	+13,35%
Sektorenschlechtestser	-4,43%	-4,66%	-35,15%	-11,95%	-39,27%	-11,25%	-21,37%
Anzahl der Fonds im Sektor	263	256	225	247	169	117	65