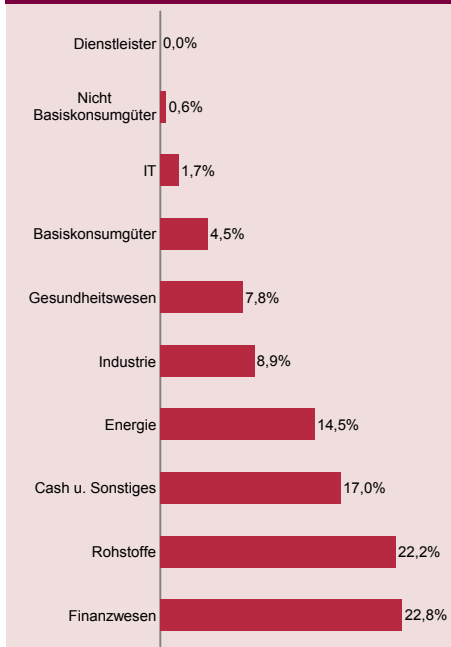




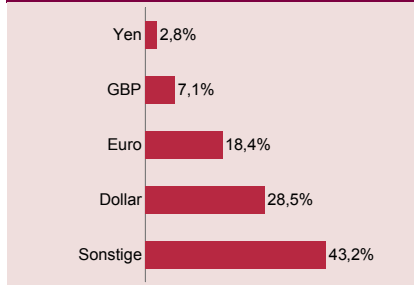
Kommentare

Der Fonds verlor 3,9 %, sein Indikator erzielte 0,2 %. Die Angst um das Ausmaß der Rezession, die im Berichtsmonat durch statistische Signale für eine Fortsetzung des Arbeitsplatzabbaus in den Vereinigten Staaten bekräftigt wurde, verstärkte die Verunsicherung der Märkte, die auf aussagekräftige Positivmeldungen zur Entwicklung der Realwirtschaft warten, nur noch weiter. Die Hauptleidtragenden dieser Verunsicherung waren Rohstoffe, die im Carmignac Investissement übergewichtet sind. So wurde die Performance von Werten wie Schlumberger, Smith International, Kinross Gold Corp oder First Solar durch diese Marktentwicklung stark belastet. Allerdings kann diese auf eine dreimonatige Haussephase folgende Korrektur unser Vertrauen in die Zukunftsperspektiven dieses Investmentthemas nicht erschüttern. Im Berichtsmonat schlugen die Positionen in asiatischen Finanzwerten wie China Construction Bank, China Overseas Land und Housing Development Finance für den Fonds positiv zu Buche. Nach einem Monat der Konsolidierung scheinen die Zins- und Aktienmärkte im Vorfeld der Veröffentlichung der ersten Unternehmensergebnisse für das zweite Quartal in einer abwartenden Haltung zu verharren.

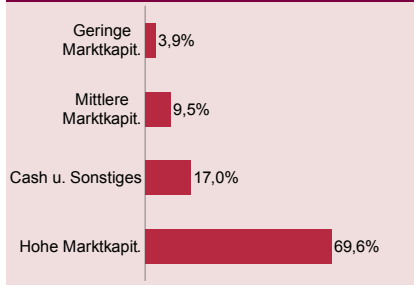
Sektoren



Devisen



Marktkapitalisierung



Fondsprofil

Gründungsdatum 26/01/1989
Rechtsform Investmentfonds französischen Rechts (FCP)
Performanceindikator MSCI AC World Free (Eur)
Fondsvermögen (30/06/2009) 4 151 Mio. €
Notierungswährung EURO
Ertragsverwendung Thesaurierung
ISIN Code FR0010148981
Bloomberg Code CARINVT FP



E. Carmignac

Risikomanager : F. Lericq

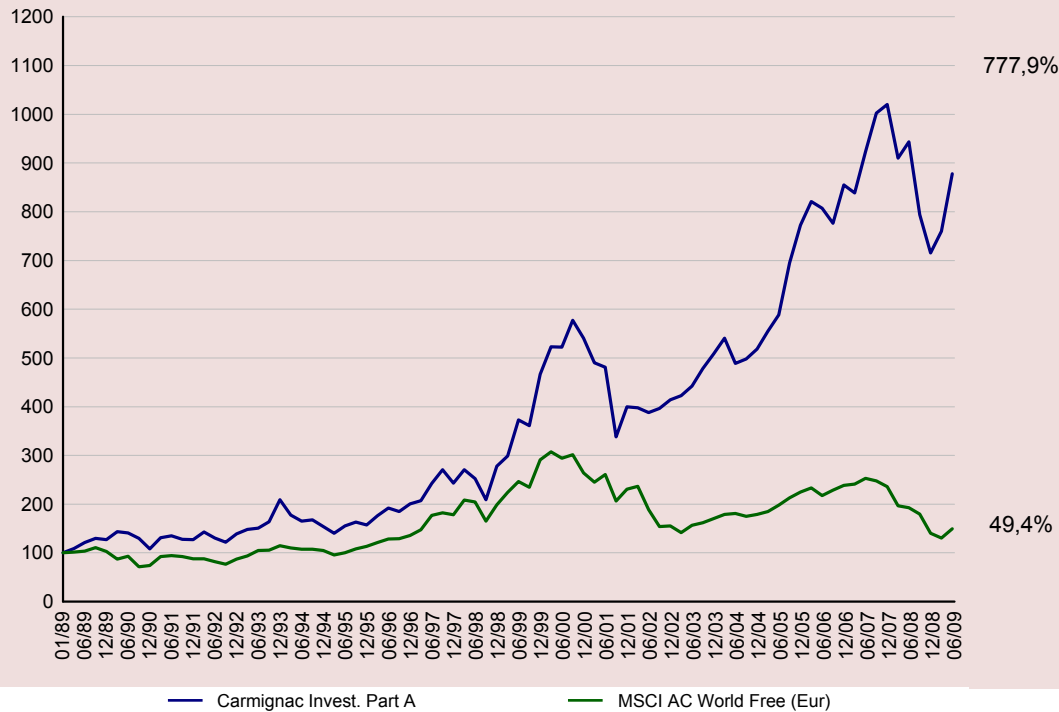
Portfoliostruktur	Juni	Mai	Jahresbeginn
Aktien	83,0%	85,1%	71,4%
Schwellenländer	28,5%	28,6%	20,6%
Lateinamerika	8,0%	8,5%	5,7%
Asien	20,3%	19,9%	14,2%
Mittlerer Osten	0,2%	0,2%	0,7%
Industrieländer	54,5%	56,5%	50,8%
Australien	1,5%	1,4%	1,2%
Europa (ex. Frankr.)	15,2%	14,5%	13,7%
Frankreich	0,0%	0,0%	2,6%
Japan	2,8%	2,8%	1,4%
USA / Kanada	34,9%	37,7%	31,9%
Cash u. Sonstiges	17,0%	14,9%	28,6%
	100,0%	100,0%	100,0%

Vorzugsaktien

Name	Land	Sektor	Vermöge
SCHLUMBERGER	USA	Energie	4,2%
KINROSS GOLD CORP	Kanada	Rohstoffe	3,3%
FIRST SOLAR	USA	Industrie	3,1%
GOLDCORP INC	Kanada	Rohstoffe	3,0%
FREEPORT MCMORAN COP. & GOLD	USA	Rohstoffe	3,0%
TRANSOCEAN INC	USA	Energie	2,9%
NEWMONT MINING	USA	Rohstoffe	2,6%
CHINA OVERSEAS LAND	Hongkong	Finanzwesen	2,5%
BARRICK GOLD CORP	Kanada	Rohstoffe	2,4%
SMITH INTERNATIONAL	USA	Energie	2,4%



Entwicklung des Fonds seit seiner Auflegung



Jährliche Wertentwicklungen (%)

Jahr	Carmignac Invest. Part A	MSCI AC World Free (Eur)
2008	-29,88	-40,61
2007	19,32	-1,11
2006	10,63	6,25
2005	49,14	25,40
2004	1,94	5,14
2003	22,66	9,50
2002	3,72	-32,56
2001	-26,07	-12,73
2000	15,83	-9,21
1999	67,87	46,34
1998	14,39	11,40
1997	21,29	31,76
1996	27,13	19,57
1995	2,40	7,83
1994	-26,48	-8,38
1993	50,33	31,61
1992	9,76	-0,47
1991	17,20	18,51
1990	-15,04	-28,16
1989*	27,40	2,85

* Seit der Auflegung

Statistiken (%)

	1 Jahr (52 w.)	3 Jahre (36 m.)
Volatilität des Fonds	29,89	20,07
Volatilität des Indikators	33,14	17,41
Sharpe-Ratio	-0,31	-0,02
Beta	0,79	0,81
Alpha	1,17	1,14

Kumulierte Wertentwicklungen (%)	Seit dem 31/12/2008	1 Monat	3 Monate	6 Monate	1 Jahr	3 Jahre	5 Jahre	10 Jahre	Seit der Auflegung am 26/01/1989
CARMIGNAC Investissement Part A	22,74	-3,87	15,48	22,74	-6,95	8,74	79,50	135,59	777,90
MSCI AC World Free (Eur)	6,60	0,18	14,74	6,60	-22,60	-31,33	-17,31	-39,37	49,38
Durchschnitt der Kategorie **	10,93	0,38	14,87	10,93	-22,35	-27,77	-13,04	-33,48	132,93
Klassement (Quartil)	1	4	2	1	1	1	1	1	1

** Aktien weltweit Standardwerte Growth, Quelle Morningstar

Die Wertentwicklung in der Vergangenheit ist kein zwingender Hinweis auf den künftigen Wertverlauf und über die Zeit nicht konstant.