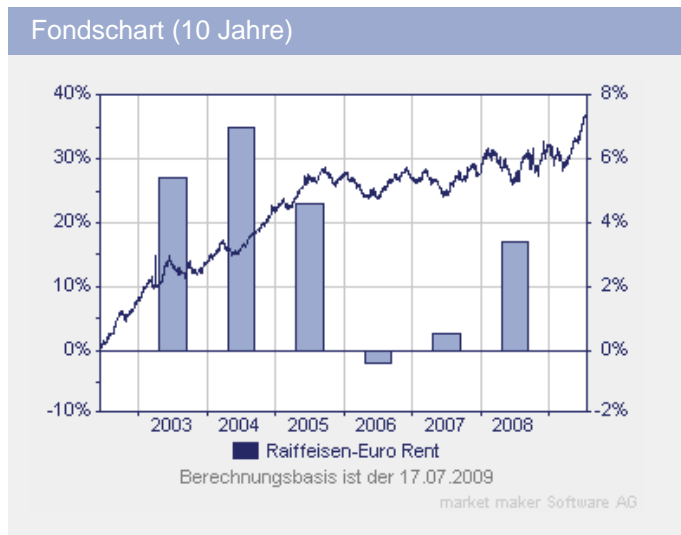


Raiffeisen-Euro-Rent (A) Stückorder

Fondsdaten per 30.06.2009

Basisdaten	
WKN / ISIN:	926452 / AT0000996681
Fondsgesellschaft	Raiffeisen Kapitalanlage-Gesellschaft mbH
Fondsmanager	Raiffeisen KAG Team
Anlageregion	Euroland
Anlageschwerpunkt	Rentenfonds allgemein
Benchmark	Lehman Euro-Aggr: 500MM FT (100)
Risikoklasse	2
Fondsvolumen	482,76 Mio. EUR
Auflegungsdatum	16.12.1996
Ertragsverwendung	ausschüttend
Geschäftsjahr	1.2. - 31.1.
Garantie	Nein
Laufzeit	unbegrenzt
Kauf / Verkauf	Ja / Ja
VL-fähig	Nein

fondsmeter® Ranking	
Short-Term-Ranking (1 J.)	+++
Mid-Term-Ranking (3 J.)	+++
Long-Term-Ranking (5 J.)	+++



Fondsporträt	
Dieser Fonds investiert ausschließlich in Euro-Anleihen mit ausgezeichneter Bonität. Ins Portfolio werden überwiegend Staatsanleihen aufgenommen, andere Anleihen ausgezeichneter Schuldner dienen zur Ertragsoptimierung.	

Kosten	
Ausgabeaufschlag (effektiv)	2,50% (2,44%)
Managementgebühr p.a.	0,50%
All-in-Fee	0,68%
Gesamtkostenquote (TER) 2008	0,58%

Abwicklungsmodalitäten	
FFB-Online-Orderschlusszeit	12:00
Preisfeststellung	t+1

Preise	
Preise vom	17.07.2009
Ausgabepreis	76,82 EUR
Rücknahmepreis	74,95 EUR











Wertentwicklung**	gesamt	p.a.
seit Jahresbeginn	3,45%	
1 Woche	0,23%	
1 Monat	2,13%	
3 Monate	5,13%	
6 Monate	3,66%	
1 Jahr	6,97%	
3 Jahre	9,65%	3,12%
5 Jahre	17,54%	3,28%
10 Jahre	54,35%	4,44%
seit Auflegung	83,76%	4,95%

Kennzahlen (1 Jahr)	
Volatilität	4,09%
Sharpe Ratio	0,87%
Treynor Ratio	22,14%
Jensen's Alpha	-1,27%
Information Ratio	-0,75%

Alle hier gemachten Angaben beruhen auf sorgfältig ausgewählten Quellen. Eine Gewähr für die Richtigkeit kann jedoch nicht übernommen werden. Die gesetzlich vorgeschriebenen Verkaufsunterlagen erhalten Sie bei Ihrem Berater oder der Frankfurter Fondsbank.

Raiffeisen-Euro-Rent (A) Stückorder

Fondsdaten per 30.06.2009

Die 10 größten Engagements		
3,75 % REP. FSE O.A....		6,0%
3,50 % OESTERR., REP...		3,3%
4,75 % B.T.P. 08-23		2,8%
4,00 % B.T.P. 05-37		2,7%
3,00 % REP. FSE O.A....		2,4%
1,427% ING BK NV FRN...		1,9%
1,60 % MORGAN STANLE...		1,8%
3,25 % BELGIQUE 47 0...		1,8%
3,75 % NEDERLD 06-23		1,8%
4,00 % BUNDANL.V. 05-37		1,7%

Vermögensaufteilung		
Renten		100,0%

* Die Angaben beziehen sich auf den Wertpapieranteil des Fonds.

** Berechnungsbasis: Anteilwert vom 17.07.2009 (nach BVI-Methode)