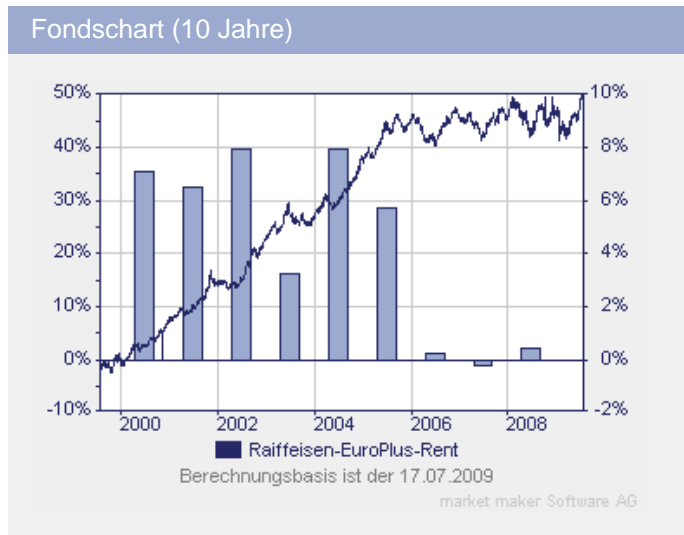


Raiffeisen-EuroPlus-Rent (A) Stückorder

Fondsdaten per 30.06.2009

Basisdaten	
WKN / ISIN:	971129 / AT0000859509
Fondsgesellschaft	Raiffeisen Kapitalanlage-Gesellschaft mbH
Fondsmanager	Herr Andreas Bockberger
Anlageregion	Euroland
Anlageschwerpunkt	Rentenfonds allgemein
Benchmark	Customized Benchmark
Risikoklasse	2
Fondsvolumen	929,46 Mio. EUR
Auflegungsdatum	17.12.1985
Ertragsverwendung	ausschüttend
Geschäftsjahr	16.9. - 15.9.
Garantie	Nein
Laufzeit	unbegrenzt
Kauf / Verkauf	Ja / Ja
VL-fähig	Nein

fondsmeter® Ranking	
Short-Term-Ranking (1 J.)	+++
Mid-Term-Ranking (3 J.)	+++
Long-Term-Ranking (5 J.)	+++



Fondsporträt

Dieser Fonds investiert vorwiegend in Euro-Anleihen. Bis zu maximal 30% des Fondsvermögens können in Fremdwährungsanleihen investiert werden. Bei der Veranlagung wird das gesamte Laufzeitenspektrum abgebildet.

Kosten

Ausgabeaufschlag (effektiv)	2,50% (2,44%)
Managementgebühr p.a.	0,60%
All-in-Fee	0,75%
Gesamtkostenquote (TER) 2008	0,68%

Abwicklungsmodalitäten

FFB-Online-Orderschlusszeit	12:00
Preisfeststellung	t+1

Preise

Preise vom	17.07.2009
Ausgabepreis	7,09 EUR
Rücknahmepreis	6,92 EUR

Wertentwicklung**

	gesamt	p.a.
seit Jahresbeginn	2,37%	
1 Woche	0,14%	
1 Monat	2,06%	
3 Monate	3,59%	
6 Monate	2,06%	
1 Jahr	3,43%	
3 Jahre	5,69%	1,86%
5 Jahre	14,92%	2,82%
10 Jahre	49,38%	4,10%
seit Auflegung	274,42%	5,75%

Kennzahlen (1 Jahr)











Volatilität	4,73%
Sharpe Ratio	0,17%
Treynor Ratio	3,74%
Jensen's Alpha	-1,43%
Information Ratio	-1,28%

Alle hier gemachten Angaben beruhen auf sorgfältig ausgewählten Quellen. Eine Gewähr für die Richtigkeit kann jedoch nicht übernommen werden. Die gesetzlich vorgeschriebenen Verkaufsunterlagen erhalten Sie bei Ihrem Berater oder der Frankfurter Fondsbank.

FRANKFURTER
FONDSBANK

Raiffeisen-EuroPlus-Rent (A) Stückorder

Fondsdaten per 30.06.2009

Die 10 größten Engagements		
4,00 % B.T.P. 05-37		3,9%
3,75 % B.T.P. 06-16		3,3%
4,00 % B.T.P. 07-12		2,8%
4,75 % B.T.P. 08-23		2,6%
4,75 % BRD 98-28		2,4%
4,25 % GB U. NORDIRL...		2,2%
3,75 % REP. FSE O.A....		1,9%
3,90 % GRIECHENLAND 0...		1,7%
4,00 % TREASURY STK ...		1,5%
6,00 % POLEN S.1110 ...		1,5%

Vermögensaufteilung		
Renten		100,0%

* Die Angaben beziehen sich auf den Wertpapieranteil des Fonds.

** Berechnungsbasis: Anteilwert vom 17.07.2009 (nach BVI-Methode)