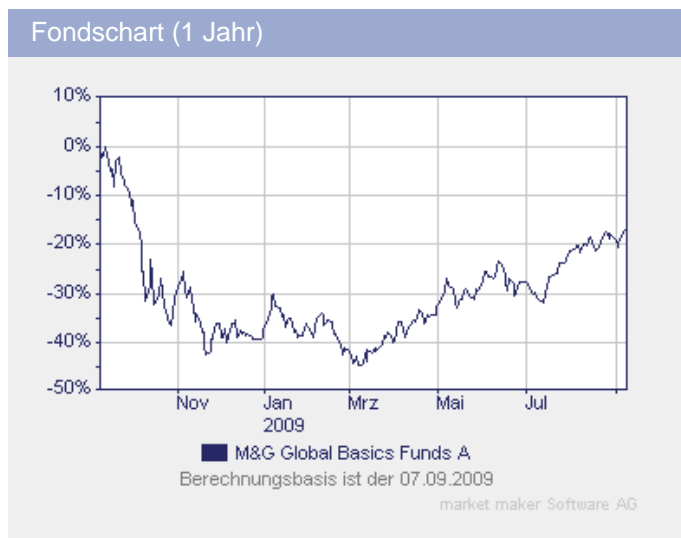


M&G Global Basics Fund A

Fondsdaten per 31.07.2009

Basisdaten	
WKN / ISIN:	797735 / GB0030932676
Fondsgesellschaft	M&G Investment Funds
Fondsmanager	Herr Graham French
Anlageregion	Welt
Anlageschwerpunkt	Aktienfonds allgemein
Benchmark	FTSE Global Basics Composite
Risikoklasse	3
Fondsvolumen	3.641,55 Mio. EUR
Auflegungsdatum	17.11.2000
Ertragsverwendung	thesaurierend
Geschäftsjahr	1.9. - 31.8.
Garantie	Nein
Laufzeit	unbegrenzt
Kauf / Verkauf	Ja / Ja
VL-fähig	Ja

fondsmeter® Ranking	
Short-Term-Ranking (1 J.)	+++
Mid-Term-Ranking (3 J.)	+++
Long-Term-Ranking (5 J.)	+++



Fondsporträt

Der Fonds investiert weltweit vorrangig in Aktien von Unternehmen, die in der Grundstoffindustrie aktiv sind (Primär- und Sekundärindustrie), und in Unternehmen, die diesen Industriebereichen ihre Dienste anbieten. Das einzige Ziel des Fonds ist das langfristige Kapitalwachstum. Das Portfolio besteht aus 40 bis 50 Positionen mit einem Schwerpunkt auf größeren, liquideren Werten.

Kosten	
Ausgabeaufschlag (effektiv)	5,54% (5,25%)
Depotbankgebühr p.a.	0,02%
Managementgebühr p.a.	1,75%
Gesamtkostenquote (TER) 2009	1,96%

Abwicklungsmodalitäten	
FFB-Online-Orderschlusszeit	08:00
Preisfeststellung	t+0

Preise	
Preise vom	08.09.2009
Ausgabepreis	n.v.
Rücknahmepreis	17,74 EUR

Wertentwicklung**	gesamt	p.a.
seit Jahresbeginn	29,23%	
1 Woche	0,83%	
1 Monat	3,61%	
3 Monate	9,97%	
6 Monate	45,93%	
1 Jahr	-17,24%	
3 Jahre	-13,59%	-4,75%
5 Jahre	47,58%	8,10%
10 Jahre	n.v.	n.v.
seit Auflegung	67,54%	6,03%











Kennzahlen (1 Jahr)	
Volatilität	33,75%
Sharpe Ratio	-0,58%
Treynor Ratio	-14,80%
Jensen's Alpha	1,11%
Information Ratio	0,02%



Alle hier gemachten Angaben beruhen auf sorgfältig ausgewählten Quellen. Eine Gewähr für die Richtigkeit kann jedoch nicht übernommen werden. Die gesetzlich vorgeschriebenen Verkaufsunterlagen erhalten Sie bei Ihrem Berater oder der Frankfurter Fondsbank.










FRANKFURTER
FONDSBANK









M&G Global Basics Fund A

Fondsdaten per 31.07.2009

Die 10 größten Engagements		
Sims Group Ltd.		5,2%
Eramet SLN		4,5%
Tullow Oil Plc.		4,4%
Unilever		4,3%
Lonmin		4,2%
Imerys		4,1%
Johnson Matthey		3,8%
Colgate-Palmolive		3,4%
EADS		3,2%
Constellation Brands A		3,2%

Vermögensaufteilung		
Aktien		99,3%
Geldmarkt/Kasse		0,7%

Regionen-/Länderaufteilung*		
USA		27,0%
Großbritannien		21,8%
Frankreich		14,7%
Australien		14,6%
Welt		8,5%
Singapur		4,9%
Österreich		3,4%
Irland		2,6%
Deutschland		2,5%

Branchenaufteilung		
Grundstoffe		31,8%
Gebrauchsgüter		29,0%
Industrie / Investit...		18,3%
Konsumgüter		7,8%
Gesundheit / Healthcare		6,2%
Öl / Gas		4,4%
Finanzen		1,8%
Kasse		0,7%

* Die Angaben beziehen sich auf den Wertpapieranteil des Fonds.

** Berechnungsbasis: Anteilwert vom 04.09.2009 (nach BVI-Methode)