

Templeton Growth (Euro) Fund Class A (acc)

Fondsdaten per 31.07.2009

Basisdaten	
WKN / ISIN:	941034 / LU0114760746
Fondsgesellschaft	Franklin Templeton Investment Services GmbH
Fondsmanager	Frau Cindy Sweeting
Anlageregion	Welt
Anlageschwerpunkt	Aktienfonds allgemein
Benchmark	MSCI World Index
Risikoklasse	3
Fondsvolumen	3.854,78 Mio. EUR
Auflegungsdatum	09.08.2000
Ertragsverwendung	thesaurierend
Geschäftsjahr	1.7. - 30.6.
Garantie	Nein
Laufzeit	unbegrenzt
Kauf / Verkauf	Ja / Ja
VL-fähig	Ja

fondsmeter® Ranking	
Short-Term-Ranking (1 J.)	+++
Mid-Term-Ranking (3 J.)	+++
Long-Term-Ranking (5 J.)	+++



Fondsporträt	
Das Fondsmanagement investiert weltweit in Aktien und Schuldtitel von Unternehmen und der öffentlichen Hand, um langfristiges Kapitalwachstum zu erreichen.	

Kosten	
Ausgabeaufschlag (effektiv)	5,54% (5,25%)
Depotbankgebühr p.a.	0,00%
Managementgebühr p.a.	1,00%
Administrationsgebühr	0,5% p.a.

Abwicklungsmodalitäten	
FFB-Online-Orderschlusszeit	14:00
Preisfeststellung	t+0

Preise	
Preise vom	10.09.2009
Ausgabepreis	8,41 EUR
Rücknahmepreis	7,97 EUR

Wertentwicklung**	gesamt	p.a.
seit Jahresbeginn	16,13%	
1 Woche	2,59%	
1 Monat	2,06%	
3 Monate	9,70%	
6 Monate	34,01%	
1 Jahr	-14,93%	
3 Jahre	-32,08%	-12,10%
5 Jahre	-15,20%	-3,24%
10 Jahre	n.v.	n.v.
seit Auflegung	-20,80%	-2,53%











Kennzahlen (1 Jahr)	
Volatilität	23,28%
Sharpe Ratio	-0,75%
Treynor Ratio	-17,74%
Jensen's Alpha	0,28%
Information Ratio	0,99%




Alle hier gemachten Angaben beruhen auf sorgfältig ausgewählten Quellen. Eine Gewähr für die Richtigkeit kann jedoch nicht übernommen werden. Die gesetzlich vorgeschriebenen Verkaufsunterlagen erhalten Sie bei Ihrem Berater oder der Frankfurter Fondsbank.











FRANKFURTER
FONDSBANK











Templeton Growth (Euro) Fund Class A (acc)

Fondsdaten per 31.07.2009

Die 10 größten Engagements		
Oracle Corp.		3,1%
Microsoft Corp.		3,0%
Amgen		2,8%
Accenture LTD		2,5%
Pfizer		2,3%
Siemens		2,1%
Samsung Electronics		2,1%
GlaxoSmithkline PLC		2,0%
France Telecom		1,9%
Sanofi-Aventis		1,9%

Vermögensaufteilung		
Aktien		94,1%
Geldmarkt/Kasse		4,9%
Renten		1,0%

Regionen-/Länderaufteilung*		
USA		40,7%
Großbritannien		14,1%
Welt		11,3%
Frankreich		8,6%
Deutschland		6,7%
Schweiz		5,1%
Südkorea		4,6%
Niederlande		3,1%
Japan		2,9%
Italien		2,7%

Branchenaufteilung		
Divers		27,2%
Pharmazeutik		14,9%
Software		10,2%
Energie		9,9%
Medien / Photographie		9,7%
Telekommunikationsdi...		8,8%
Industrie / Investit...		6,0%
Hardware		5,3%
Automobile / -zulief...		4,1%
Banken		4,0%

* Die Angaben beziehen sich auf den Wertpapieranteil des Fonds.

** Berechnungsbasis: Anteilwert vom 09.09.2009 (nach BVI-Methode)