

FI ALPHA Renten Global

Fondsdaten per 31.08.2009

Basisdaten	
WKN / ISIN:	974515 / LU0087412390
Fondsgesellschaft	DWS Investment S.A.
Fondsmanager	Group Advised Portfolios
Anlageregion	Welt
Anlageschwerpunkt	Mischfonds Schwerpunkt Renten
Benchmark	SALB Global Government Bond Index
Risikoklasse	2
Fondsvolumen	77,72 Mio. EUR
Auflegungsdatum	30.04.1998
Ertragsverwendung	thesaurierend
Geschäftsjahr	1.7. - 30.6.
Garantie	Nein
Laufzeit	unbegrenzt
Kauf / Verkauf	Ja / Ja
VL-fähig	Nein

fondsmeter® Ranking	
Short-Term-Ranking (1 J.)	⊕ ⊕ ⊕
Mid-Term-Ranking (3 J.)	⊕ ⊕ ⊕
Long-Term-Ranking (5 J.)	⊕ ⊕ ⊕



Fondsporträt

Der Fonds muss mindestens 51% des Fondsvermögens in verzinslichen Wertpapieren, rentenähnlichen Genussscheinen, Geldmarktinstrumenten, Wandelschuldverschreibungen und Optionsanleihen anlegen. Darüber hinaus dürfen bis zu 20% des Fondsvermögens in Aktien in- und ausländischer Aussteller angelegt sein. Außerdem dürfen bis zu 10% in Optionsscheinen auf Wertpapiere angelegt werden.

Kosten	
Ausgabeaufschlag (effektiv)	2,00% (1,96%)
All-in-Fee	1,30%
Gesamtkostenquote (TER) 2008	1,35%

Abwicklungsmodalitäten	
FFB-Online-Orderschlusszeit	12:00
Preisfeststellung	t+0

Preise	
Preise vom	01.10.2009
Ausgabepreis	89,25 EUR
Rücknahmepreis	87,49 EUR











Wertentwicklung**	gesamt	p.a.
seit Jahresbeginn	10,60%	
1 Woche	0,06%	
1 Monat	1,89%	
3 Monate	6,21%	
6 Monate	12,06%	
1 Jahr	10,78%	
3 Jahre	9,93%	3,21%
5 Jahre	29,71%	5,34%
10 Jahre	67,35%	5,28%
seit Auflegung	71,21%	4,82%




Kennzahlen (1 Jahr)	
Volatilität	7,64%
Sharpe Ratio	0,42%
Treynor Ratio	8,94%
Jensen's Alpha	-0,41%
Information Ratio	0,48%











Alle hier gemachten Angaben beruhen auf sorgfältig ausgewählten Quellen. Eine Gewähr für die Richtigkeit kann jedoch nicht übernommen werden. Die gesetzlich vorgeschriebenen Verkaufsunterlagen erhalten Sie bei Ihrem Berater oder der Frankfurter Fondsbank.











FI ALPHA Renten Global

Fondsdaten per 31.08.2009

Die 10 größten Engagements		
HYPO PFANDBRIEFBK IN...		4,5%
Canadian Government ...		4,0%
LVMH MOET-HENNESSY 2...		3,9%
LINDE FINANCE BV 08....		3,7%
REPUBLIC OF HUNGARY ...		2,9%
FRESENIUS US FINANCE...		2,8%
NORLISK NICKEL FINAN...		2,3%
4% TREASURY 2014 12....		2,0%
BMW FINANCE NV 29.10...		2,0%
French Treasury Note...		2,0%

Vermögensaufteilung		
Renten		75,6%
Aktien		13,9%
Geldmarkt/Kasse		10,4%

Regionen-/Länderaufteilung*		
Niederlande		16,5%
Deutschland		15,1%
Frankreich		13,1%
Kasse		10,4%
Welt		9,2%
Luxemburg		8,7%
Kanada		7,4%
USA		5,4%
Irland		5,2%
Großbritannien		4,0%

Branchenaufteilung		
Divers		24,0%
Finanzen		23,5%
Kasse		10,4%
Grundstoffe		10,0%
Telekommunikationsdi...		8,7%
Versorger		8,3%
Konsumgüter zyklisch		6,6%
Industrie / Investit...		4,2%
Konsumgüter nicht-zy...		3,1%
Bergbau		1,2%

* Die Angaben beziehen sich auf den Wertpapieranteil des Fonds.

** Berechnungsbasis: Anteilwert vom 30.09.2009 (nach BVI-Methode)

Alle hier gemachten Angaben beruhen auf sorgfältig ausgewählten Quellen. Eine Gewähr für die Richtigkeit kann jedoch nicht übernommen werden. Die gesetzlich vorgeschriebenen Verkaufsunterlagen erhalten Sie bei Ihrem Berater oder der Frankfurter Fondsbank.