

SSgA EMU Government Bond Index Fund I c

Fondsdaten per 31.08.2009

Basisdaten	
WKN / ISIN:	974475 / FR0000027153
Fondsgesellschaft	State Street Global Advisors France S.A.
Fondsmanager	State Street Global Advisors France S.A.
Anlageregion	Euroland
Anlageschwerpunkt	Indexfonds Rentenindex Sonstige
Benchmark	100% Citi EMU Gover. Bond
Risikoklasse	2
Fondsvolumen	875,86 Mio. EUR
Auflegungsdatum	07.05.1991
Ertragsverwendung	thesaurierend
Geschäftsjahr	1.4. - 31.3.
Garantie	Nein
Laufzeit	unbegrenzt
Kauf / Verkauf	Ja / Ja
VL-fähig	Nein

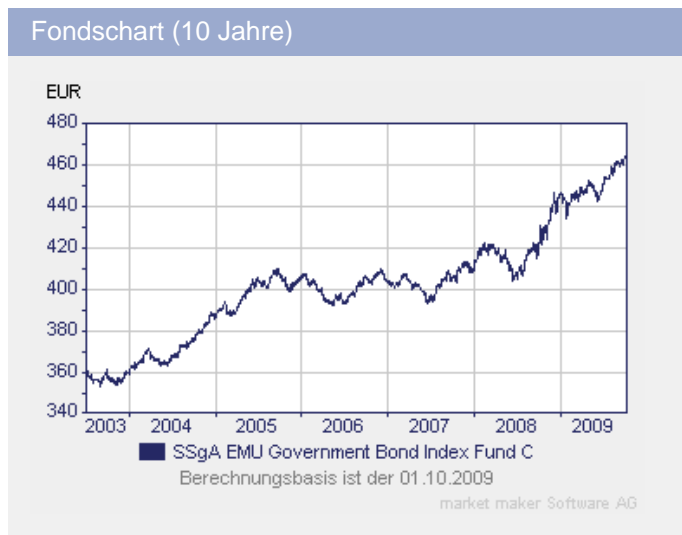
Fondsporträt

Ziel des Fonds ist es, eine Performance zu erreichen, die mit derjenigen des Marktes für Staatsanleihen in Euroland (gemessen an der Entwicklung des Indexes Citigroup EMU Government Bond Index net coupons reinvested) vergleichbar ist. Um dieses Ziel zu erreichen, wird eine indexbezogene Managementstrategie angewandt.

Kosten	
Ausgabeaufschlag (effektiv)	3,50% (3,38%)
Managementgebühr p.a.	0,30%
Gesamtkostenquote (TER) 2008	0,40%
Entry Fee	0,07%

Abwicklungsmodalitäten	
FFB-Online-Orderschlusszeit	08:00
Preisfeststellung	t+0

Preise	
Preise vom	01.10.2009
Ausgabepreis	464,73 EUR
Rücknahmepreis	464,40 EUR



Wertentwicklung**	gesamt	p.a.
seit Jahresbeginn	4,05%	
1 Woche	0,60%	
1 Monat	0,67%	
3 Monate	2,81%	
6 Monate	3,31%	
1 Jahr	9,65%	
3 Jahre	14,40%	4,59%
5 Jahre	23,44%	4,30%
10 Jahre	63,71%	5,05%
seit Auflegung	n.v.	n.v.











Kennzahlen (1 Jahr)	
Volatilität	4,62%
Sharpe Ratio	1,62%
Treynor Ratio	7,99%
Jensen's Alpha	0,06%
Information Ratio	-0,02%

Alle hier gemachten Angaben beruhen auf sorgfältig ausgewählten Quellen. Eine Gewähr für die Richtigkeit kann jedoch nicht übernommen werden. Die gesetzlich vorgeschriebenen Verkaufsunterlagen erhalten Sie bei Ihrem Berater oder der Frankfurter Fondsbank.











FRANKFURTER
FONDSBANK

SSgA EMU Government Bond Index Fund I c

Fondsdaten per 31.08.2009

Die 10 größten Engagements		
3,75% Frtr 04/25/17		3,2%
4,5% Btps 02/01/18		3,0%
4,25% Btps 08/01/13		2,6%
3,75% Dbr 07/04/13		2,5%
6% Btps 05/01/31		2,3%
4,5% Btms 07/12/12		2,2%
9% Btps 11/01/23		2,2%
4,25% Frtr 10/25/17		2,2%
3,5% Dbr 01/04/16		2,0%
5% DBR 01/04/12		2,0%

Vermögensaufteilung		
Renten		100,0%

Regionen-/Länderaufteilung*		
Italien		22,7%
Deutschland		22,0%
Frankreich		20,2%
Spanien		9,3%
Belgien		6,6%
Griechenland		5,8%
Niederlande		4,3%
Österreich		3,4%
Portugal		2,6%
Irland		1,5%

Branchenaufteilung		
Divers		100,0%

* Die Angaben beziehen sich auf den Wertpapieranteil des Fonds.

** Berechnungsbasis: Anteilwert vom 30.09.2009 (nach BVI-Methode)

Alle hier gemachten Angaben beruhen auf sorgfältig ausgewählten Quellen. Eine Gewähr für die Richtigkeit kann jedoch nicht übernommen werden. Die gesetzlich vorgeschriebenen Verkaufsunterlagen erhalten Sie bei Ihrem Berater oder der Frankfurter Fondsbank.

FRANKFURTER
FONDSBANK