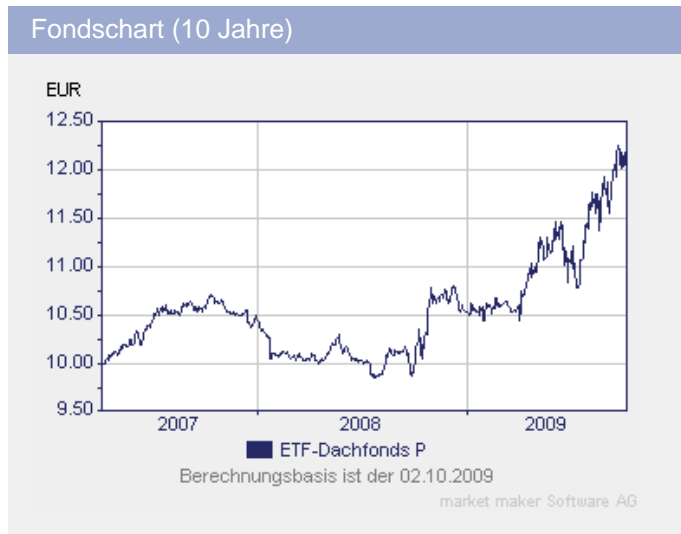


ETF-DACHFONDS P

Fondsdaten per 31.08.2009

Basisdaten	
WKN / ISIN:	556167 / DE0005561674
Fondsgesellschaft	Veritas Investment Trust GmbH
Fondsmanager	Herr Markus Kaiser
Anlageregion	Welt
Anlageschwerpunkt	Dachfonds flexibel
Benchmark	50% MSCI World, 50% JPM Global
Risikoklasse	3
Fondsvolumen	128,60 Mio. EUR
Auflegungsdatum	01.04.2007
Ertragsverwendung	thesaurierend
Geschäftsjahr	1.1. - 31.12.
Garantie	Nein
Laufzeit	unbegrenzt
Kauf / Verkauf	Ja / Ja
VL-fähig	Nein

fondsmeter® Ranking	
Short-Term-Ranking (1 J.)	+++



Fondsporträt

Der Fonds ist ein aktiv gemanagtes Vermögensverwaltungskonzept, bei dem überwiegend in börsengehandelte Indexfonds, sogenannte Exchange Traded Funds (ETFs) investiert wird. Die Aktien- und Rentenfondsquote wird dabei flexibel zwischen 0 % und 100% gesteuert. Ferner darf die Gesellschaft zu Absicherungszwecken, der effizienten Portfoliosteuerung und der Erzielung von Zusatzerträgen Geschäfte mit Derivaten tätigen, wobei das Marktrisikopotential maximal 200% betragen darf.

Kosten

Ausgabeaufschlag (effektiv)	0,00% (0,00%)
Depotbankgebühr p.a.	0,05%
Managementgebühr p.a.	1,50%
Performancegebühr	siehe unten

Abwicklungsmodalitäten

FFB-Online-Orderschlusszeit	14:00
Preisfeststellung	t+2

Preise

Preise vom	02.10.2009
Ausgabepreis	12,06 EUR
Rücknahmepreis	12,06 EUR

Wertentwicklung**

	gesamt	p.a.
seit Jahresbeginn	15,69%	
1 Woche	-0,33%	
1 Monat	3,76%	
3 Monate	9,95%	
6 Monate	15,94%	
1 Jahr	20,73%	
3 Jahre	n.v.	n.v.
5 Jahre	n.v.	n.v.
10 Jahre	n.v.	n.v.
seit Auflegung	21,94%	8,24%

Kennzahlen (1 Jahr)











Volatilität	8,56%
Sharpe Ratio	1,69%
Treynor Ratio	483,65%
Jensen's Alpha	0,07%
Information Ratio	1,03%




Alle hier gemachten Angaben beruhen auf sorgfältig ausgewählten Quellen. Eine Gewähr für die Richtigkeit kann jedoch nicht übernommen werden. Die gesetzlich vorgeschriebenen Verkaufsunterlagen erhalten Sie bei Ihrem Berater oder der Frankfurter Fondsbank.







FRANKFURTER
FONDSBANK




ETF-DACHFONDS P

Fondsdaten per 31.08.2009

Die 10 größten Engagements		
db x-trackers MSCI W...		7,6%
db x-trackers DBLCI ...		5,7%
iShares MSCI Emergin...		5,3%
db x-trackers MSCI E...		5,2%
LYXOR ETF MSCI AC AS...		5,2%
ComStage ETF Nasdaq-...		4,7%
db x-trackers MSCI U...		4,6%
ETFlab DJ EURO STOXX...		4,3%
iShares FTSE/EPRA Eu...		3,1%
iShares ATX (DE)		3,1%

Vermögensaufteilung		
Aktiefonds		93,9%
Geldmarkt/Kasse		3,5%
Rentenfonds		2,6%

Regionen-/Länderaufteilung*		
Europa		30,7%
Emerging Markets		29,0%
Welt		18,6%
Asien		13,6%
USA		4,6%
Kasse		3,5%

Branchenaufteilung		
Divers		91,8%
Technologie		4,7%
Kasse		3,5%

Performancegebühr
15,00% der 5% p.a. überschreitenden Wertentwicklung

* Die Angaben beziehen sich auf den Wertpapieranteil des Fonds.

** Berechnungsbasis: Anteilwert vom 01.10.2009 (nach BVI-Methode)

Alle hier gemachten Angaben beruhen auf sorgfältig ausgewählten Quellen. Eine Gewähr für die Richtigkeit kann jedoch nicht übernommen werden. Die gesetzlich vorgeschriebenen Verkaufsunterlagen erhalten Sie bei Ihrem Berater oder der Frankfurter Fondsbank.