

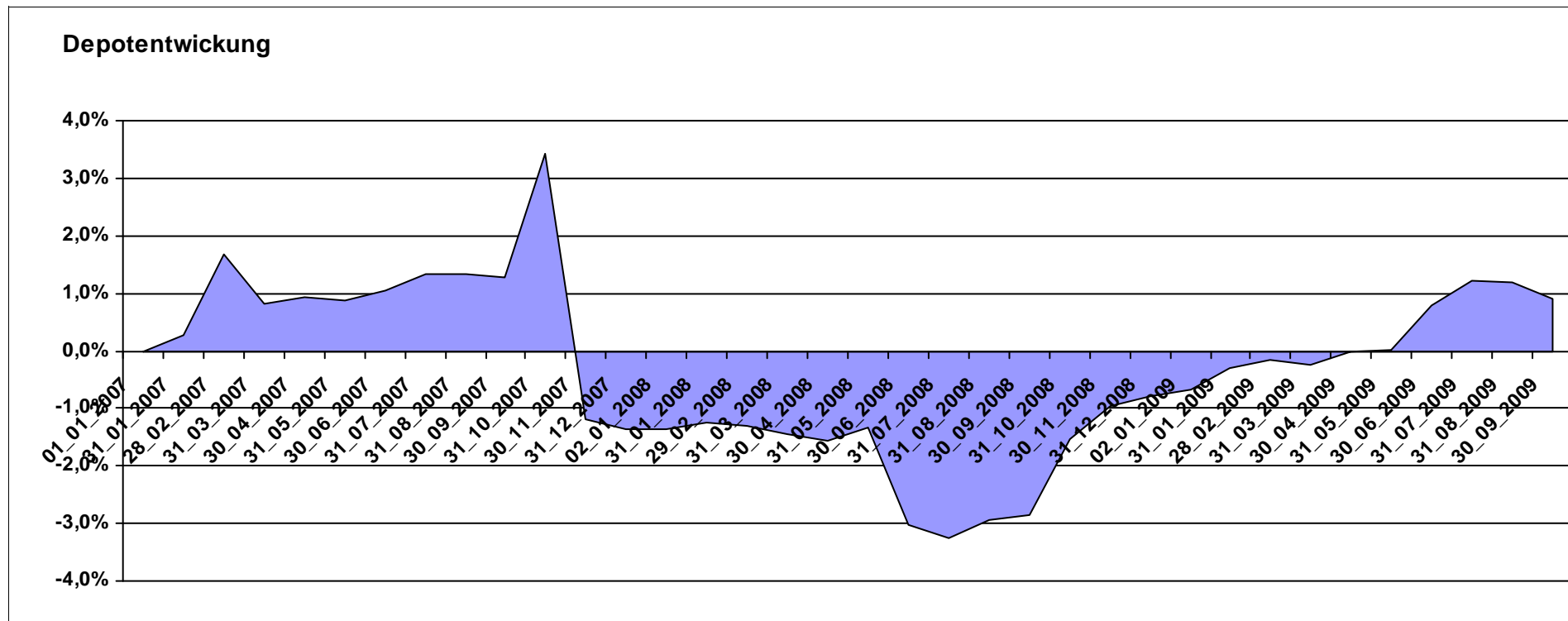
Aktuelle Depotübersicht

Letzter festgestellter Kurs vom: 30.09.2009

Bericht erstellt am: 02.10.2009 19:07:10

Aktive von Postguru		Langfristdepot									
WKN	Wertpapier Name	Stück	Bestand Einstandspreis	MW	letzte Kurs	Aktuell Depotwert	Div.	Gewinn/Verlust Kurs	v.H	Portfolio	
DE0005561666	A2A DEFENSIV (t)	2713,779	28.363,51	10,45	11,55	31.344,15	0,00	2.980,64	10,51%	34,51%	
LU0225963817	Multi Invest Spezial OP (a)	472,148	30.716,55	65,06	63,15	29.816,15	0,00	-900,40	-2,93%	32,83%	
LU0103598305	Multi Invest OP (a)	695,224	30.919,94	44,47	42,67	29.665,21	0,00	-1.254,73	-4,06%	32,66%	

Aktuelle Depotperformance 90.000,00 90.825,51 825,50 0,92%



Aktuelle Depotübersicht

Letzter festgestellter Kurs vom: 30.09.2009

Bericht erstellt am: 02.10.2009 19:07:10

Aktive von WinniePu		Langfristdepot								
WKN	Wertpapier Name	Stück	Bestand Einstandspreis	MW	letzt. Kurs	Aktuell Depotwert	Div.	Gewinn/Verlust Kurs	v.H	Portfolio
LU0123374935	Sauren Global Champions	1865,706	24.974,22	13,39	10,84	20.224,25	0,00	-4.749,97	-19,02%	25,30%
DE0005317135	Acatis 5 Sterne UI	351,844	24.504,20	69,65	57,44	20.209,92	0,00	-4.294,28	-17,52%	25,28%
LU0106280919	Sauren Global Opportunities	996,189	19.232,56	19,31	17,83	17.762,05	0,00	-1.470,51	-7,65%	22,22%
LU0163675910	Sauren Global Defensiv	1314,922	16.143,48	12,28	13,34	17.541,06	0,00	1.397,58	8,66%	21,94%
LU0078112413	Morgan Stanley-Asian Property Fund A	434,783	5.145,54	11,83	9,68	4.207,77	0,00	-937,77	-18,22%	5,26%

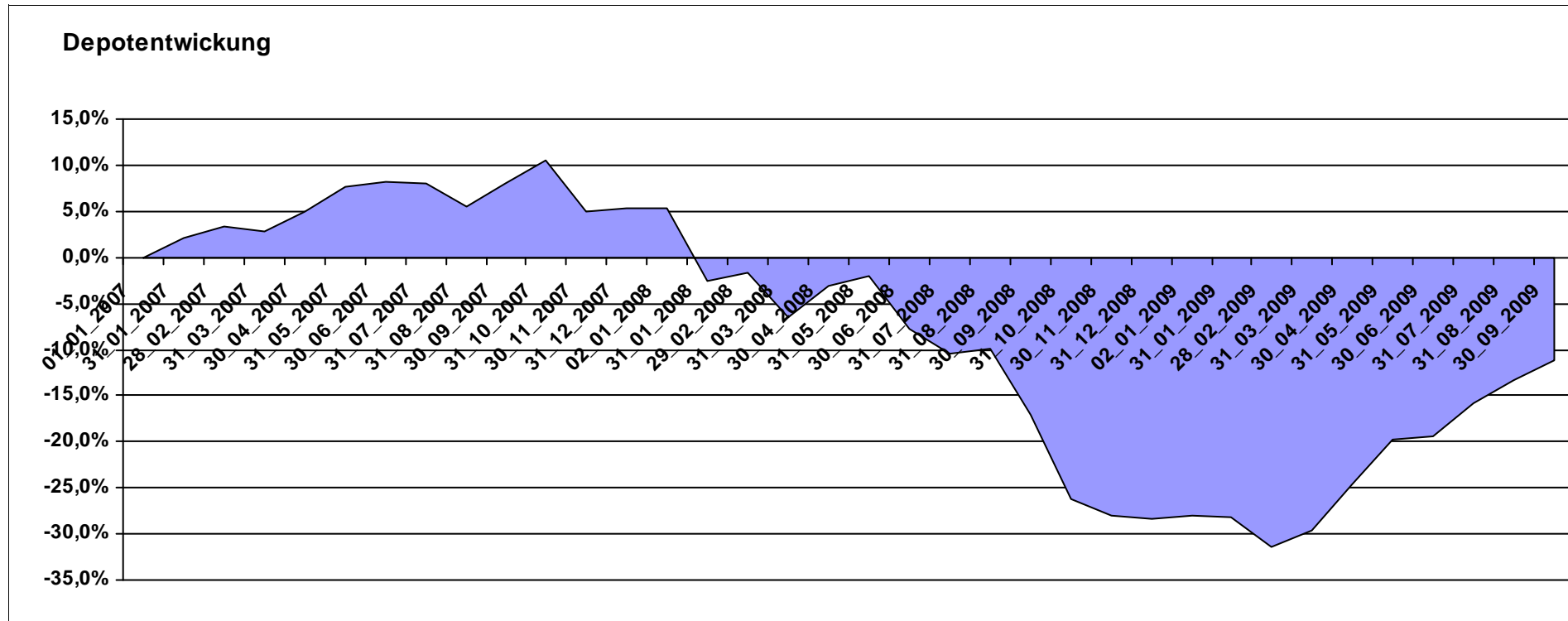
Aktuelle Depotperformance

90.000,00

79.945,05

-10.054,95

-11,17%



Aktuelle Depotübersicht

Letzter festgestellter Kurs vom: 30.09.2009

Bericht erstellt am: 02.10.2009 19:07:10

ETF Couch Potato		Langfristdepot								
WKN	Wertpapier Name	Stück	Bestand Einstandspreis	MW	letzte r Kurs	Aktuell Depotwert	Div.	Gewinn/Verlust Kurs	v.H	Portfolio
FR0010261198	Lyxor ETF MSCI Europe	559,355	56.705,37	101,38	84,32	47.164,81	0,00	-9.540,56	-16,82%	54,46%
FR0010222224	Lyxor ETF EuroMTS 1-3Y	339,930	33.294,63	97,95	116,04	39.445,48	0,00	6.150,85	18,47%	45,54%

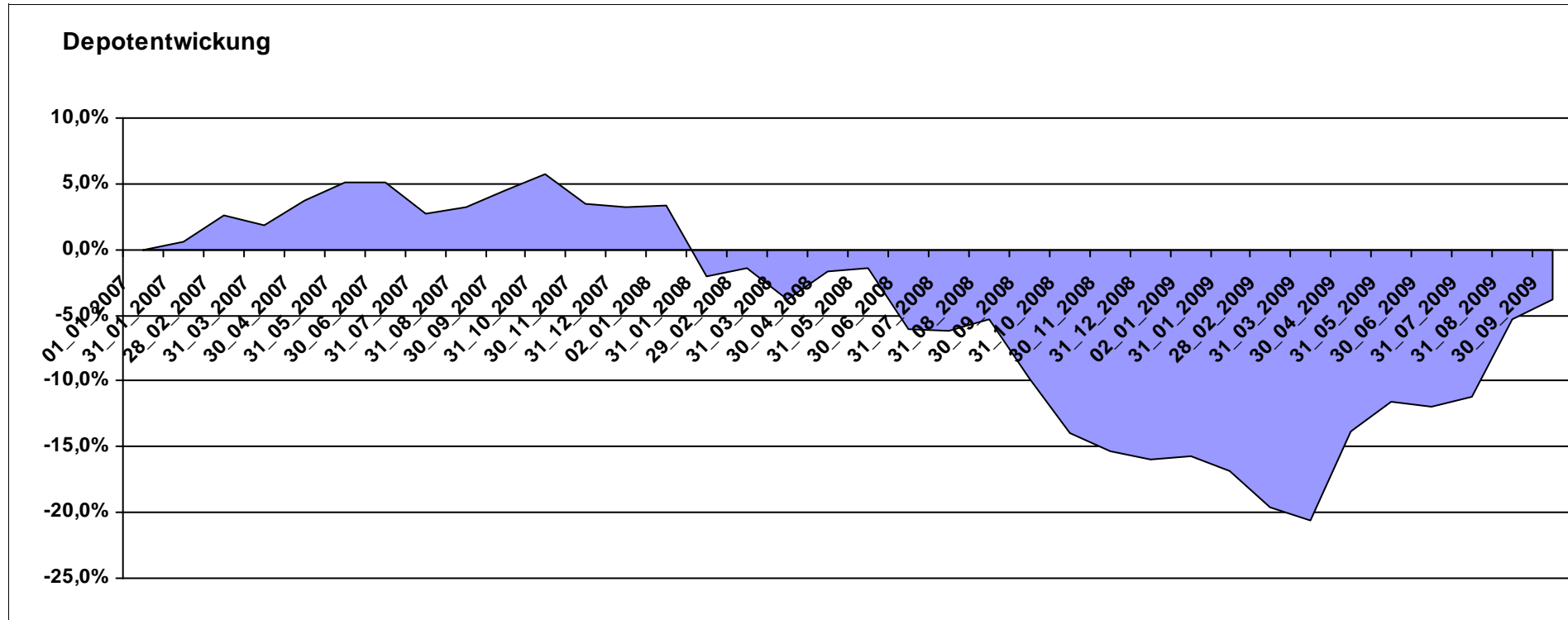
Aktuelle Depotperformance

90.000,00

86.610,29

-3.389,71

-3,77%



Aktuelle Depotübersicht

Letzter festgestellter Kurs vom: 30.09.2009

Bericht erstellt am: 02.10.2009 19:07:10

ETF No Brainer		Langfristdepot								
WKN	Wertpapier Name	Stück	Bestand Einstandspreis	MW	letzte Kurs	Aktuell Depotwert	Div.	Gewinn/Verlust Kurs	v.H	Portfolio
FR0010429068	Lyxor ETF MSCI Emerging Markets	4100,861	23.078,01	5,63	6,26	25.671,39	0,00	2.593,38	11,24%	30,82%
FR0010261198	Lyxor ETF MSCI Europe	245,250	26.436,33	107,79	84,32	20.679,48	0,00	-5.756,85	-21,78%	24,83%
FR0010315770	Lyxor ETF MSCI World	254,539	26.233,28	103,06	77,18	19.645,32	0,00	-6.587,96	-25,11%	23,59%
FR0010222224	Lyxor ETF EuroMTS 1-3Y	149,043	14.252,38	95,63	116,04	17.294,95	0,00	3.042,57	21,35%	20,76%

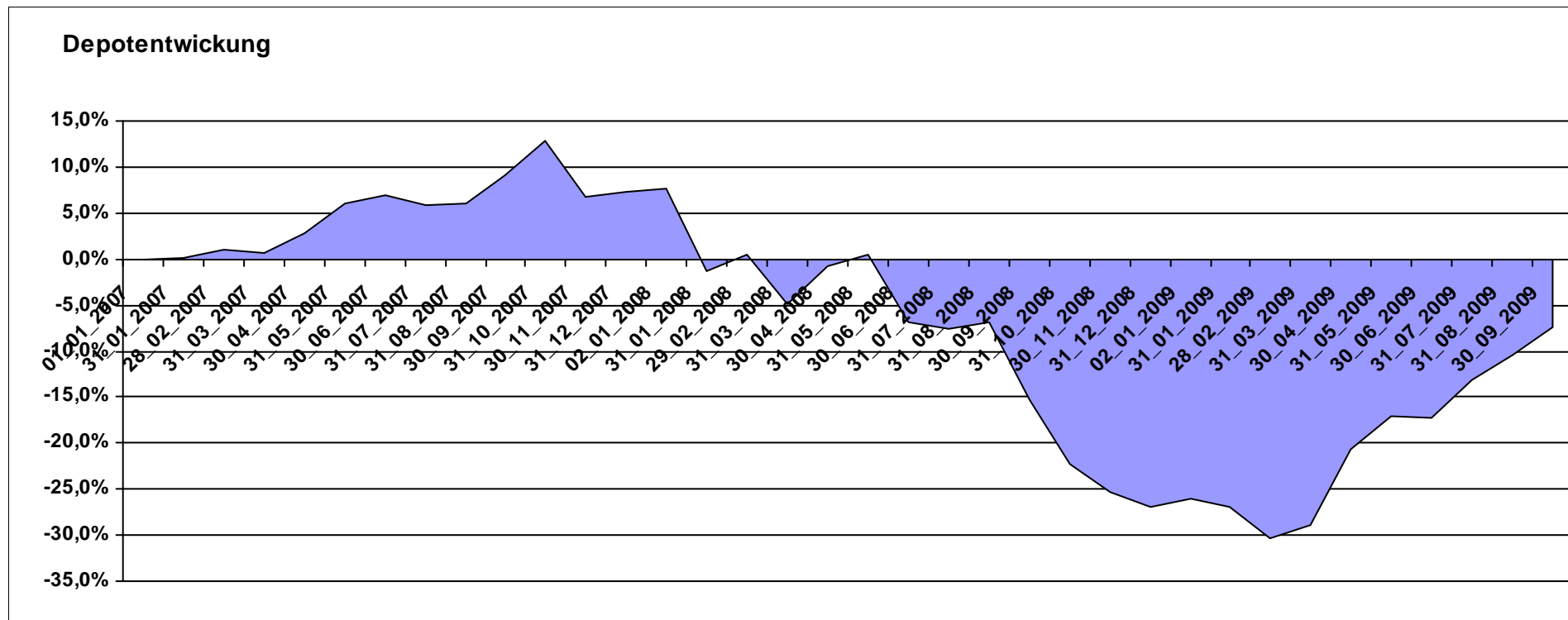
Aktuelle Depotperformance

90.000,00

83.291,14

-6.708,86

-7,45%



Aktuelle Depotübersicht

Letzter festgestellter Kurs vom: 30.09.2009

Bericht erstellt am: 02.10.2009 19:07:10

Passive von Postguru		Langfristdepot								
WKN	Wertpapier Name	Stück	Bestand Einstandspreis	MW	letzte r Kurs	Aktuell Depotwert	Div.	Gewinn/Verlust Kurs	v.H	Portfolio
FR0010261198	Lyxor ETF MSCI Europe	352,375	37.490,65	106,39	84,32	29.712,26	0,00	-7.778,39	-20,75%	35,34%
FR0010222224	Lyxor ETF EuroMTS 1-3Y	183,552	17.643,78	96,12	116,04	21.299,37	0,00	3.655,59	20,72%	25,34%
FR0010315770	Lyxor ETF MSCI World	156,738	15.953,16	101,78	77,18	12.097,04	0,00	-3.856,12	-24,17%	14,39%
FR0010429068	Lyxor ETF MSCI Emerging Markets	1683,465	9.361,87	5,56	6,26	10.538,49	0,00	1.176,62	12,57%	12,54%
FR0010312124	Lyxor ETF MSCI Asia - Pacific Ex Japan	383,686	9.550,54	24,89	27,15	10.417,07	0,00	866,53	9,07%	12,39%

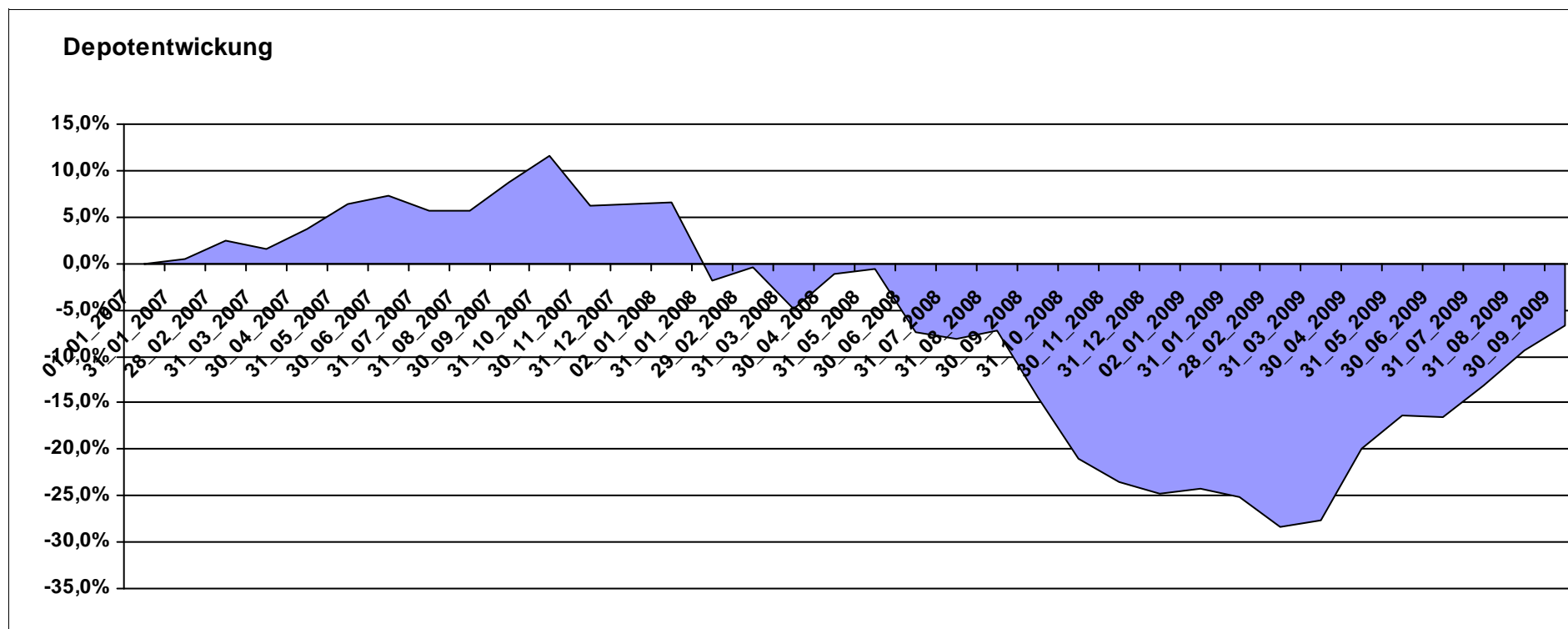
Aktuelle Depotperformance

90.000,00

84.064,23

-5.935,76

-6,60%



Aktuelle Depotübersicht

Letzter festgestellter Kurs vom: 30.09.2009

Bericht erstellt am: 02.10.2009 19:07:10

Passive von Yumalee		Langfristdepot								
WKN	Wertpapier Name	Stück	Bestand Einstandspreis	MW	letzt. Kurs	Aktuell Depotwert	Div.	Gewinn/Verlust Kurs	v.H	Portfolio
DE000A0D8Q0	iShares DJ Euro STOXX	914,278	30.390,86	33,24	26,78	24.484,36	0,00	-5.906,50	-19,44%	30,34%
DE000A0HG2	iShares European Property Index	601,044	17.535,27	29,17	22,13	13.299,78	0,00	-4.235,49	-24,15%	16,48%
FR0010174292	Lyxor ETF EuroMTS Inflation Linked	95,576	9.619,01	100,64	116,49	11.133,65	0,00	1.514,64	15,75%	13,79%
DE0006289465	iShares eb.rexx® Gov. Germany	77,833	8.477,00	108,91	135,04	10.510,57	0,00	2.033,57	23,99%	13,02%
FR0010429068	Lyxor ETF MSCI Emerging Markets	835,551	4.582,88	5,48	6,26	5.230,55	0,00	647,67	14,13%	6,48%
FR0010312124	Lyxor ETF MSCI Asia - Pacific Ex Japan	192,638	4.680,61	24,30	27,15	5.230,12	0,00	549,51	11,74%	6,48%
DE0002643889	iShares S&P 500	519,563	5.162,32	9,94	7,20	3.742,51	0,00	-1.419,81	-27,50%	4,64%
LU0249326488	Jim Rogers International Commodity	185,879	4.391,65	23,63	19,34	3.594,90	0,00	-796,75	-18,14%	4,45%
FR0010245514	Lyxor ETF Japan Topix	49,598	5.160,40	104,04	70,23	3.483,27	0,00	-1.677,13	-32,50%	4,32%

Aktuelle Depotperformance

90.000,00

80.709,71

-9.290,29

-10,32%

