

Modulor LSE 1

In jedem Börsenumfeld gut investiert

Stand: 10.11.2009
Rücknahmepreis: 53,73 EUR (10.11.2009)

Stammdaten

ISIN:	DE000A0DPKD3
WKN:	A0DPKD
Kategorie:	Alternative Fonds Europa
KAG:	Pioneer Investments Kapitalanlagegesellschaft mbH
Anlageberater:	VIP AG - DJE Kapital AG
Risikoklasse:	5
Fondstyp:	thesaurierend
Geschäftsjahr:	01.01. - 31.12.
Auflegedatum:	28.02.2006
Fondsvolumen:	56,79 Mio. EUR

Kosten

Ausgabeaufschlag:	5,00%
Verwaltungsvergütung p.a.:	2,00%
Depotbankgebühr p.a.:	0,04%
TER p.a. (31.12.2008):	2,07%

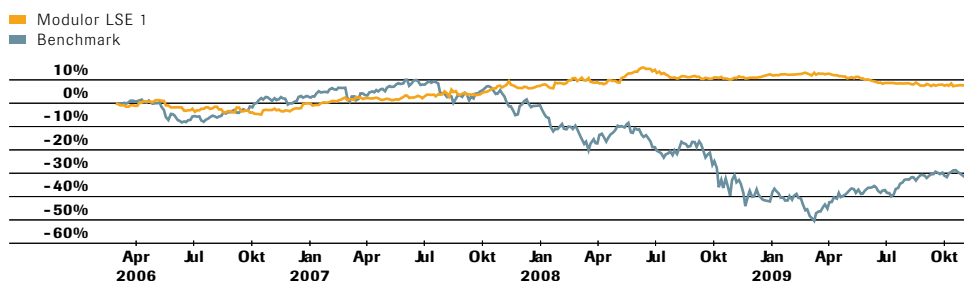
Benchmark

100% MSCI World (EUR)

Strategie

Der Fonds strebt als Anlageziel den Vermögenszuwachs durch eine marktneutrale Renditestrategie an. Diese wird durch die Selektion von aussichtsreichen, überwiegend europäischen Aktien in Verbindung mit einer Absicherungsstrategie durch Derivate, erreicht. Zeitweise kann der Fokus auf einzelnen Marktsegmenten oder Einzeltiteln liegen.

Wertentwicklung vs. Benchmark indexiert

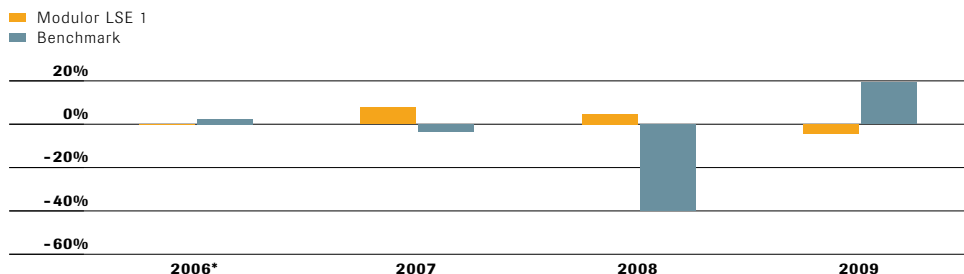


Quelle: Bloomberg, eigene Darstellung

Stand: 10.11.2009

Provisionen, Gebühren und Entgelte können zu einer Reduktion der individuellen Wertentwicklung führen. Die Darstellung der früheren Wertentwicklung ist kein verlässlicher Indikator für zukünftige Wertentwicklungen.

Wertentwicklung vs. Benchmark jährlich



* ab 28.02.2006

Quelle: Bloomberg, eigene Darstellung

Stand: 10.11.2009

Provisionen, Gebühren und Entgelte können zu einer Reduktion der individuellen Wertentwicklung führen. Die Darstellung der früheren Wertentwicklung ist kein verlässlicher Indikator für zukünftige Wertentwicklungen.

Wertentwicklung vs. Benchmark in Prozent

	1 Monat	6 Monate	1 Jd. Jahr	3 Jahre	3 Jahre (p.a.)	5 Jahre	5 Jahre (p.a.)	seit Auflage	seit Auflage
								(p.a.)	(p.a.)
Fonds	0,02	-3,22	-4,46	-3,62	10,53	3,39	-	7,46	1,96
Benchmark	-0,27	9,87	19,12	4,90	-30,59	-11,46	-	-29,61	-9,06

Stand: 10.11.2009

Risikokennzahlen im Vergleich zur Benchmark

Standardabweichung (1 Jahr):	4,02%	Sharpe Ratio (1 Jahr):	-0,82
Tracking Error (1 Jahr):	28,19%	Korrelation (1 Jahr):	0,01
Value at Risk (99% / 20 Tage):	-2,63%	Beta (1 Jahr):	-0,02
Maximum Drawdown (1 Jahr):	-5,84%	Treynor Ratio (1 Jahr):	197,77

Stand: 10.11.2009

Modulor LSE 1

In jedem Börsenumfeld gut investiert

Die wichtigsten Länder (30.10.2009)

Deutschland	32,66%
Niederlande	20,78%
Frankreich	14,37%
Irland	8,84%
Luxemburg	5,75%

Asset Allocation (30.10.2009)

Anleihen	81,90%
Kasse	9,44%
Fonds	7,96%
Sonstige	0,70%

Kontakt

DJE Kapital AG
Tel.: +49 89 790453-0
E-Mail: info@dje.de

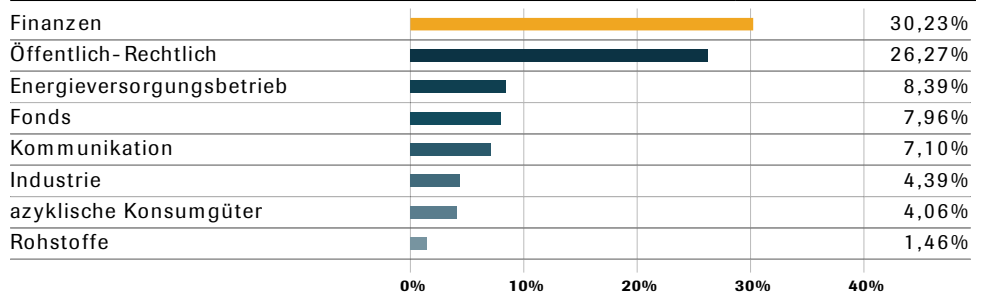
www.dje.de

VIP Value Investment Professionals AG
Tel.: +41 41 7113864
E-Mail: vip@vipag.com

www.vipag.com

Rechtliche Hinweise: Zahlen vorbehaltlich Prüfung durch Wirtschaftsprüfer zu Berichtsterminen. Die Angaben dienen lediglich der Information. Die Inhalte stellen weder eine individuelle Anlageempfehlung noch eine Einladung zur Zeichnung oder ein Angebot zum Kauf oder Verkauf von Wertpapieren oder sonstigen Finanzprodukten dar. Alleine Grundlage für den Kauf von Wertpapieren sind die Verkaufsunterlagen (der aktuelle Verkaufsprospekt, der aktuelle Jahresbericht und - falls dieser älter als acht Monate ist - der aktuelle Halbjahresbericht) zu den jeweiligen Investmentfonds. Die Verkaufsunterlagen sind kostenlos erhältlich bei der jeweiligen Fondsgesellschaft oder Vertriebsgesellschaft oder unter www.dje.de.

Branchenverteilung (30.10.2009)



Die grössten Positionen (30.10.2009)

