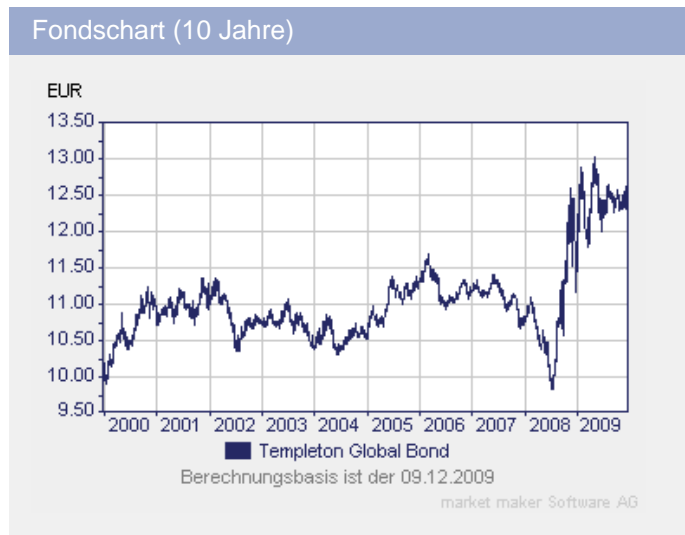


Templeton Global Bond Fund Class A (Mdis) USD

Fondsdaten per 31.10.2009

Basisdaten	
WKN / ISIN:	971663 / LU0029871042
Fondsgesellschaft	Franklin Templeton Investment Services GmbH
Fondsmanager	Herr Michael Hasenstab
Anlageregion	Welt
Anlageschwerpunkt	Rentenfonds allgemein
Benchmark	JP Morgan Global Govt. Bond Index
Risikoklasse	2
Fondsvolumen	13.160,35 Mio. USD
Auflegungsdatum	28.02.1991
Ertragsverwendung	ausschüttend
Geschäftsjahr	1.7. - 30.6.
Garantie	Nein
Laufzeit	unbegrenzt
Kauf / Verkauf	Ja / Ja
VL-fähig	Nein

fondsmeter® Ranking	
Short-Term-Ranking (1 J.)	⊕ ⊕ ⊕
Mid-Term-Ranking (3 J.)	⊕ ⊕ ⊕
Long-Term-Ranking (5 J.)	⊕ ⊕ ⊕



Fondsporträt	
Hauptanlageziel des Fonds ist die Maximierung der laufenden Erträge. Ein sekundäres Ziel ist Kapitalwachstum. Die Anlage erfolgt weltweit in fest- oder variabel verzinslichen Wertpapieren und Schuldtiteln von Regierungen, der öffentlichen Hand oder in Industrieschuldverschreibungen.	

Kosten	
Ausgabeaufschlag (effektiv)	3,09% (3,00%)
Depotbankgebühr p.a.	0,00%
Managementgebühr p.a.	0,75%
Administrationsgebühr	0,3% p.a.

Abwicklungsmodalitäten	
FFB-Online-Orderschlusszeit	14:00
Preisfeststellung	t+0

Preise	
Preise vom	10.12.2009
Ausgabepreis	18,94 USD
Rücknahmepreis	18,37 USD











Wertentwicklung**	gesamt	p.a.
seit Jahresbeginn	16,94%	
1 Woche	-1,66%	
1 Monat	-1,18%	
3 Monate	3,04%	
6 Monate	9,01%	
1 Jahr	19,44%	
3 Jahre	39,11%	11,63%
5 Jahre	55,05%	9,17%
10 Jahre	157,70%	9,93%
seit Auflegung	313,02%	7,84%



Kennzahlen (1 Jahr)	
Volatilität	12,89%
Sharpe Ratio	1,65%
Treynor Ratio	-12,15%
Jensen's Alpha	0,17%
Information Ratio	1,31%

Alle hier gemachten Angaben beruhen auf sorgfältig ausgewählten Quellen. Eine Gewähr für die Richtigkeit kann jedoch nicht übernommen werden. Die gesetzlich vorgeschriebenen Verkaufsunterlagen erhalten Sie bei Ihrem Berater oder der Frankfurter Fondsbank.

Templeton Global Bond Fund Class A (Mdis) USD

Fondsdaten per 31.10.2009

Die 10 größten Engagements		
5.25% Government of ...		9,1%
4% Korea Treasury Bo...		8,4%
4,75% Korea Treasury...		4,5%
10.00%, Government o...		3,9%
7.50%, Government of...		3,6%
4.50%, Government of...		2,6%
4,75% Government of ...		2,6%
3,756% Government of...		2,5%
6% Government of Nor...		2,3%
0,943%,Government of...		2,1%

Vermögensaufteilung		
Renten		98,0%
Geldmarkt/Kasse		2,0%

Alle hier gemachten Angaben beruhen auf sorgfältig ausgewählten Quellen. Eine Gewähr für die Richtigkeit kann jedoch nicht übernommen werden. Die gesetzlich vorgeschriebenen Verkaufsunterlagen erhalten Sie bei Ihrem Berater oder der Frankfurter Fondsbank.

Templeton Global Bond Fund Class A (Mdis) USD

Fondsdaten per 31.10.2009

Steuerdaten				
Ausschüttungsdatum	Gesamtausschüttung	Fondspreis ex. Ausschüttung	Kapitalsteuerpflichtiger Anteil	Dividendenanteil
09.11.2009	0,07 USD	18,52 USD	n.v.	n.v.
08.10.2009	0,07 USD	18,44 USD	n.v.	n.v.
08.09.2009	0,07 USD	17,92 USD	n.v.	n.v.
10.08.2009	0,08 USD	17,83 USD	n.v.	n.v.
08.07.2009	0,08 USD	17,19 USD	n.v.	n.v.
08.06.2009	0,07 USD	17,27 USD	n.v.	n.v.
08.05.2009	0,06 USD	17,40 USD	n.v.	n.v.
08.04.2009	0,05 USD	16,50 USD	n.v.	n.v.
09.03.2009	0,05 USD	15,07 USD	n.v.	n.v.
09.02.2009	0,03 USD	16,19 USD	n.v.	n.v.
08.01.2009	0,03 USD	16,48 USD	n.v.	n.v.
08.12.2008	0,05 USD	15,73 USD	n.v.	n.v.
10.11.2008	0,04 USD	15,67 USD	n.v.	n.v.
08.10.2008	0,05 USD	15,49 USD	n.v.	n.v.
08.09.2008	0,06 USD	15,81 USD	n.v.	n.v.
08.08.2008	0,07 USD	15,83 USD	n.v.	n.v.
08.07.2008	0,05 USD	15,61 USD	n.v.	n.v.
09.06.2008	0,06 USD	15,91 USD	n.v.	n.v.
08.05.2008	0,05 USD	16,35 USD	n.v.	n.v.
08.04.2008	0,05 USD	16,52 USD	n.v.	n.v.
10.03.2008	0,05 USD	16,63 USD	n.v.	n.v.
08.02.2008	0,05 USD	16,06 USD	n.v.	n.v.
10.12.2007	0,05 USD	15,81 USD	n.v.	n.v.
08.11.2007	0,06 USD	16,05 USD	n.v.	n.v.
08.10.2007	0,03 USD	15,66 USD	n.v.	n.v.
10.09.2007	0,04 USD	15,10 USD	n.v.	n.v.
08.08.2007	0,06 USD	15,27 USD	n.v.	n.v.
09.07.2007	0,04 USD	15,33 USD	n.v.	n.v.
08.06.2007	0,05 USD	15,11 USD	n.v.	n.v.
08.05.2007	0,05 USD	15,26 USD	n.v.	n.v.
10.04.2007	0,06 USD	14,96 USD	n.v.	n.v.
08.03.2007	0,05 USD	14,69 USD	n.v.	n.v.
08.02.2007	0,05 USD	14,63 USD	n.v.	n.v.
08.01.2007	0,04 USD	14,64 USD	n.v.	n.v.
08.12.2006	0,05 USD	14,76 USD	n.v.	n.v.
08.11.2006	0,04 USD	14,45 USD	n.v.	n.v.
09.10.2006	0,04 USD	14,10 USD	n.v.	n.v.
08.09.2006	0,04 USD	14,08 USD	n.v.	n.v.
08.08.2006	0,04 USD	14,22 USD	n.v.	n.v.
10.07.2006	0,04 USD	14,03 USD	n.v.	n.v.
08.06.2006	0,03 USD	14,01 USD	n.v.	n.v.
08.05.2006	0,04 USD	14,41 USD	n.v.	n.v.
10.04.2006	0,03 USD	13,87 USD	n.v.	n.v.
08.02.2006	0,04 USD	13,78 USD	0,04 USD	n.v.
09.01.2006	0,03 USD	13,80 USD	0,03 USD	n.v.
08.12.2005	0,04 USD	13,37 USD	n.v.	n.v.
08.11.2005	0,03 USD	13,19 USD	n.v.	n.v.
10.10.2005	0,03 USD	13,51 USD	0,03 USD	n.v.
08.09.2005	0,03 USD	13,72 USD	0,03 USD	n.v.
08.08.2005	0,03 USD	13,75 USD	n.v.	n.v.

Templeton Global Bond Fund Class A (Mdis) USD

Fondsdaten per 31.10.2009

** Berechnungsbasis: Anteilwert vom 09.12.2009 (nach BVI-Methode)

Alle hier gemachten Angaben beruhen auf sorgfältig ausgewählten Quellen. Eine Gewähr für die Richtigkeit kann jedoch nicht übernommen werden. Die gesetzlich vorgeschriebenen Verkaufsunterlagen erhalten Sie bei Ihrem Berater oder der Frankfurter Fondsbank.

F R A N K F U R T E R
FONDSBANK