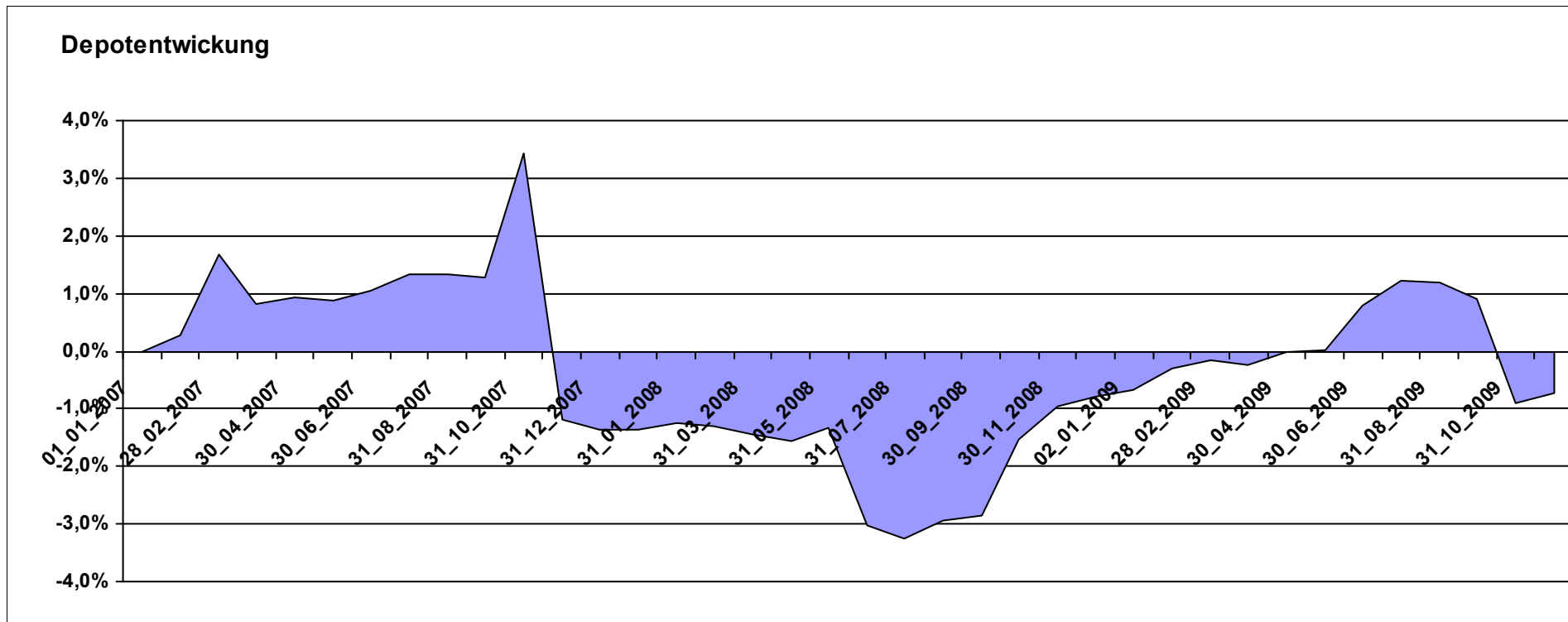


# Aktuelle Depotübersicht

Letzter festgestellter Kurs vom: 30.11.2009

Bericht erstellt am: 19.12.2009 17:03:56

Aktive von Postguru		Langfristdepot									
WKN	Wertpapier Name	Stück	Bestand Einstandspreis	MW	letzt. Kurs	Aktuell Depotwert	Div.	Gewinn/Verlust Kurs	v.H	Portfolio	
DE0005561666	A2A DEFENSIV (t)	2713,779	28.363,51	10,45	11,53	31.289,87	0,00	2.926,36	10,32%	35,02%	
LU0103598305	Multi Invest OP (a)	695,224	30.919,94	44,47	41,96	29.171,60	0,00	-1.748,34	-5,65%	32,65%	
LU0225963817	Multi Invest Spezial OP (a)	472,148	30.716,55	65,06	61,18	28.886,01	0,00	-1.830,54	-5,96%	32,33%	
<b>Aktuelle Depotperformance</b>			<b>90.000,00</b>			<b>89.347,48</b>		<b>-652,51</b>	<b>-0,73%</b>		



# Aktuelle Depotübersicht

Letzter festgestellter Kurs vom: 30.11.2009

Bericht erstellt am: 19.12.2009 17:03:56

Aktive von WinniePu		Langfristdepot									
WKN	Wertpapier Name	Stück	Bestand Einstandspreis	MW	letztter Kurs	Aktuell Depotwert	Div.	Gewinn/Verlust Kurs	v.H	Portfolio	
LU0123374935	Sauren Global Champions	1865,706	24.974,22	13,39	10,71	19.981,71	0,00	-4.992,51	-19,99%	24,92%	
DE0005317135	Acatis 5 Sterne UI	351,844	24.504,20	69,65	56,65	19.931,96	0,00	-4.572,24	-18,66%	24,86%	
LU0106280919	Sauren Global Opportunities	996,189	19.232,56	19,31	18,52	18.449,42	0,00	-783,14	-4,07%	23,01%	
LU0163675910	Sauren Global Defensiv	1314,922	16.143,48	12,28	13,44	17.672,55	0,00	1.529,07	9,47%	22,04%	
LU0078112413	Morgan Stanley-Asian Property Fund A	434,783	5.145,54	11,83	9,54	4.146,57	0,00	-998,97	-19,41%	5,17%	

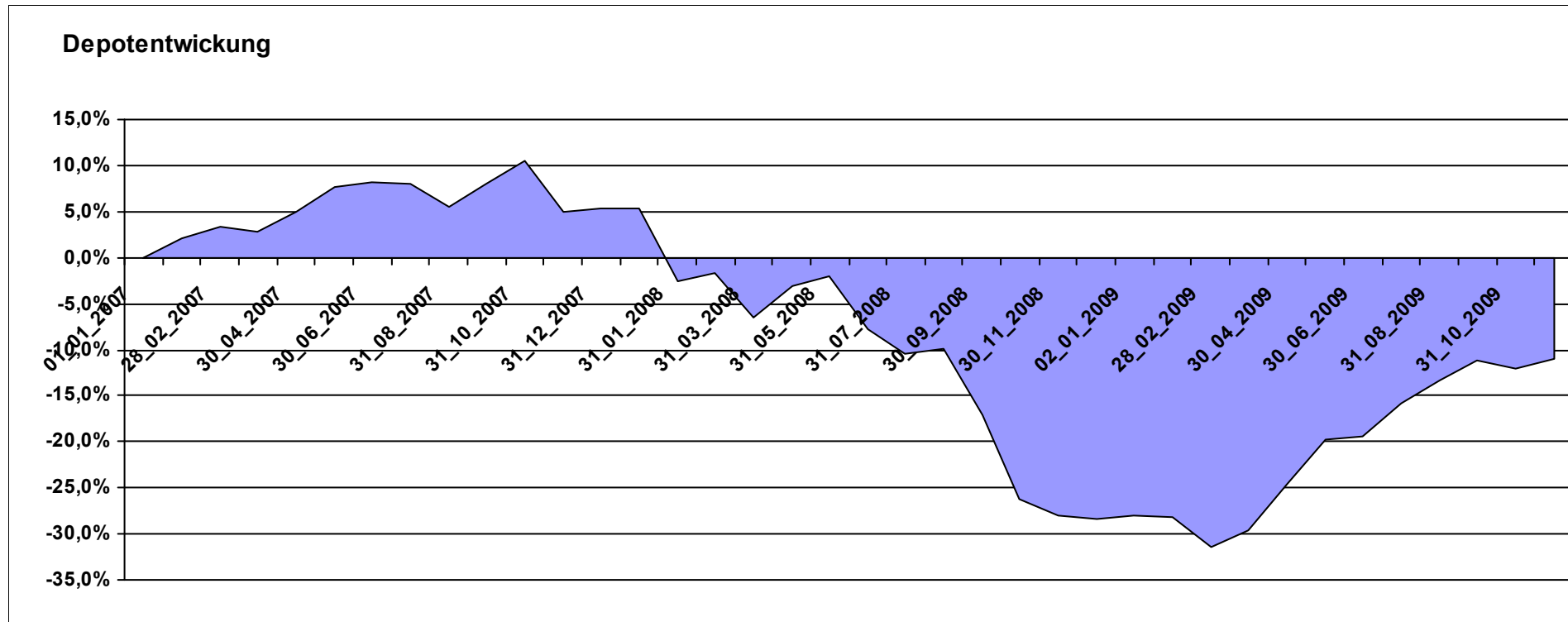
## Aktuelle Depotperformance

90.000,00

80.182,21

-9.817,78

-10,91%



# Aktuelle Depotübersicht

Letzter festgestellter Kurs vom: 30.11.2009

Bericht erstellt am: 19.12.2009 17:03:56

ETF Couch Potato		Langfristdepot									
WKN	Wertpapier Name	Stück	Bestand Einstandspreis	MW	letzte Kurs	Aktuell Depotwert	Div.	Gewinn/Verlust Kurs	v.H	Portfolio	
FR0010261198	Lyxor ETF MSCI Europe	559,355	56.705,37	101,38	83,45	46.678,17	0,00	-10.027,20	-17,68%	54,13%	
FR0010222224	Lyxor ETF EuroMTS 1-3Y	339,930	33.294,63	97,95	116,34	39.547,46	0,00	6.252,83	18,78%	45,87%	

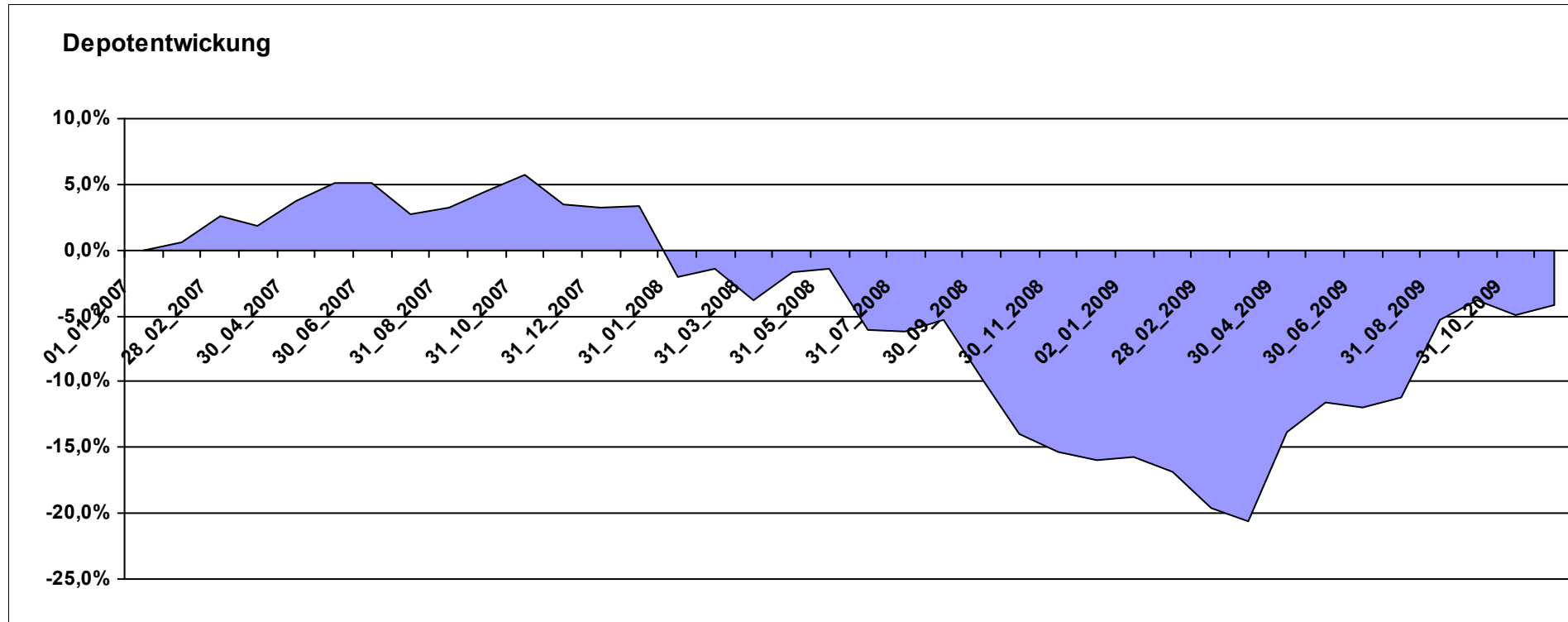
## Aktuelle Depotperformance

90.000,00

86.225,63

-3.774,37

-4,19%



# Aktuelle Depotübersicht

Letzter festgestellter Kurs vom: 30.11.2009

Bericht erstellt am: 19.12.2009 17:03:56

ETF No Brainer		Langfristdepot									
WKN	Wertpapier Name	Stück	Bestand Einstandspreis	MW	letzte Kurs	Aktuell Depotwert	Div.	Gewinn/Verlust Kurs	v.H	Portfolio	
FR0010429068	Lyxor ETF MSCI Emerging Markets	4100,861	23.078,01	5,63	6,36	26.081,48	0,00	3.003,47	13,01%	31,26%	
FR0010261198	Lyxor ETF MSCI Europe	245,250	26.436,33	107,79	83,45	20.466,11	0,00	-5.970,22	-22,58%	24,53%	
FR0010315770	Lyxor ETF MSCI World	254,539	26.233,28	103,06	76,78	19.543,50	0,00	-6.689,78	-25,50%	23,42%	
FR0010222224	Lyxor ETF EuroMTS 1-3Y	149,043	14.252,38	95,63	116,34	17.339,66	0,00	3.087,28	21,66%	20,78%	

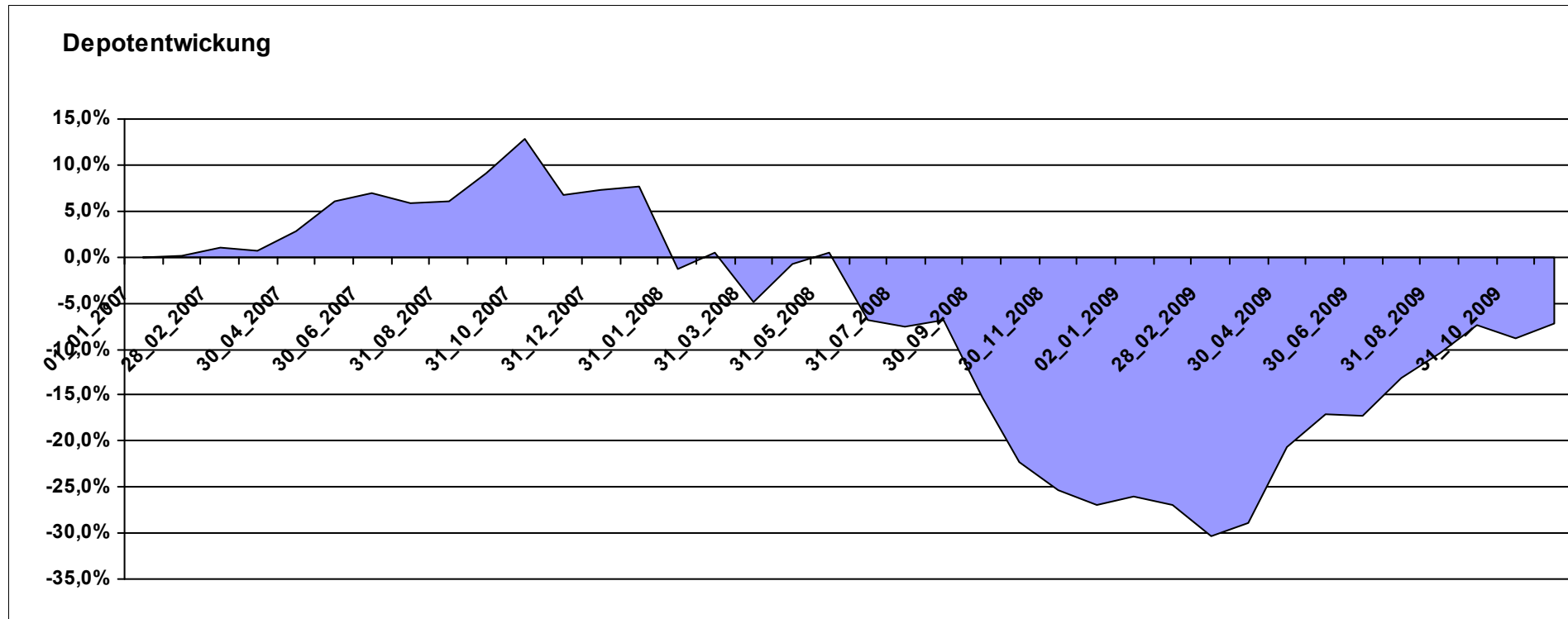
## Aktuelle Depotperformance

90.000,00

83.430,75

-6.569,24

-7,30%



# Aktuelle Depotübersicht

Letzter festgestellter Kurs vom: 30.11.2009

Bericht erstellt am: 19.12.2009 17:03:56

Passive von Postguru		Langfristdepot									
WKN	Wertpapier Name	Stück	Bestand Einstandspreis	MW	letzte Kurs	Aktuell Depotwert	Div.	Gewinn/Verlust Kurs	v.H	Portfolio	
FR0010261198	Lyxor ETF MSCI Europe	352,375	37.490,65	106,39	83,45	29.405,69	0,00	-8.084,96	-21,57%	35,06%	
FR0010222224	Lyxor ETF EuroMTS 1-3Y	183,552	17.643,78	96,12	116,34	21.354,44	0,00	3.710,66	21,03%	25,46%	
FR0010315770	Lyxor ETF MSCI World	156,738	15.953,16	101,78	76,78	12.034,34	0,00	-3.918,82	-24,56%	14,35%	
FR0010429068	Lyxor ETF MSCI Emerging Markets	1683,465	9.361,87	5,56	6,36	10.706,84	0,00	1.344,97	14,37%	12,77%	
FR0010312124	Lyxor ETF MSCI Asia - Pacific Ex Japan	383,686	9.550,54	24,89	27,03	10.371,03	0,00	820,49	8,59%	12,37%	

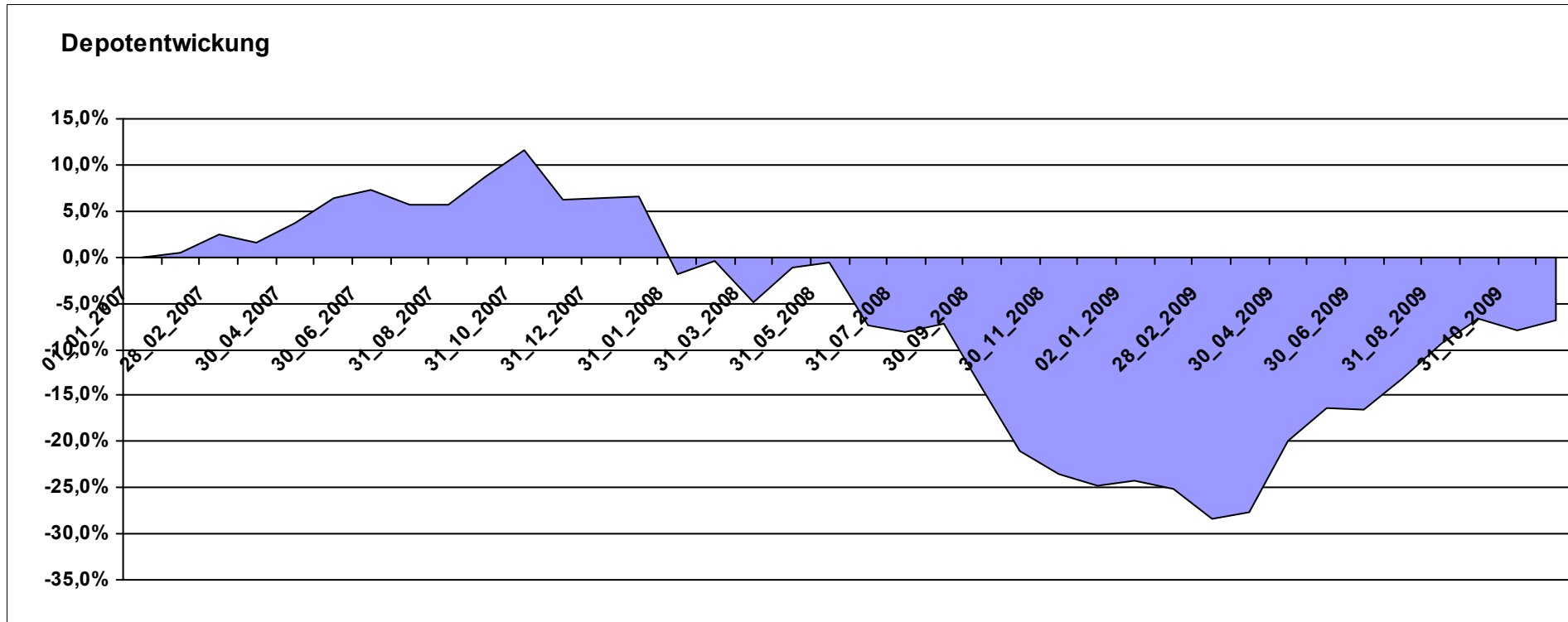
## Aktuelle Depotperformance

90.000,00

83.872,34

-6.127,65

-6,81%



# Aktuelle Depotübersicht

Letzter festgestellter Kurs vom: 30.11.2009

Bericht erstellt am: 19.12.2009 17:03:56

Passive von Yumalee		Langfristdepot									
WKN	Wertpapier Name	Stück	Bestand Einstandspreis	MW	letzt. Kurs	Aktuell Depotwert	Div.	Gewinn/Verlust Kurs	v.H	Portfolio	
DE000A0D8Q0	iShares DJ Euro STOXX	914,278	30.390,86	33,24	25,98	23.752,94	0,00	-6.637,92	-21,84%	29,69%	
DE000A0HG2	iShares European Property Index	601,044	17.535,27	29,17	21,78	13.090,20	0,00	-4.445,07	-25,35%	16,36%	
FR0010174292	Lyxor ETF EuroMTS Inflation Linked	95,576	9.619,01	100,64	116,65	11.148,94	0,00	1.529,93	15,91%	13,94%	
DE0006289465	iShares eb.rexx® Gov. Germany	77,833	8.477,00	108,91	136,23	10.603,19	0,00	2.126,19	25,08%	13,25%	
FR0010429068	Lyxor ETF MSCI Emerging Markets	835,551	4.582,88	5,48	6,36	5.314,10	0,00	731,22	15,96%	6,64%	
FR0010312124	Lyxor ETF MSCI Asia - Pacific Ex Japan	192,638	4.680,61	24,30	27,03	5.207,01	0,00	526,40	11,25%	6,51%	
LU0249326488	Jim Rogers International Commodity	185,879	4.391,65	23,63	20,73	3.853,27	0,00	-538,38	-12,26%	4,82%	
DE0002643889	iShares S&P 500	519,563	5.162,32	9,94	7,26	3.772,57	0,00	-1.389,75	-26,92%	4,72%	
FR0010245514	Lyxor ETF Japan Topix	49,598	5.160,40	104,04	65,58	3.252,64	0,00	-1.907,76	-36,97%	4,07%	

## Aktuelle Depotperformance

90.000,00

79.994,86

-10.005,14

-11,12%

