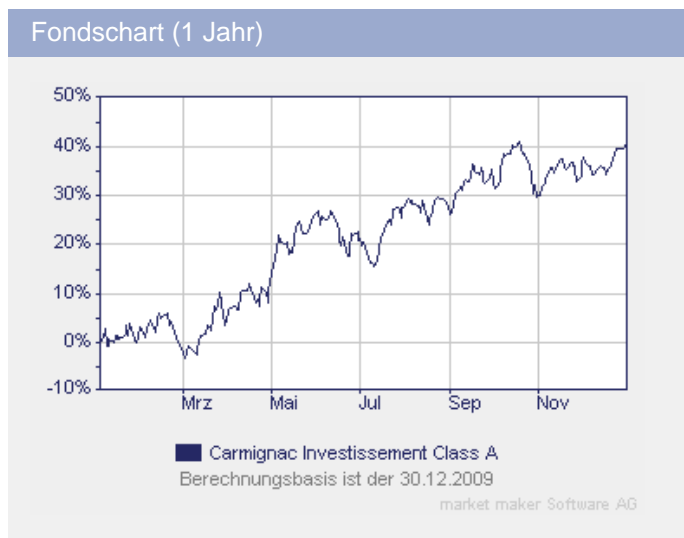


Carmignac Investissement A

Fondsdaten per 30.11.2009

Basisdaten	
WKN / ISIN:	A0DP5W / FR0010148981
Fondsgesellschaft	CARMIGNAC GESTION
Fondsmanager	Herr Edouard Carmignac
Anlageregion	Welt
Anlageschwerpunkt	Aktienfonds allgemein
Benchmark	MSCI AC World Index Free (Eur)
Risikoklasse	3
Fondsvolumen	5.301,00 Mio. EUR
Auflegungsdatum	26.01.1989
Ertragsverwendung	thesaurierend
Geschäftsjahr	1.1. - 31.12.
Garantie	Nein
Laufzeit	unbegrenzt
Kauf / Verkauf	Ja / Ja
VL-fähig	Nein

fondsmeter® Ranking	
Short-Term-Ranking (1 J.)	+++
Mid-Term-Ranking (3 J.)	+++
Long-Term-Ranking (5 J.)	+++



Fondsporträt

Der Fonds investiert in internationale Aktien. Sein Ziel besteht darin, durch eine aktive Verwaltung ohne grundsätzliche Beschränkung auf eine bestimmte Region oder einen bestimmten Sektor, Typ oder Umfang von Wert eine absolute und maximale Wertentwicklung zu erzielen. Dabei verfolgt er nicht das Ziel, einen Referenzindex zu übertreffen.

Kosten	
Ausgabeaufschlag (effektiv)	4,00% (3,84%)
Managementgebühr p.a.	1,50%
Performancegebühr	siehe unten

Abwicklungsmodalitäten	
FFB-Online-Orderschlusszeit	14:00
Preisfeststellung	t+0

Preise	
Preise vom	30.12.2009
Ausgabepreis	n.v.
Rücknahmepreis	7.755,37 EUR











Wertentwicklung**	gesamt	p.a.
seit Jahresbeginn	n.v.	
1 Woche	1,19%	
1 Monat	2,82%	
3 Monate	6,52%	
6 Monate	16,50%	
1 Jahr	40,23%	
3 Jahre	21,34%	6,66%
5 Jahre	99,13%	14,77%
10 Jahre	118,57%	8,13%
seit Auflegung	917,43%	11,71%



Kennzahlen (1 Jahr)	
Volatilität	17,44%
Sharpe Ratio	1,87%
Treynor Ratio	60,40%
Jensen's Alpha	1,94%
Information Ratio	2,31%










Alle hier gemachten Angaben beruhen auf sorgfältig ausgewählten Quellen. Eine Gewähr für die Richtigkeit kann jedoch nicht übernommen werden. Die gesetzlich vorgeschriebenen Verkaufsunterlagen erhalten Sie bei Ihrem Berater oder der Frankfurter Fondsbank.










Carmignac Investissement A

Fondsdaten per 30.11.2009

Die 10 größten Engagements		
Freeport-McMoRan		4,3%
Schlumberger		3,7%
JP Morgan Chase & Co.		3,0%
Goldcorp		3,0%
Newmont Mining		2,9%
Transocean		2,8%
Wells Fargo & Co.		2,7%
China Construction B...		2,7%
Roche Holding		2,6%
Kinross Gold Corp.		2,6%

Vermögensaufteilung		
Aktien		94,8%
Geldmarkt/Kasse		5,2%

Regionen-/Länderaufteilung*		
Nordamerika		45,0%
Asien		20,1%
Europa		12,4%
Mittel-/Südamerika		9,9%
Kasse		5,2%
Australien		4,0%
Japan		2,5%
Osteuropa		0,5%
Frankreich		0,4%

Branchenaufteilung		
Finanzen		29,5%
Grundstoffe		26,0%
Energie		14,9%
Industrie / Investit...		7,5%
Gesundheit / Healthcare		7,0%
Kasse		5,2%
Technologie		5,0%
Konsumgüter		4,7%
Gebrauchsgüter		0,2%

Performancegebühr
10,00% der Wertentwicklung über 10%

* Die Angaben beziehen sich auf den Wertpapieranteil des Fonds.

** Berechnungsbasis: Anteilwert vom 30.12.2009 (nach BVI-Methode)

Alle hier gemachten Angaben beruhen auf sorgfältig ausgewählten Quellen. Eine Gewähr für die Richtigkeit kann jedoch nicht übernommen werden. Die gesetzlich vorgeschriebenen Verkaufsunterlagen erhalten Sie bei Ihrem Berater oder der Frankfurter Fondsbank.