

BGF World Mining Fund A2 EUR

Fondsdaten per 30.11.2009

Basisdaten	
WKN / ISIN:	A0BMAR / LU0172157280
Fondsgesellschaft	BlackRock (Luxembourg) S.A.
Fondsmanager	Herr Evy Hambro
Anlageregion	Welt
Anlageschwerpunkt	Aktienfonds themenorientiert Rohstoffe
Benchmark	HSBC Global Mining
Risikoklasse	4
Fondsvolumen	10.830,50 Mio. USD
Auflegungsdatum	26.01.2004
Ertragsverwendung	thesaurierend
Geschäftsjahr	1.9. - 31.8.
Garantie	Nein
Laufzeit	unbegrenzt
Kauf / Verkauf	Ja / Ja
VL-fähig	Nein

Fondsporträt

Ziel des Fonds ist es, auf Basis des US-Dollar maximalen Kapitalzuwachs zu erzielen, indem hauptsächlich in Minenwerte und Metallunternehmen aus aller Welt investiert wird. Die Anlagen erfolgen vorwiegend in größeren Minenunternehmen, die Grundmetalle und Minerale für den Industriebedarf (wie Eisenerz und Kohle) erzeugen. Außerdem darf der Fonds Goldminenwerte halten.

Kosten

Ausgabeaufschlag (effektiv)	5,00% (4,76%)
Depotbankgebühr p.a.	0,00%
Managementgebühr p.a.	1,75%
Gesamtkostenquote (TER) 2008	2,06%
Administrationsgebühr	max. 0,25% p.a.

Abwicklungsmodalitäten

FFB-Online-Orderschlusszeit	10:45
Preisfeststellung	t+0

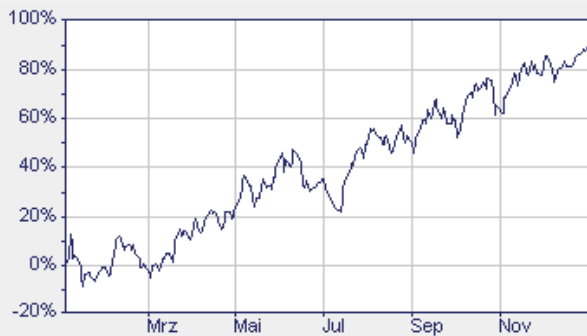
fondsmeter® Ranking

Short-Term-Ranking (1 J.)	+++
Mid-Term-Ranking (3 J.)	+++
Long-Term-Ranking (5 J.)	+++

Preise

Preise vom	31.12.2009
Ausgabepreis	n.v.
Nettoinventarwert (NAV)	46,71 EUR

Fondschart (1 Jahr)



■ BGF World Mining Fund A2 EUR
Berechnungsbasis ist der 31.12.2009

market maker Software AG

Wertentwicklung**

	gesamt	p.a.
seit Jahresbeginn	n.v.	
1 Woche	2,28%	
1 Monat	1,90%	
3 Monate	24,00%	
6 Monate	43,90%	
1 Jahr	88,73%	
3 Jahre	12,96%	4,15%
5 Jahre	128,75%	18,00%
10 Jahre	n.v.	n.v.
seit Auflegung	134,02%	15,40%

Kennzahlen (1 Jahr)











Volatilität	20,85%
Sharpe Ratio	2,87%
Treynor Ratio	112,80%
Jensen's Alpha	2,28%
Information Ratio	1,70%



Alle hier gemachten Angaben beruhen auf sorgfältig ausgewählten Quellen. Eine Gewähr für die Richtigkeit kann jedoch nicht übernommen werden. Die gesetzlich vorgeschriebenen Verkaufsunterlagen erhalten Sie bei Ihrem Berater oder der Frankfurter Fondsbank.








FRANKFURTER
FONDSBANK








BGF World Mining Fund A2 EUR

Fondsdaten per 30.11.2009

Die 10 größten Engagements		
Vale		9,4%
Rio Tinto		9,1%
BHP Billiton PLC		8,8%
Xstrata		6,2%
Teck Corp. B		4,8%
Impala Platin		4,6%
Freeport-McMoRan		4,1%
Cia de Minas Buenave...		4,0%
Newcrest Mining		3,3%
Anglo American		2,9%

Vermögensaufteilung		
Aktien		96,1%
Geldmarkt/Kasse		3,9%

Regionen-/Länderaufteilung*		
Europa		38,1%
Nordamerika		34,1%
Südafrika		11,0%
Asien		8,3%
Kasse		3,9%
Mittel-/Südamerika		3,2%
China		1,4%

Branchenaufteilung		
Divers		54,9%
Gold		15,4%
Kupfer		10,9%
Platin		7,5%
Bergbau		6,3%
Kasse		3,9%
Aluminium		1,1%

* Die Angaben beziehen sich auf den Wertpapieranteil des Fonds.

** Berechnungsbasis: Anteilwert vom 31.12.2009 (nach BVI-Methode)

Alle hier gemachten Angaben beruhen auf sorgfältig ausgewählten Quellen. Eine Gewähr für die Richtigkeit kann jedoch nicht übernommen werden. Die gesetzlich vorgeschriebenen Verkaufsunterlagen erhalten Sie bei Ihrem Berater oder der Frankfurter Fondsbank.