

DB Platinum Commodity Euro R1C

Fondsdaten per 23.09.2009

Basisdaten	
WKN / ISIN:	A0D97Z / LU0216467174
Fondsgesellschaft	DB Platinum
Fondsmanager	n.v.
Anlageregion	Welt
Anlageschwerpunkt	Derivatefonds Optionsscheine / Futures
Benchmark	FX Hedged Deutsche Bank Liquid Commodity Index - Mean ReversionTM
Risikoklasse	4
Fondsvolumen	1.124,67 Mio. EUR
Auflegungsdatum	17.05.2005
Ertragsverwendung	thesaurierend
Geschäftsjahr	1.2. - 31.1.
Garantie	Nein
Laufzeit	unbegrenzt
Kauf / Verkauf	Ja / Ja
VL-fähig	Nein

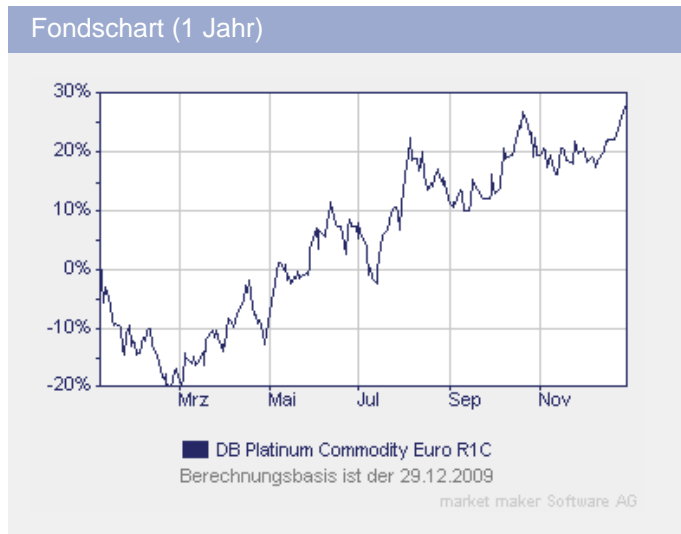
Fondsporträt

Der Fonds spiegelt die Wertentwicklung des db Commodity Euro Index wider. Der Index bietet eine Partizipation an der Preisentwicklung von zwölf der liquidesten Rohstoffe in vier Rohstoffklassen. Dazu gehören Energierohstoffe (Rohöl und Erdgas), Industriemetalle (Aluminium, Kupfer, Zink, Nickel und Blei), Edelmetalle (Gold und Silber) sowie Agrarrohstoffe (Weizen, Mais und Sojabohnen). Die Gewichtung der Indexkomponenten wird dynamisch einmal monatlich angepasst gemäß der relativen Preisentwicklungen der Rohstoffe.

Kosten	
Ausgabeaufschlag (effektiv)	4,00% (3,84%)
Depotbankgebühr p.a.	0,10%
Managementgebühr p.a.	1,20%

Abwicklungsmodalitäten	
FFB-Online-Orderschlusszeit	12:00
Preisfeststellung	t+0

Preise	
Preise vom	29.12.2009
Ausgabepreis	201,39 EUR
Rücknahmepreis	193,64 EUR



Wertentwicklung**	gesamt	p.a.
seit Jahresbeginn	n.v.	
1 Woche	4,51%	
1 Monat	7,77%	
3 Monate	12,91%	
6 Monate	19,96%	
1 Jahr	40,49%	
3 Jahre	43,49%	12,79%
5 Jahre	n.v.	n.v.
10 Jahre	n.v.	n.v.
seit Auflegung	93,64%	15,35%

Kennzahlen (1 Jahr)	
Volatilität	18,91%
Sharpe Ratio	1,21%
Treynor Ratio	39,40%
Jensen's Alpha	1,13%
Information Ratio	1,24%











Alle hier gemachten Angaben beruhen auf sorgfältig ausgewählten Quellen. Eine Gewähr für die Richtigkeit kann jedoch nicht übernommen werden. Die gesetzlich vorgeschriebenen Verkaufsunterlagen erhalten Sie bei Ihrem Berater oder der Frankfurter Fondsbank.

DB Platinum Commodity Euro R1C

Fondsdaten per 23.09.2009

Vermögensaufteilung		
Commodities		100,0%

Regionen-/Länderaufteilung*		
Welt		100,0%

Branchenaufteilung		
Bergbau		40,6%
Öl / Gas		29,9%
Divers		9,1%
Aluminium		6,9%
Kupfer		5,1%
Weizen		1,9%
Agrarprodukte		1,9%
Gold		1,7%
Silber		1,4%
Mais		1,4%

* Die Angaben beziehen sich auf den Wertpapieranteil des Fonds.

** Berechnungsbasis: Anteilwert vom 29.12.2009 (nach BVI-Methode)