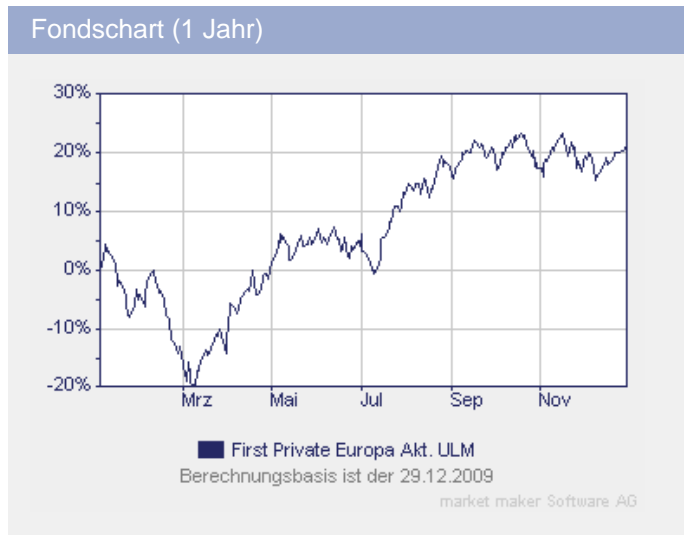


First Private Europa Aktien ULM

Fondsdaten per 30.11.2009

Basisdaten	
WKN / ISIN:	979583 / DE0009795831
Fondsgesellschaft	First Private Investment Management KAG mbH
Fondsmanager	Herr Tobias Klein
Anlageregion	Europa
Anlageschwerpunkt	Aktienfonds allgemein
Benchmark	MSCI Europa
Risikoklasse	3
Fondsvolumen	442,00 Mio. EUR
Auflegungsdatum	25.01.1999
Ertragsverwendung	thesaurierend
Geschäftsjahr	1.12. - 30.11.
Garantie	Nein
Laufzeit	unbegrenzt
Kauf / Verkauf	Ja / Ja
VL-fähig	Nein

fondsmeter® Ranking	
Short-Term-Ranking (1 J.)	+++
Mid-Term-Ranking (3 J.)	+++
Long-Term-Ranking (5 J.)	+++



Fondsporträt

Der Fonds investiert grundsätzlich in Standardwerte Europas auf der Basis des Aktienindex MSCI Europa, die eine im Vergleich zum zuletzt erzielten Unternehmensgewinn niedrige Börsenbewertung haben und dennoch für die nahe Zukunft solides Wachstum erwarten lassen. Die so ermittelten Werte werden annähernd gleichgewichtet in das Portfolio aufgenommen. Die Zusammensetzung des Portfolios wird in regelmäßigen Abständen überprüft und optimiert.

Kosten	
Ausgabeaufschlag (effektiv)	5,00% (4,76%)
Depotbankgebühr p.a.	0,03%
Managementgebühr p.a.	1,50%

Abwicklungsmodalitäten	
FFB-Online-Orderschlusszeit	08:00
Preisfeststellung	t+0

Preise	
Preise vom	29.12.2009
Ausgabepreis	48,37 EUR
Rücknahmepreis	46,07 EUR











Wertentwicklung**	gesamt	p.a.
seit Jahresbeginn	n.v.	
1 Woche	0,79%	
1 Monat	0,63%	
3 Monate	3,27%	
6 Monate	16,99%	
1 Jahr	20,95%	
3 Jahre	-43,07%	-17,12%
5 Jahre	-13,21%	-2,79%
10 Jahre	35,98%	3,12%
seit Auflegung	50,96%	3,84%



Kennzahlen (1 Jahr)	
Volatilität	21,86%
Sharpe Ratio	0,68%
Treynor Ratio	15,14%
Jensen's Alpha	-0,35%
Information Ratio	-1,26%











Alle hier gemachten Angaben beruhen auf sorgfältig ausgewählten Quellen. Eine Gewähr für die Richtigkeit kann jedoch nicht übernommen werden. Die gesetzlich vorgeschriebenen Verkaufsunterlagen erhalten Sie bei Ihrem Berater oder der Frankfurter Fondsbank.











First Private Europa Aktien ULM

Fondsdaten per 30.11.2009

Die 10 größten Engagements		
Banco Santander NA DZ		3,6%
Banco Bilbao Vizcaya...		3,3%
Merck KGaA		3,1%
Novartis		3,0%
Svenska Cellulosa B		2,9%
Repsol		2,9%
GlaxoSmithkline PLC		2,8%
Logica		2,8%
Cap Gemini S.A.		2,8%
OMV AG		2,7%

Vermögensaufteilung		
Aktien		99,7%
Geldmarkt/Kasse		0,3%

Regionen-/Länderaufteilung*		
Großbritannien		30,3%
Spanien		13,2%
Frankreich		10,5%
Deutschland		7,6%
Schweiz		7,4%
Italien		6,7%
Schweden		5,8%
Niederlande		3,6%
Norwegen		3,5%
Dänemark		3,3%

Branchenaufteilung		
Gesundheit / Healthcare		20,8%
Finanzdienstleistungen		16,9%
Öl / Gas		16,3%
Industrie / Investit...		11,7%
Freizeit / Gastgewer...		10,3%
Versorger		6,2%
Technologie		6,0%
Konsumgüter		5,9%
Telekommunikationsdi...		4,2%
Grundstoffe		1,4%

* Die Angaben beziehen sich auf den Wertpapieranteil des Fonds.

** Berechnungsbasis: Anteilwert vom 29.12.2009 (nach BVI-Methode)

Alle hier gemachten Angaben beruhen auf sorgfältig ausgewählten Quellen. Eine Gewähr für die Richtigkeit kann jedoch nicht übernommen werden. Die gesetzlich vorgeschriebenen Verkaufsunterlagen erhalten Sie bei Ihrem Berater oder der Frankfurter Fondsbank.