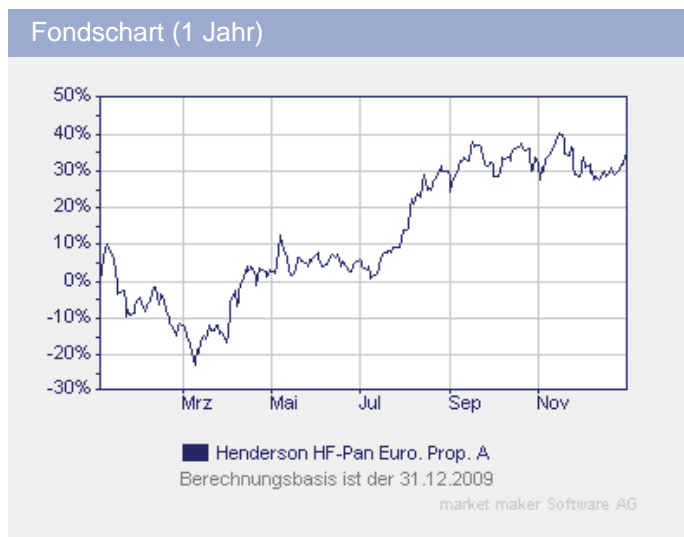


# Henderson Horizon Pan European Property Equities A2

Fondsdaten per 30.09.2009

Basisdaten	
WKN / ISIN:	989232 / LU0088927925
Fondsgesellschaft	Henderson Horizon Fund SICAV
Fondsmanager	Herr Patrick Sumner
Anlageregion	Europa
Anlageschwerpunkt	Aktienfonds themenorientiert Immobilien
Benchmark	FTSE EPRA/NAREIT Developed Europe Capped Index Net TR
Risikoklasse	4
Fondsvolumen	300,60 Mio. EUR
Auflegungsdatum	20.07.1998
Ertragsverwendung	thesaurierend
Geschäftsjahr	1.7. - 30.6.
Garantie	Nein
Laufzeit	unbegrenzt
Kauf / Verkauf	Ja / Ja
VL-fähig	Nein

fondsmeter® Ranking	
Short-Term-Ranking (1 J.)	+++
Mid-Term-Ranking (3 J.)	+++
Long-Term-Ranking (5 J.)	+++



**Fondsporträt**

Das Anlageziel des Fonds besteht darin, einen langfristigen Kapitalzuwachs durch die Anlage in die notierten Dividendenpapiere von Gesellschaften zu erzielen, die an einem regulierten Markt notiert sind oder gehandelt werden und die einen wesentlichen Teil ihres Ertrags aus dem Eigentum, der Verwaltung und/oder der Entwicklung von Immobilien in Europa erzielen.

Kosten	
Ausgabeaufschlag (effektiv)	5,26% (5,00%)
Depotbankgebühr p.a.	0,05%
Managementgebühr p.a.	0,75%
Performancegebühr	siehe unten
Gesamtkostenquote (TER) 2004	2,01%
Servicegebühr	0,5% p.a.

Abwicklungsmodalitäten	
FFB-Online-Orderschlusszeit	10:45
Preisfeststellung	t+0

Preise	
Preise vom	31.12.2009
Ausgabepreis	n.v.
Rücknahmepreis	17,39 EUR











Wertentwicklung**	gesamt	p.a.
seit Jahresbeginn	n.v.	
1 Woche	3,95%	
1 Monat	2,54%	
3 Monate	4,63%	
6 Monate	29,10%	
1 Jahr	34,39%	
3 Jahre	-59,12%	-25,78%
5 Jahre	-15,08%	-3,22%
10 Jahre	67,53%	5,30%
seit Auflegung	73,90%	4,95%



Kennzahlen (1 Jahr)	
Volatilität	30,85%
Sharpe Ratio	0,93%
Treynor Ratio	38,63%
Jensen's Alpha	-0,22%
Information Ratio	-0,53%











Alle hier gemachten Angaben beruhen auf sorgfältig ausgewählten Quellen. Eine Gewähr für die Richtigkeit kann jedoch nicht übernommen werden. Die gesetzlich vorgeschriebenen Verkaufsunterlagen erhalten Sie bei Ihrem Berater oder der Frankfurter Fondsbank.



# Henderson Horizon Pan European Property Equities A2

Fondsdaten per 30.09.2009

Die 10 größten Engagements		
SEGRO		9,7%
Unibail		9,4%
Hammerson PLC		7,6%
ICADE		7,4%
Corio Inc.		5,5%
Derwent London PLC		4,7%
Klepierre		4,5%
Land Securities		4,3%
Fonciere Des Regions		4,2%
Castellum AB		3,0%

Vermögensaufteilung		
Aktien		96,1%
Geldmarkt/Kasse		3,9%

Regionen-/Länderaufteilung*		
Großbritannien		41,7%
Frankreich		27,5%
Niederlande		9,7%
Schweden		7,4%
Kasse		3,9%
Schweiz		2,8%
Finnland		2,7%
Bermuda		1,9%
Österreich		1,8%
Europa		0,6%

Branchenaufteilung		
Divers		96,1%
Kasse		3,9%

Performancegebühr
10,00% des die Wertentwicklung der Benchmark (FTSE World Europe Index) übersteigenden Wertzuwachses des Nettofondsvermögens

\* Die Angaben beziehen sich auf den Wertpapieranteil des Fonds.

\*\* Berechnungsbasis: Anteilwert vom 31.12.2009 (nach BVI-Methode)

Alle hier gemachten Angaben beruhen auf sorgfältig ausgewählten Quellen. Eine Gewähr für die Richtigkeit kann jedoch nicht übernommen werden. Die gesetzlich vorgeschriebenen Verkaufsunterlagen erhalten Sie bei Ihrem Berater oder der Frankfurter Fondsbank.