

Basisdaten	
WKN / ISIN:	A0LEXD / LU0275832706
Fondsgesellschaft	LRI Invest S.A.
Fondsmanager	n.v.
Anlageregion	Welt
Anlageschwerpunkt	Mischfonds flexibel
Benchmark	n.v.
Risikoklasse	3
Fondsvolumen	101,93 Mio. EUR
Auflegungsdatum	11.12.2006
Ertragsverwendung	thesaurierend
Geschäftsjahr	1.1. - 31.12.
Garantie	Nein
Laufzeit	unbegrenzt
Kauf / Verkauf	Ja / Ja
VL-fähig	Nein
Hinweistext	Achtung! Private Placement! Dieser Fonds kann nur in der individuellen Beratung erworben werden!

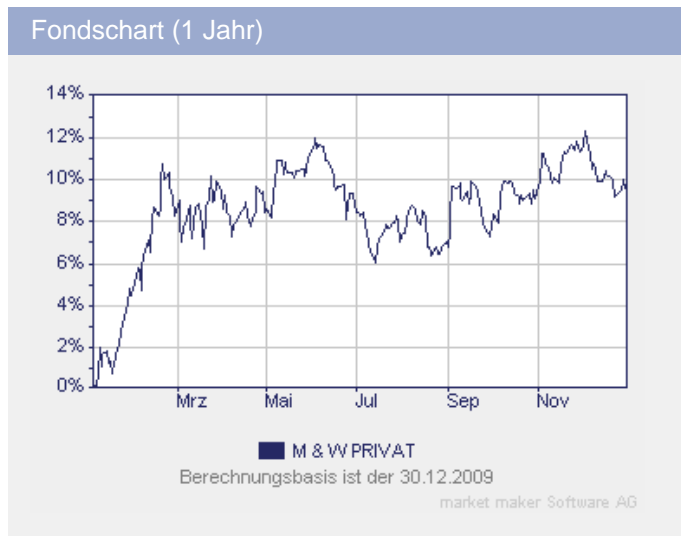
Fondsporträt

Der vermögensverwaltende Fonds kann flexibel in alle Anlageklassen, wie z.B. Aktien, Anleihen, Rohstoffe und Edelmetalle investieren und unabhängig von Vergleichsindices an den weltweiten Finanzmärkten agieren. Mit der Freiheit, sich je nach Marktsituation auf die Investments zu fokussieren, die die attraktivsten Renditepotentiale aufweisen, verfolgt der Fonds das Ziel, langfristig überdurchschnittliche Renditen an den Finanzmärkten zu realisieren.

Kosten	
Ausgabeaufschlag (effektiv)	4,00% (3,84%)
Depotbankgebühr p.a.	0,05%
Managementgebühr p.a.	0,15%
Performancegebühr	siehe unten

Abwicklungsmodalitäten	
FFB-Online-Orderschlusszeit	16:00
Preisfeststellung	t+1

Preise	
Preise vom	30.12.2009
Ausgabepreis	137,47 EUR
Rücknahmepreis	132,18 EUR



















Wertentwicklung**	gesamt	p.a.
seit Jahresbeginn	n.v.	
1 Woche	0,39%	
1 Monat	-1,96%	
3 Monate	1,19%	
6 Monate	1,26%	
1 Jahr	9,62%	
3 Jahre	32,05%	9,71%
5 Jahre	n.v.	n.v.
10 Jahre	n.v.	n.v.
seit Auflegung	32,18%	9,55%


Kennzahlen (1 Jahr)	
Volatilität	7,15%
Sharpe Ratio	1,37%
Treynor Ratio	-22,83%
Jensen's Alpha	-0,14%
Information Ratio	0,39%



M & W Privat

Fondsdaten per 30.09.2009

Die 10 größten Engagements		
2,500% BRD S.147 05/...		20,0%
3,000% BRD 08/10...		16,9%
1,250% BRD Schatzanw.		14,8%
ZKB Silver ETF		10,4%
ZKB GOLD ETF		8,7%
ZKB Platinum ETF		2,8%
ZKB Palladium ETF...		1,2%
COMBA Silber OS 01.0...		0,9%
ABN Gold OS 14.05.10...		0,6%
UBS Silber OS 13.09.1		0,5%

Vermögensaufteilung		
Renten		51,6%
Commodities		23,1%
Geldmarkt/Kasse		21,4%
Optionsscheine/Futures		3,1%
Aktien		0,8%
gemischt		-0,0%

Regionen-/Länderaufteilung*		
Welt		100,0%

Branchenaufteilung		
Divers		78,6%
Kasse		21,4%

Performancegebühr
10,00% der Wertentwicklung

* Die Angaben beziehen sich auf den Wertpapieranteil des Fonds.

** Berechnungsbasis: Anteilwert vom 30.12.2009 (nach BVI-Methode)