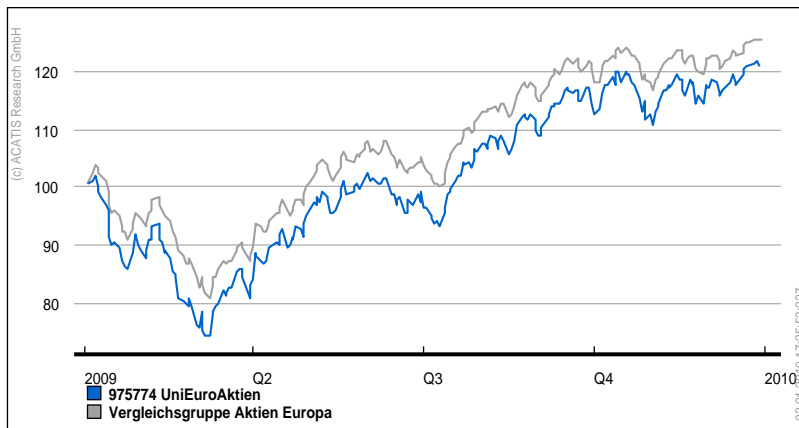


Anlageziel

Das Fondsmanagement wird für den Fonds je nach Einschätzung der Wirtschafts- und Kapitalmarktlage und der Börsenaussichten die nach dem KAGG und den Fondsvertragsbedingungen zugelassenen Vermögensgegenstände erwerben oder veräußern. Bei der Auswahl der Anlagewerte stehen die Aspekte Werterhaltung, Wachstum und/oder Ertrag im Vordergrund der Überlegungen.

Wertentwicklung



Produktdaten

WKN	975774
ISIN	DE0009757740
Fondsgesellschaft	Union Investment Gesellschaft mbH
Anlagekategorie	Aktien Europa
Rücknahmepreis	45,96 EUR am 30.12.2009
Depotbank	DZ Bank AG, Frankfurt
Fondsart	Publikumsfonds
BVI-Anlagekategorie	AEUR
Ausschüttungsart	ausschüttend
Manager	Union-Team
Sitzland	Deutschland
Auflagedatum	12.10.1998
Geschäftsjahresende	30.09.
Währung	EUR
Fondsvermögen (Mio)	1576,00 EUR am 30.11.2009
Ausgabeaufschlag	eff: 5 % / max: 5 %
Verwaltungskosten	1,20 % / max: 1,25 %
Depotbankgebühr	0,05 %
Investmentkontogeb.	9,86 EUR p.a.
Mindestanlagesumme (einmalig)	beliebig EUR
Folgebetrag	beliebig
Sparplan möglich	ja, 50 EUR
Auszahlplan möglich	ja
Vertrieb	Union Deutschland

Perfomancedaten

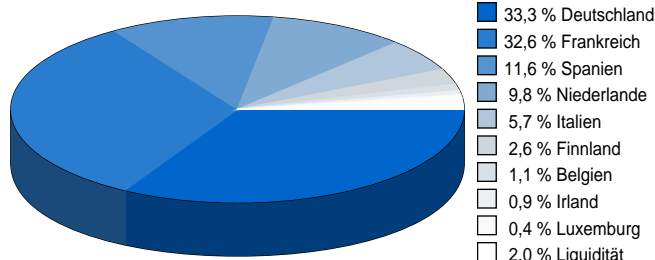
Stichtag: 01.01.2010

Performance		Volatilität		Sharpe-Ratio	
1 Monat	2,9 %	1 Monat	12,7 %	1 Monat	3,2
2 Monate	8,3 %	2 Monate	19,1 %	2 Monate	3,2
3 Monate	5,7 %	3 Monate	20,6 %	3 Monate	1,2
6 Monate	22,1 %	6 Monate	19,9 %	6 Monate	2,4
1 Jahr	24,9 %	1 Jahr	25,7 %	1 Jahr	0,9
2 Jahre	-28,5 %	2 Jahre	33,7 %	2 Jahre	-0,5
3 Jahre	-21,4 %	3 Jahre	29,1 %	3 Jahre	-0,4
4 Jahre	-10,3 %	4 Jahre	26,4 %	4 Jahre	-0,2
5 Jahre	12,1 %	5 Jahre	24,0 %	5 Jahre	0,0
10 Jahre	-26,1 %	10 Jahre	25,9 %	10 Jahre	-0,2

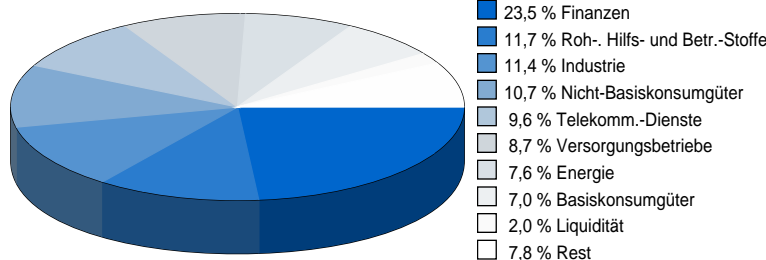
Portfoliodaten

Stand: 30.11.2009

Top 10 Anlageländer



Top 10 Anlagesektoren



Kontakt

Adresse: ACATIS Research GmbH
Postfach 100121
60001 Frankfurt
Tel.: 069 - 97 58 37 77
Fax: 069 - 97 58 37 99
e-mail: aalto@aalto.de
Internet: www.aalto.de

Top 10 Anlagestruktur

Aktien	98,0 %
Liquidität	2,0 %

Top 10 Anlagevermögen

Telefonica	6,6 %
Total	5,5 %
BNP Paribas	4,3 %
Siemens	4,2 %
Allianz	3,6 %
AXA	3,1 %
Bayer	2,9 %
E.ON	2,7 %
Daimler	2,6 %

Die dargestellte Wertentwicklung ist keine Garantie für die Zukunft; künftige Ergebnisse können niedriger oder höher sein.