

Aktuelle Depotübersicht

Letzter festgestellter Kurs vom: 31.12.2009

Bericht erstellt am: 04.01.2010 18:05:15

Aktive von Postguru		Langfristdepot									
WKN	Wertpapier Name	Stück	Bestand Einstandspreis	MW	letzte Kurs	Aktuell Depotwert	Div.	Gewinn/Verlust Kurs	v.H	Portfolio	
DE0005561666	A2A DEFENSIV (t)	2713,779	28.363,51	10,45	11,61	31.506,97	0,00	3.143,46	11,08%	34,87%	
LU0103598305	Multi Invest OP (a)	695,224	30.919,94	44,47	42,43	29.498,35	0,00	-1.421,59	-4,60%	32,65%	
LU0225963817	Multi Invest Spezial OP (a)	472,148	30.716,55	65,06	62,17	29.353,44	0,00	-1.363,11	-4,44%	32,49%	

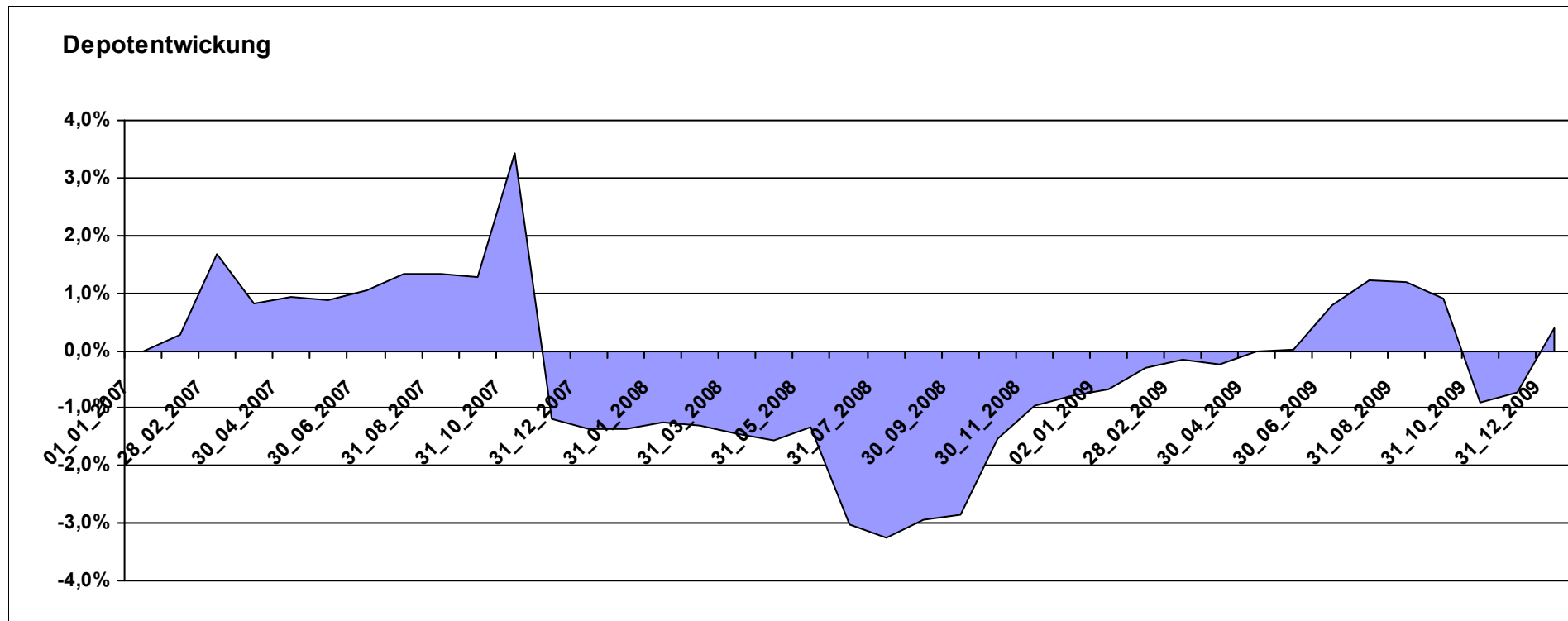
Aktuelle Depotperformance

90.000,00

90.358,76

358,77

0,40%



Aktuelle Depotübersicht

Letzter festgestellter Kurs vom: 31.12.2009

Bericht erstellt am: 04.01.2010 18:05:15

Aktive von WinniePu		Langfristdepot									
WKN	Wertpapier Name	Stück	Bestand Einstandspreis	MW	letzte Kurs	Aktuell Depotwert	Div.	Gewinn/Verlust Kurs	v.H	Portfolio	
LU0123374935	Sauren Global Champions	1865,706	24.974,22	13,39	11,15	20.802,62	0,00	-4.171,60	-16,70%	25,10%	
DE0005317135	Acatis 5 Sterne UI	351,844	24.504,20	69,65	59,07	20.783,43	0,00	-3.720,77	-15,18%	25,07%	
LU0106280919	Sauren Global Opportunities	996,189	19.232,56	19,31	19,31	19.236,41	0,00	3,85	0,02%	23,21%	
LU0163675910	Sauren Global Defensiv	1314,922	16.143,48	12,28	13,46	17.698,85	0,00	1.555,37	9,63%	21,35%	
LU0078112413	Morgan Stanley-Asian Property Fund A	434,783	5.145,54	11,83	10,04	4.366,34	0,00	-779,20	-15,14%	5,27%	

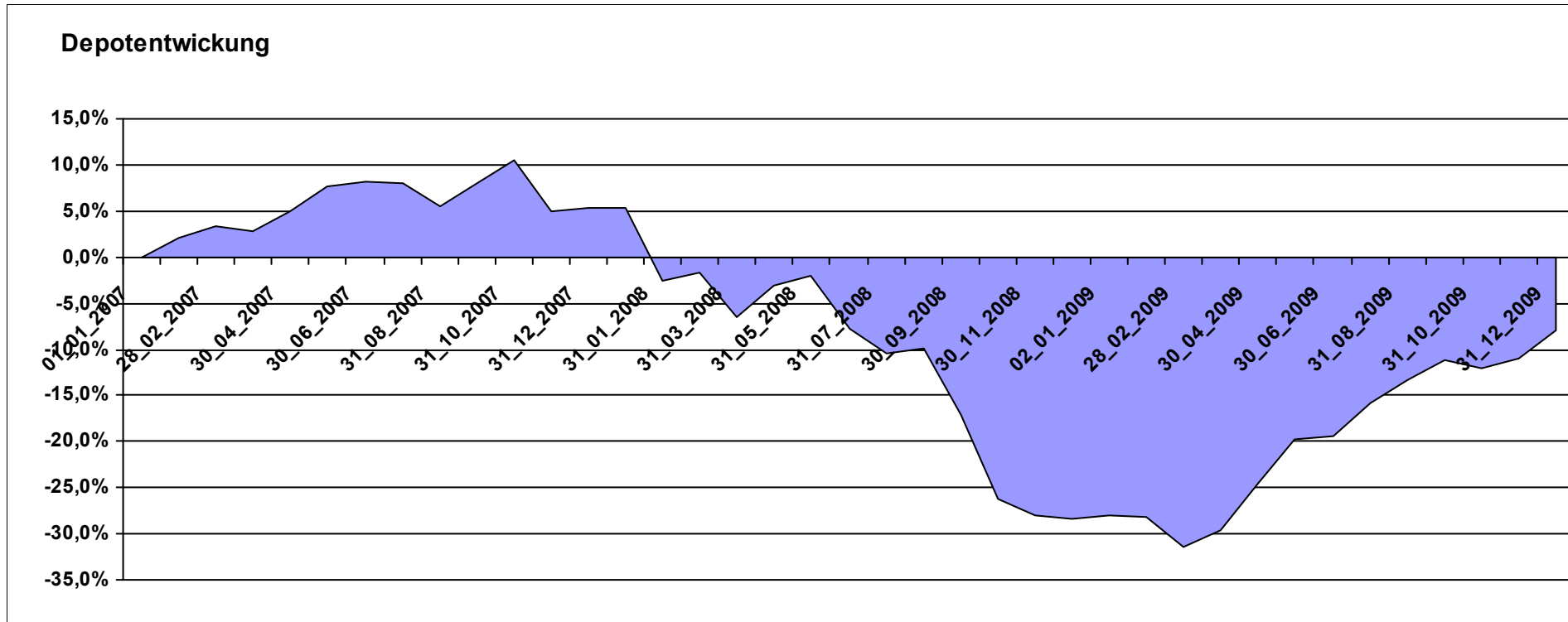
Aktuelle Depotperformance

90.000,00

82.887,65

-7.112,35

-7,90%



Aktuelle Depotübersicht

Letzter festgestellter Kurs vom: 31.12.2009

Bericht erstellt am: 04.01.2010 18:05:15

ETF Couch Potato		Langfristdepot									
WKN	Wertpapier Name	Stück	Bestand Einstandspreis	MW	letzte r Kurs	Aktuell Depotwert	Div.	Gewinn/Verlust Kurs	v.H	Portfolio	
FR0010261198	Lyxor ETF MSCI Europe	559,355	56.705,37	101,38	88,68	49.603,60	0,00	-7.101,77	-12,52%	55,65%	
FR0010222224	Lyxor ETF EuroMTS 1-3Y	339,930	33.294,63	97,95	116,29	39.530,46	0,00	6.235,83	18,73%	44,35%	

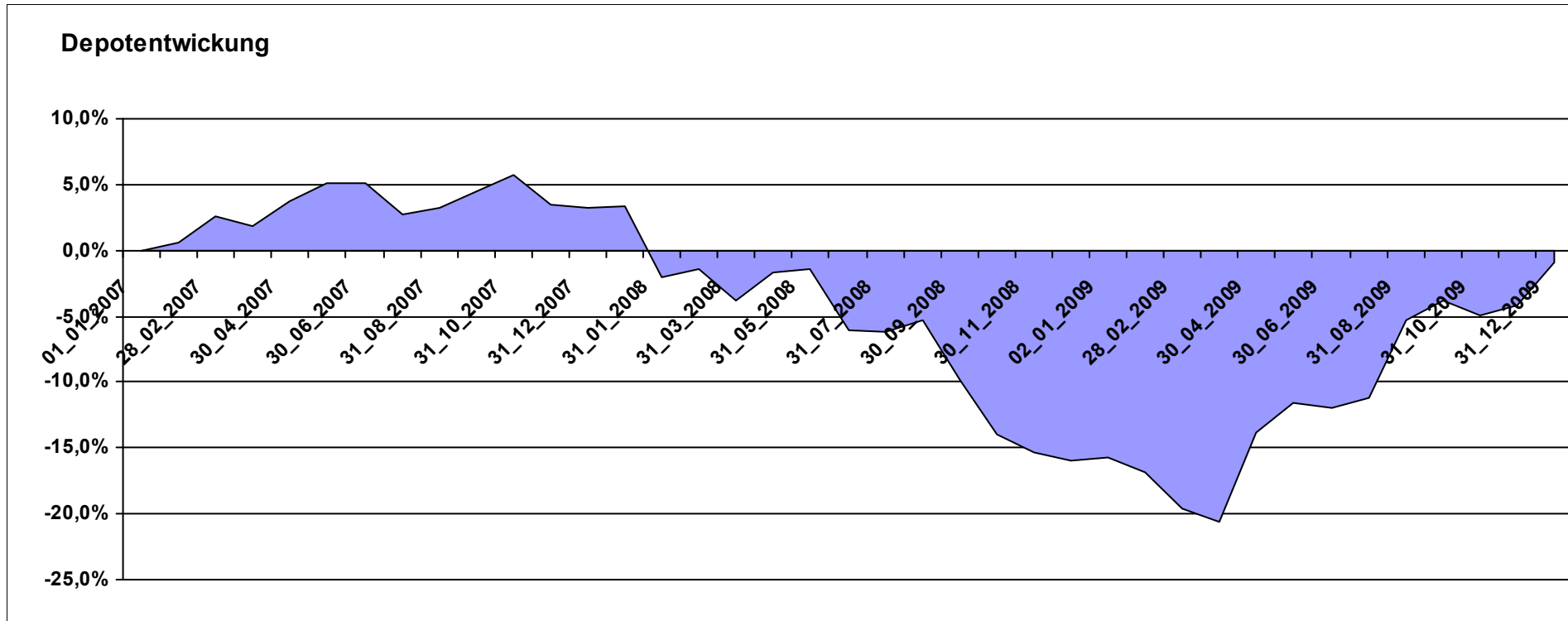
Aktuelle Depotperformance

90.000,00

89.134,06

-865,94

-0,96%



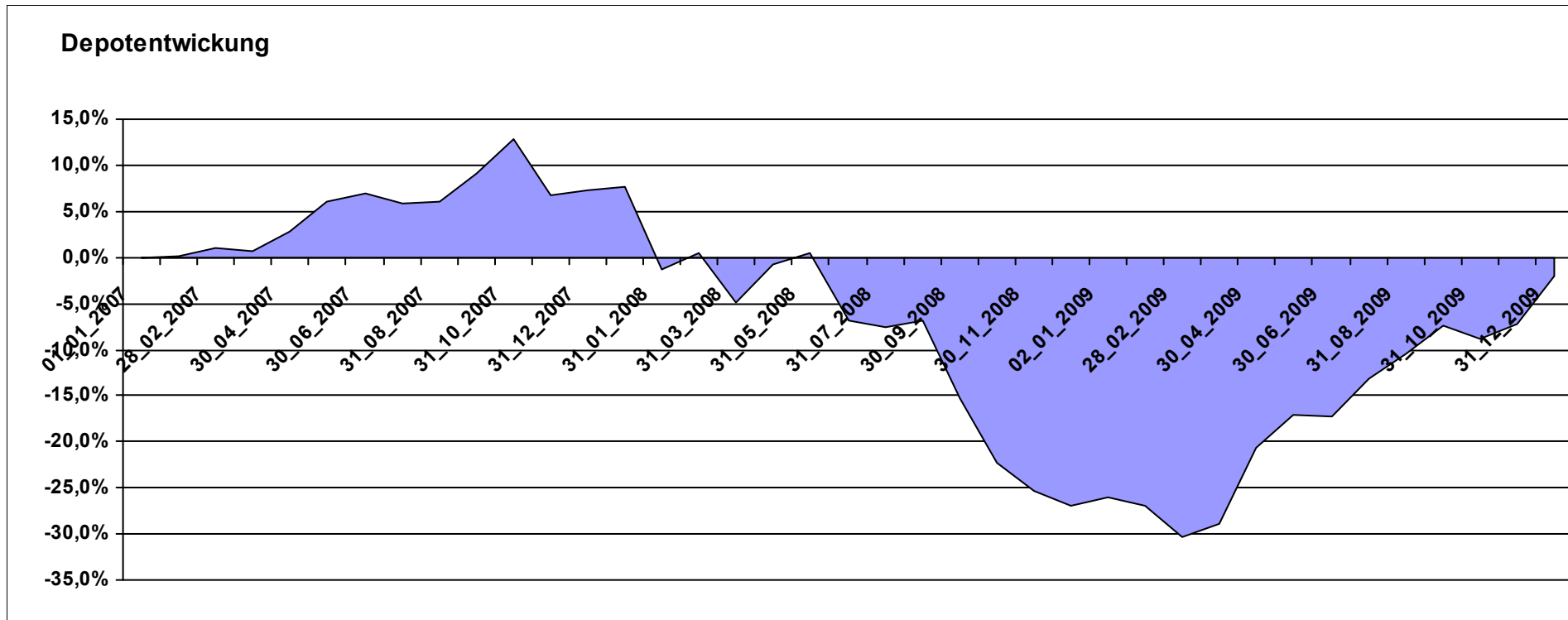
Aktuelle Depotübersicht

Letzter festgestellter Kurs vom: 31.12.2009

Bericht erstellt am: 04.01.2010 18:05:15

ETF No Brainer		Langfristdepot									
WKN	Wertpapier Name	Stück	Bestand Einstandspreis	MW	letzte Kurs	Aktuell Depotwert	Div.	Gewinn/Verlust Kurs	v.H	Portfolio	
FR0010429068	Lyxor ETF MSCI Emerging Markets	4100,861	23.078,01	5,63	6,87	28.172,92	0,00	5.094,91	22,08%	31,95%	
FR0010261198	Lyxor ETF MSCI Europe	245,250	26.436,33	107,79	88,68	21.748,77	0,00	-4.687,56	-17,73%	24,66%	
FR0010315770	Lyxor ETF MSCI World	254,539	26.233,28	103,06	82,21	20.925,65	0,00	-5.307,63	-20,23%	23,73%	
FR0010222224	Lyxor ETF EuroMTS 1-3Y	149,043	14.252,38	95,63	116,29	17.332,21	0,00	3.079,83	21,61%	19,66%	

Aktuelle Depotperformance 90.000,00 88.179,55 -1.820,45 -2,02%



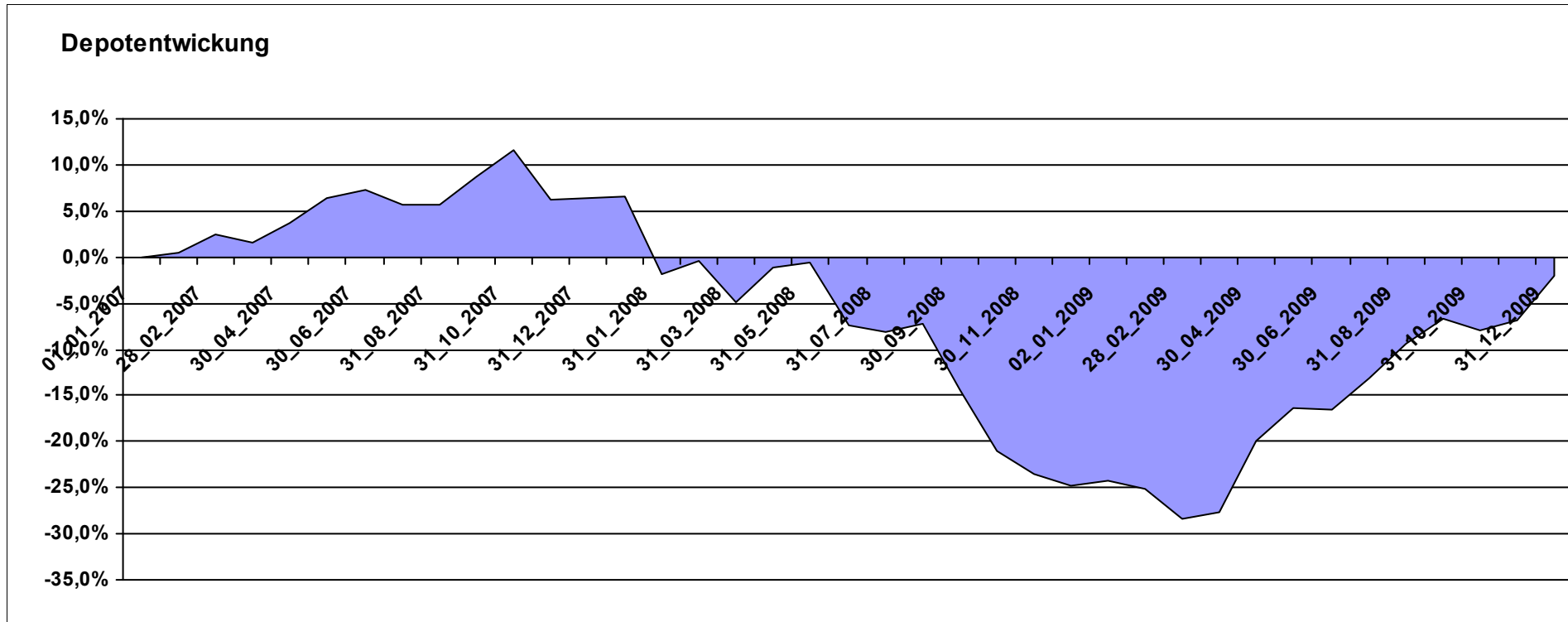
Aktuelle Depotübersicht

Letzter festgestellter Kurs vom: 31.12.2009

Bericht erstellt am: 04.01.2010 18:05:15

Passive von Postguru		Langfristdepot									
WKN	Wertpapier Name	Stück	Bestand Einstandspreis	MW	letzte r Kurs	Aktuell Depotwert	Div.	Gewinn/Verlust Kurs	v.H	Portfolio	
FR0010261198	Lyxor ETF MSCI Europe	352,375	37.490,65	106,39	88,68	31.248,62	0,00	-6.242,04	-16,65%	35,44%	
FR0010222224	Lyxor ETF EuroMTS 1-3Y	183,552	17.643,78	96,12	116,29	21.345,26	0,00	3.701,48	20,98%	24,21%	
FR0010315770	Lyxor ETF MSCI World	156,738	15.953,16	101,78	82,21	12.885,43	0,00	-3.067,73	-19,23%	14,61%	
FR0010429068	Lyxor ETF MSCI Emerging Markets	1683,465	9.361,87	5,56	6,87	11.565,40	0,00	2.203,53	23,54%	13,12%	
FR0010312124	Lyxor ETF MSCI Asia - Pacific Ex Japan	383,686	9.550,54	24,89	29,02	11.134,57	0,00	1.584,03	16,59%	12,63%	

Aktuelle Depotperformance 90.000,00 88.179,28 -1.820,72 -2,02%



Aktuelle Depotübersicht

Letzter festgestellter Kurs vom: 31.12.2009

Bericht erstellt am: 04.01.2010 18:05:16

Passive von Yumalee		Langfristdepot								
WKN	Wertpapier Name	Stück	Bestand Einstandspreis	MW	letztter Kurs	Aktuell Depotwert	Div.	Gewinn/Verlust Kurs	v.H	Portfolio
DE000A0D8Q0	iShares DJ Euro STOXX	914,278	30.390,86	33,24	27,43	25.078,65	0,00	-5.312,21	-17,48%	30,15%
DE000A0HG2	iShares European Property Index	601,881	17.535,27	29,13	22,40	13.480,55	0,00	-4.054,72	-23,12%	16,21%
FR0010174292	Lyxor ETF EuroMTS Inflation Linked	95,576	9.619,01	100,64	116,87	11.169,97	0,00	1.550,96	16,12%	13,43%
DE0006289465	iShares eb.rexx® Gov. Germany	77,833	8.477,00	108,91	135,61	10.554,93	0,00	2.077,93	24,51%	12,69%
FR0010429068	Lyxor ETF MSCI Emerging Markets	835,551	4.582,88	5,48	6,87	5.740,24	0,00	1.157,36	25,25%	6,90%
FR0010312124	Lyxor ETF MSCI Asia - Pacific Ex Japan	192,638	4.680,61	24,30	29,02	5.590,35	0,00	909,74	19,44%	6,72%
DE0002643889	iShares S&P 500	521,335	5.162,32	9,90	7,84	4.087,69	0,00	-1.074,63	-20,82%	4,91%
LU0249326488	Jim Rogers International Commodity	185,879	4.391,65	23,63	21,89	4.068,89	0,00	-322,76	-7,35%	4,89%
FR0010245514	Lyxor ETF Japan Topix	49,598	5.160,40	104,04	68,51	3.397,96	0,00	-1.762,44	-34,15%	4,09%

Aktuelle Depotperformance

90.000,00

83.169,23

-6.830,77

-7,59%

