

Aktuelle Depotübersicht

Letzter festgestellter Kurs vom: 04.01.2010

Bericht erstellt am: 06.01.2010 21:13:46

Aktive von Postguru		Langfristdepot									
WKN	Wertpapier Name	Stück	Bestand Einstandspreis	MW	letztter Kurs	Aktuell Depotwert	Div.	Gewinn/Verlust Kurs	v.H	Portfolio	
LU0225963817	Multi Invest Spezial OP (a)	482,859	31.385,99	65,00	62,50	30.178,69	0,00	-1.207,30	-3,85%	33,33%	
DE0005561666	A2A DEFENSIV (t)	2610,612	26.999,86	10,34	11,56	30.178,67	0,00	3.178,81	11,77%	33,33%	
LU0103598305	Multi Invest OP (a)	711,593	31.614,15	44,43	42,41	30.178,66	0,00	-1.435,49	-4,54%	33,33%	

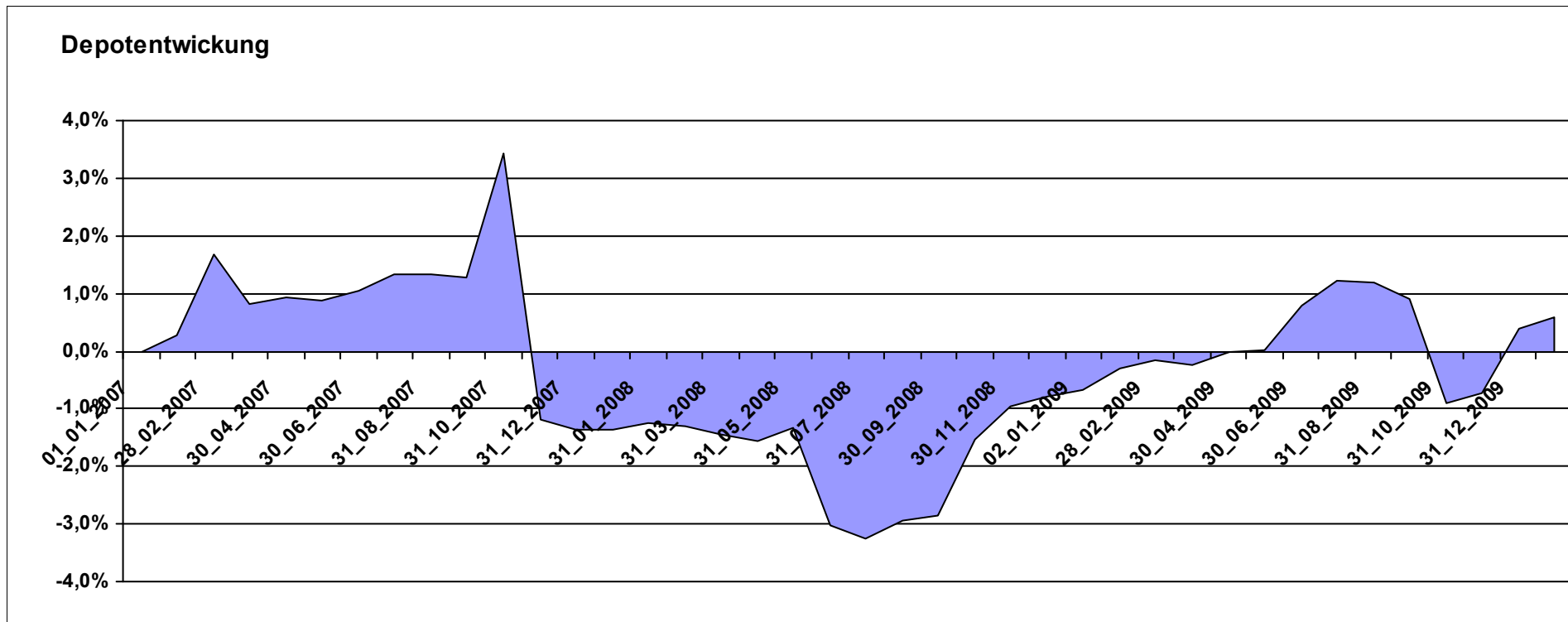
Aktuelle Depotperformance

90.000,00

90.536,02

536,02

0,60%



Aktuelle Depotübersicht

Letzter festgestellter Kurs vom: 04.01.2010

Bericht erstellt am: 06.01.2010 21:13:46

Aktive von WinniePu		Langfristdepot									
WKN	Wertpapier Name	Stück	Bestand Einstandspreis	MW	letzte	Aktuell Depotwert	Div.	Gewinn/Verlust Kurs	v.H	Portfolio	
LU0123374935	Sauren Global Champions	1865,592	24.972,95	13,39	11,15	20.801,35	0,00	-4.171,60	-16,70%	25,00%	
DE0005317135	Acatis 5 Sterne UI	350,900	24.448,24	69,67	59,28	20.801,35	0,00	-3.646,89	-14,92%	25,00%	
LU0163675910	Sauren Global Defensiv	1544,272	19.232,82	12,45	13,47	20.801,34	0,00	1.568,52	8,16%	25,00%	
LU0106280919	Sauren Global Opportunities	854,265	16.467,88	19,28	19,48	16.641,08	0,00	173,20	1,05%	20,00%	
LU0078112413	Morgan Stanley-Asian Property Fund A	408,522	4.878,11	11,94	10,18	4.160,27	0,00	-717,84	-14,72%	5,00%	

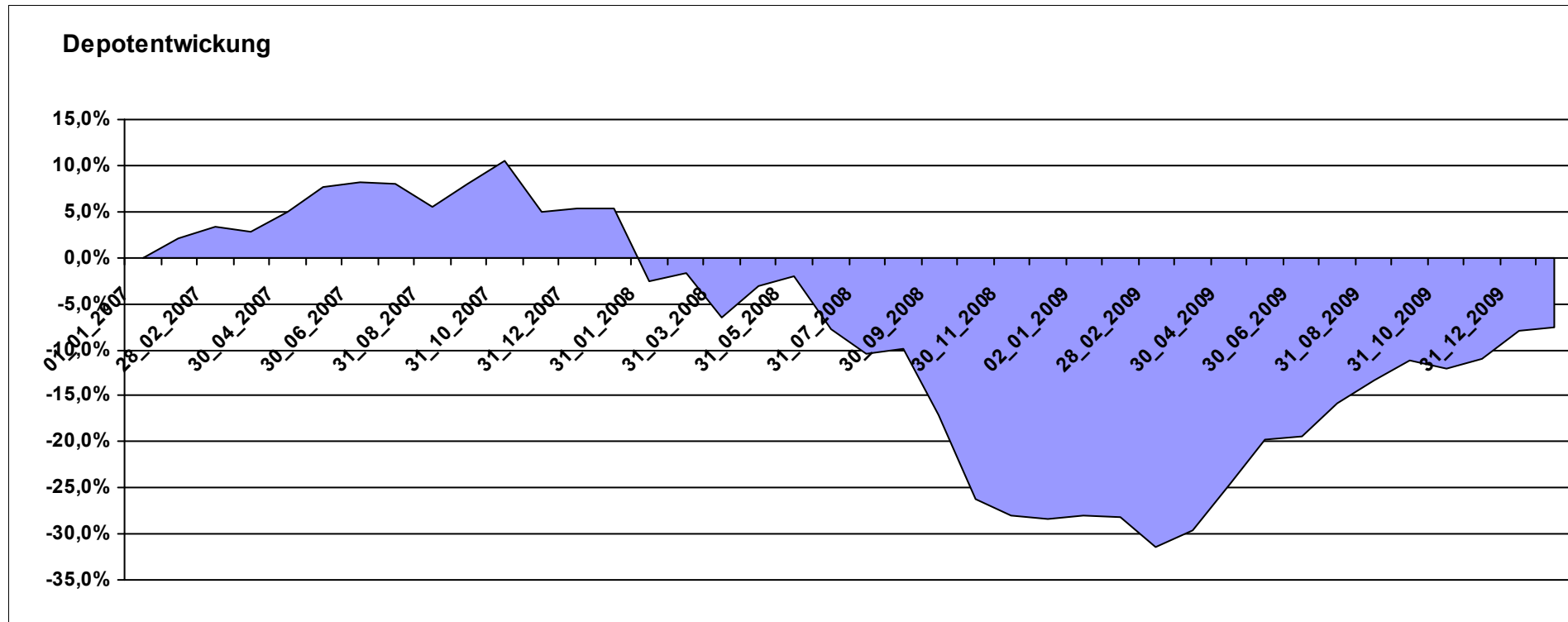
Aktuelle Depotperformance

90.000,00

83.205,39

-6.794,60

-7,55%



Aktuelle Depotübersicht

Letzter festgestellter Kurs vom: 04.01.2010

Bericht erstellt am: 06.01.2010 21:13:46

ETF Couch Potato		Langfristdepot									
WKN	Wertpapier Name	Stück	Bestand Einstandspreis	MW	letzter Kurs	Aktuell Depotwert	Div.	Gewinn/Verlust Kurs	v.H	Portfolio	
FR0010261198	Lyxor ETF MSCI Europe	499,471	51.323,00	102,75	89,88	44.892,45	0,00	-6.430,55	-12,53%	50,00%	
FR0010222224	Lyxor ETF EuroMTS 1-3Y	386,238	38.677,00	100,14	116,23	44.892,44	0,00	6.215,44	16,07%	50,00%	

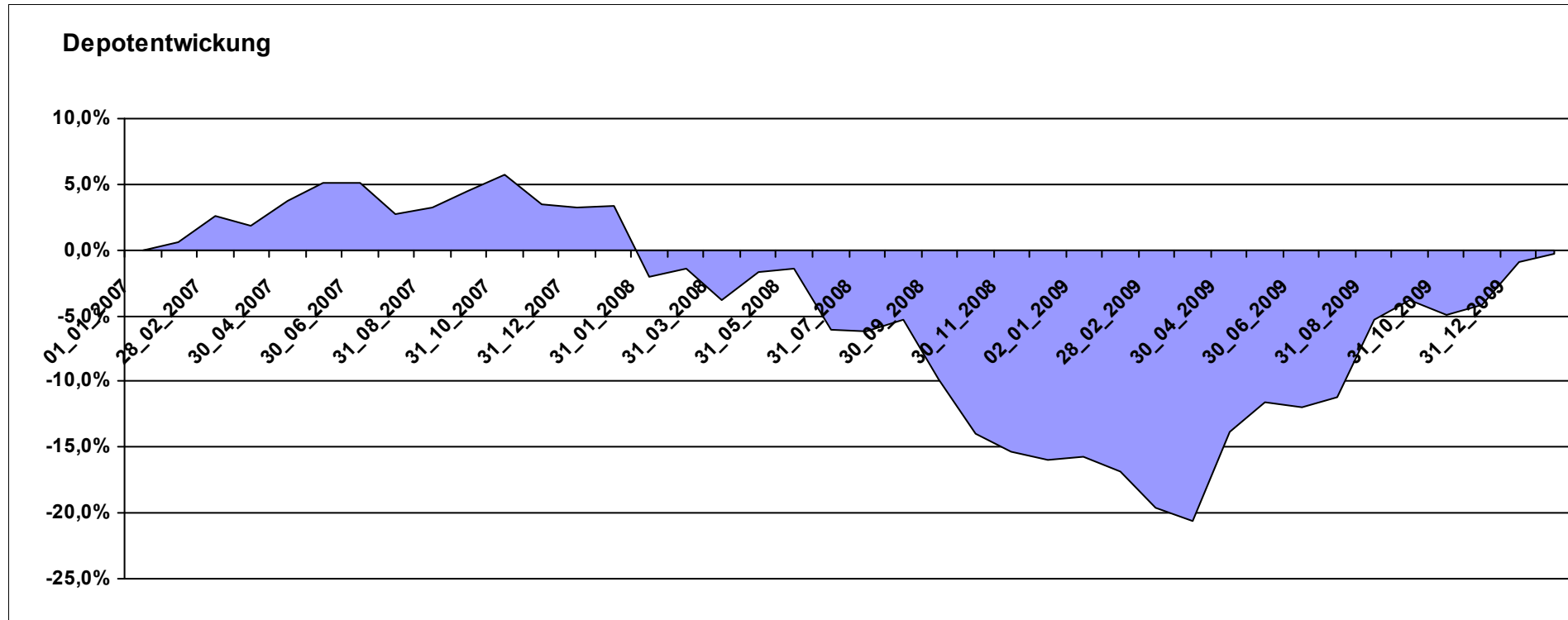
Aktuelle Depotperformance

90.000,00

89.784,89

-215,10

-0,24%

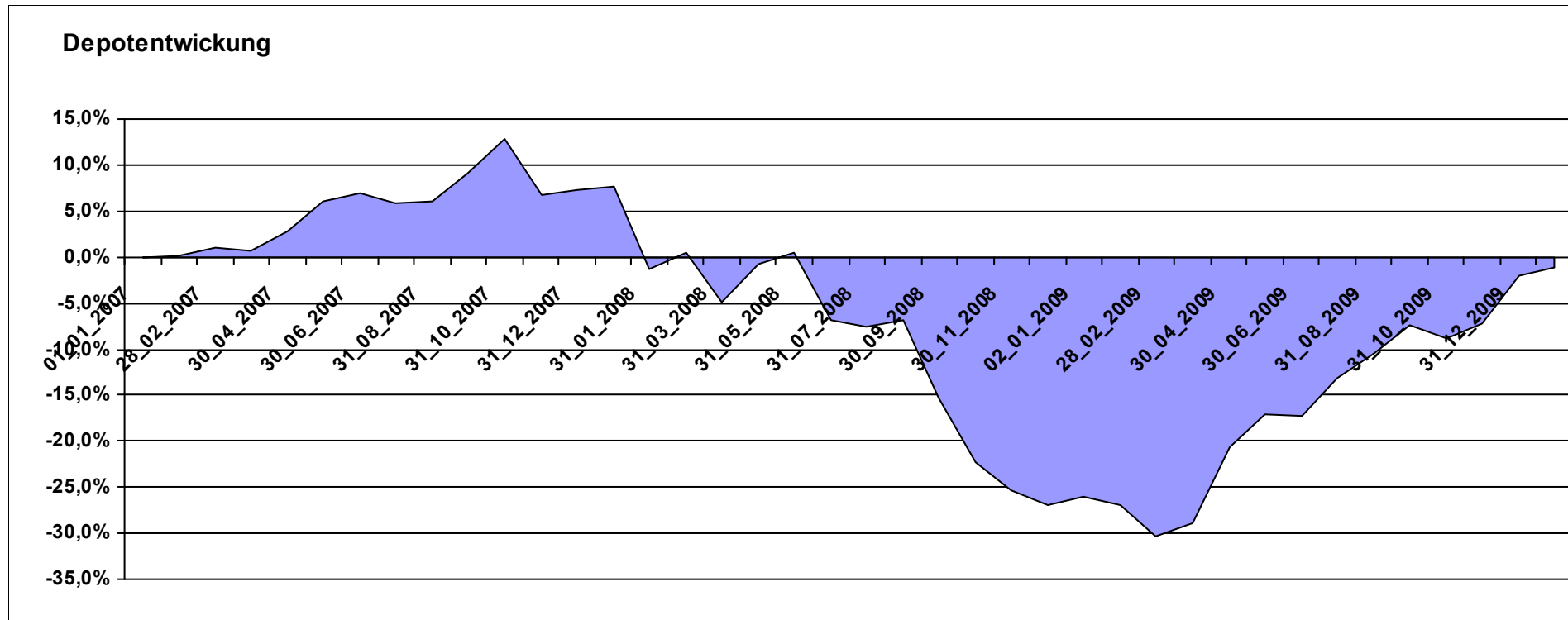


Aktuelle Depotübersicht

Letzter festgestellter Kurs vom: 04.01.2010

Bericht erstellt am: 06.01.2010 21:13:46

ETF No Brainer		Langfristdepot									
WKN	Wertpapier Name	Stück	Bestand Einstandspreis	MW	letzte r Kurs	Aktuell Depotwert	Div.	Gewinn/Verlust Kurs	v.H	Portfolio	
FR0010315770	Lyxor ETF MSCI World	269,094	27.436,69	101,96	82,68	22.248,69	0,00	-5.188,00	-18,91%	25,00%	
FR0010429068	Lyxor ETF MSCI Emerging Markets	3192,060	16.743,68	5,25	6,97	22.248,66	0,00	5.504,98	32,88%	25,00%	
FR0010222224	Lyxor ETF EuroMTS 1-3Y	191,419	19.177,74	100,19	116,23	22.248,63	0,00	3.070,89	16,01%	25,00%	
FR0010261198	Lyxor ETF MSCI Europe	247,537	26.641,89	107,63	89,88	22.248,63	0,00	-4.393,26	-16,49%	25,00%	
Aktuelle Depotperformance			90.000,00			88.994,61		-1.005,39	-1,12%		



Aktuelle Depotübersicht

Letzter festgestellter Kurs vom: 04.01.2010

Bericht erstellt am: 06.01.2010 21:13:46

Passive von Postguru		Langfristdepot									
WKN	Wertpapier Name	Stück	Bestand Einstandspreis	MW	letzt. Kurs	Aktuell Depotwert	Div.	Gewinn/Verlust Kurs	v.H	Portfolio	
FR0010261198	Lyxor ETF MSCI Europe	346,446	36.957,75	106,68	89,88	31.138,57	0,00	-5.819,18	-15,75%	35,00%	
FR0010222224	Lyxor ETF EuroMTS 1-3Y	229,633	22.999,77	100,16	116,23	26.690,24	0,00	3.690,47	16,05%	30,00%	
FR0010315770	Lyxor ETF MSCI World	161,407	16.339,19	101,23	82,68	13.345,13	0,00	-2.994,06	-18,32%	15,00%	
FR0010429068	Lyxor ETF MSCI Emerging Markets	1276,434	6.524,86	5,11	6,97	8.896,74	0,00	2.371,88	36,35%	10,00%	
FR0010312124	Lyxor ETF MSCI Asia - Pacific Ex Japan	302,919	7.178,43	23,70	29,37	8.896,73	0,00	1.718,30	23,94%	10,00%	

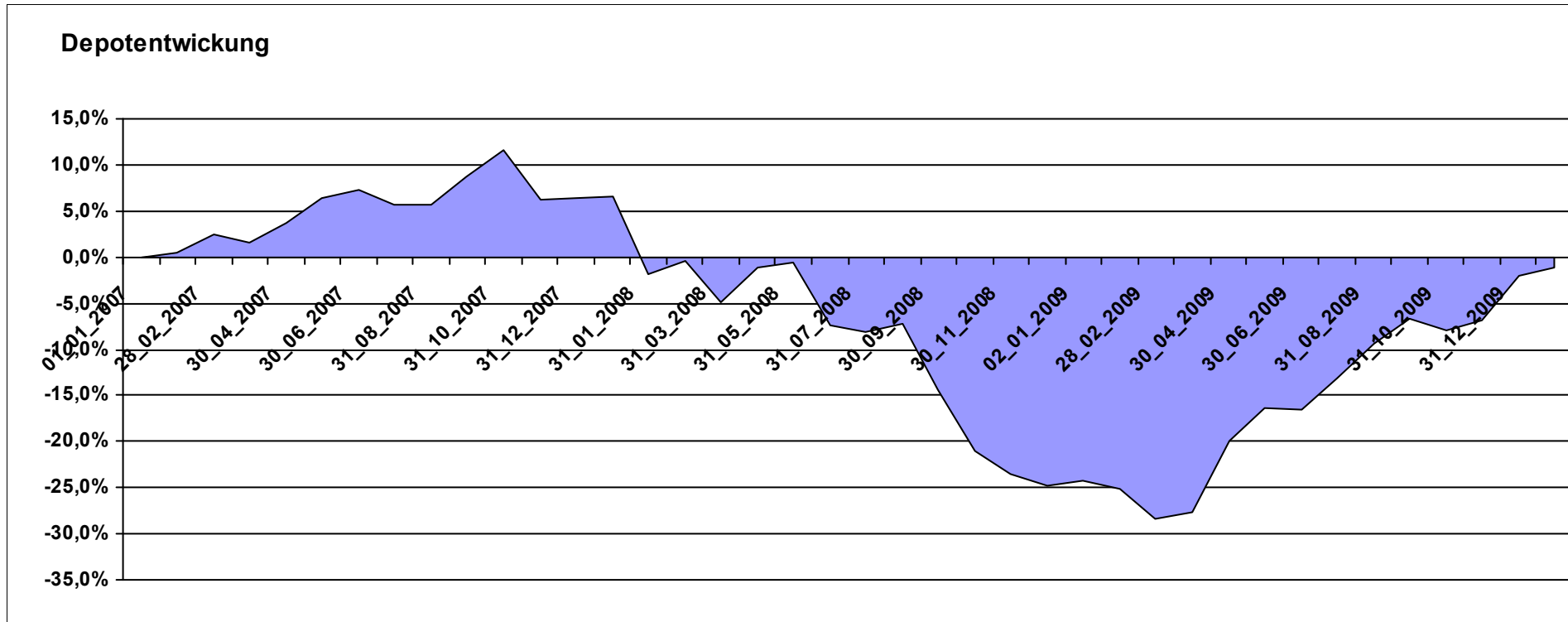
Aktuelle Depotperformance

90.000,00

88.967,41

-1.032,58

-1,15%



Aktuelle Depotübersicht

Letzter festgestellter Kurs vom: 04.01.2010

Bericht erstellt am: 06.01.2010 21:13:46

Passive von Yumalee		Langfristdepot								
WKN	Wertpapier Name	Stück	Bestand Einstandspreis	MW	letztter Kurs	Aktuell Depotwert	Div.	Gewinn/Verlust Kurs	v.H	Portfolio
DE000A0D8Q0	iShares DJ Euro STOXX	904,967	30.130,90	33,30	27,92	25.266,68	0,00	-4.864,22	-16,14%	30,00%
FR0010174292	Lyxor ETF EuroMTS Inflation Linked	108,283	11.101,54	102,52	116,67	12.633,38	0,00	1.531,84	13,80%	15,00%
DE000A0HG2	iShares European Property Index	547,130	16.271,04	29,74	23,09	12.633,34	0,00	-3.637,70	-22,36%	15,00%
DE0006289465	iShares eb.rexx® Gov. Germany	93,228	10.563,18	113,30	135,51	12.633,33	0,00	2.070,15	19,60%	15,00%
LU0249326488	Jim Rogers International Commodity	189,690	4.476,25	23,60	22,20	4.211,12	0,00	-265,13	-5,92%	5,00%
FR0010429068	Lyxor ETF MSCI Emerging Markets	604,177	2.970,20	4,92	6,97	4.211,11	0,00	1.240,91	41,78%	5,00%
FR0010245514	Lyxor ETF Japan Topix	61,288	5.963,62	97,30	68,71	4.211,10	0,00	-1.752,52	-29,39%	5,00%
DE0002643889	iShares S&P 500	537,549	5.289,34	9,84	7,83	4.211,10	0,00	-1.078,24	-20,39%	5,00%
FR0010312124	Lyxor ETF MSCI Asia - Pacific Ex Japan	143,381	3.233,93	22,55	29,37	4.211,10	0,00	977,17	30,22%	5,00%

Aktuelle Depotperformance

90.000,00

84.222,26

-5.777,74

-6,42%

