

newsletter Dachfonds aktuell

Positive Performance 2009

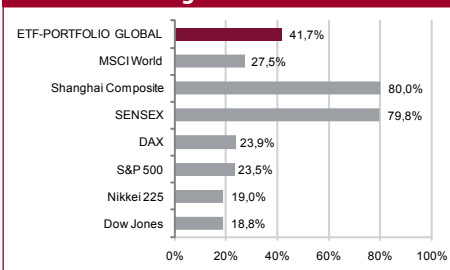
Im Schlussquartal 2009 hielten viele Aktienmärkte Kurs und kletterten insgesamt weiter nach oben, auch wenn es hin und wieder Korrekturen und Verschnaufpausen gab. Am Ende verbuchten viele Indizes aber eine recht stattliche Jahresperformance. Wohl kaum jemand hätte dies vor einem Jahr erwartet, als die internationalen Finanzmärkte noch fest im Würgegriff der Finanz- und Wirtschaftskrise waren.

Die 2009 vielerorts auszumachende und insgesamt sehr positive Entwicklung tröstet damit sicherlich etwas über die heftigen Verluste aus dem Jahr 2008 hinweg, als beispielsweise „große“ Indizes wie S&P 500, DAX oder Nikkei 225 um mehr als 30% oder gar 40% einknickten. Diese Einbußen konnten in den vergangenen Monaten zum Teil aufgeholt werden, wie die Bilanz 2009 zeigt. Sowohl der DAX als auch der S&P 500, Gradmesser für den US-Markt, legten um fast 24% zu. Einerseits stützte die zur Verfügung stehende hohe „billige“

Verhaltener Optimismus

Für das nun begonnene Jahr 2010 herrscht vorsichtiger Optimismus bezüglich der weiteren Kursentwicklung an den Aktienmärkten vor. Von großen Sprüngen wird indes offenbar nicht ausgegangen, schließlich müssen die inzwischen vielerorts erreichten und teilweise recht hohen Bewertungsniveaus, in denen auch ein großes Maß an Konjunkturoffnung enthalten ist, durch harte fundamentale Fakten unterfüttert werden. Entsprechend werden neben den weiteren makroökonomischen Daten auch die Firmenergebnisse auf Hinweise einer nachhaltigen Wirtschaftsbelebung abgeklopft werden. 2010 könnte somit ein Jahr des Übergangs werden. Viele Volkswirte rechnen dabei mit einer positiven Entwicklung der Weltwirtschaft. Der Internationale Währungsfonds (IWF) geht beispielsweise von einem Wachstum des globalen Bruttoinlandsprodukts (BIP) um 3,1% aus. Sollten sich die Anzeichen einer Belebung nach der größten Krise seit Jahrzehnten weiter verdichten, könnte dies den Aktienmärkten weiteren Auftrieb verleihen. Bremsend könnten indes die möglichen Risiken eines verfrühten oder verspäteten Ausstiegs der Zentralbanken aus ihrer besonders expansiven Geldpolitik wirken, wenn nicht behutsam vorgegangen wird. In diesem Zusammenhang darf man auch gespannt sein, wie sich die Staatsanleihen 2010 entwickeln werden. Sollten die Notenbanken beginnen, die Geldschleusen zu schließen, dürften sie als Käufer für Staatspapiere fehlen. Um die hohen Haushaltsdefizite zu stopfen, müssen daher wohl höhere Zinsen geboten werden, was die Kurse bei Staatsanleihen tendenziell belasten könnte. Flexible Strategien, um schnell auf Marktveränderungen zu reagieren, sind daher auch 2010 gefragt.

Performancevergleich*



Liquidität, angesichts niedriger Leitzinsen und weiterer geldpolitischer Maßnahmen. Andererseits bekamen die Kurse Rückenwind durch die Hoffnung auf eine schnelle Konjunkturerholung. Davon profitierten insbesondere die Aktienmärkte der Schwellenländer, die gegenüber den „westlichen“ überproportional zulegten. Beispiele dafür sind der chinesische Shanghai Composite und der indische SENSEX, die jeweils um rund 80% in die Höhe schossen. Weltweit war 2009 somit insgesamt ein gutes Jahr für die Aktienmärkte. Davon profitierte auch der ETF-PORTFOLIO GLOBAL von VERITAS. Der aktienorientierte Dachfonds, der mindestens zu 51% in Aktien-ETFs investiert ist, legte im vergangenen Jahr um 41,7%* an Wert zu. Er konnte damit den Vergleichsindex MSCI World (+27,5%) klar hinter sich lassen.

* Beachten Sie bitte die Risikohinweise auf Seite 6 (Daten per 31.12.2009)

Liebe Leserinnen und Leser,

wir blicken auf ein ereignisreiches Jahr 2009 zurück, welches als sehr turbulentes Börsenjahr in die Geschichte eingehen wird. Im ersten Quartal stürzten die internationalen Aktienindizes infolge der Finanzmarktkrise auf neue Mehrjahrestiefs, doch anschließend folgte eine beeindruckende Aufholrallye bis zum Jahresende. Hie und da wurden sogar neue Jahreshöchststände verzeichnet. Für 2010 ist mit einem Anstieg der Weltwirtschaft zu rechnen. Auch die deutsche Konjunkturlage sieht inzwischen deutlich positiver aus, und es wird mit einem Wirtschaftswachstum zwischen 2% und 3% gerechnet.

Für die VERITAS und das Fondsmanagement bedeutet dies, sich erneut den Herausforderungen der internationalen Kapitalmärkte zu stellen und das richtige Maß zwischen Chancen und Risiken zu finden. Dabei wird die erfolgreiche Strategie über den Einsatz systematischer Investmentprozesse auch im Jahr 2010 fortgesetzt. So liefert das Trendphasenmodell derzeit weiterhin positive Signale für die internationalen Aktienmärkte. Wir sind stolz, dass sich das vermögensverwaltende Dachfondskonzept ETF-DACHFONDS auch im Jahr 2009 so positiv entwickelt hat. Die Bilanz zum Jahresende: Eine Rendite von über 18% sowie ein deutlicher Anstieg des Fondsvolumens auf mehr als 170 Mio. Euro. Als internationales Basisinvestment, sollte der ETF-DACHFONDS daher auch 2010 in keinem Anlagendepot fehlen.



Das VERITAS-Team wünscht Ihnen ein gutes und gesundes Jahr 2010 und viel Erfolg mit Ihren Anlagestrategien.

Ihr
Markus Kaiser

Fondsmanager-Kommentar Dezember 2009

2009 wird als ein sehr turbulentes Börsenjahr in die Statistik eingehen. Im Schatten der Finanzkrise stürzten die internationalen Aktienindizes im ersten Quartal auf neue Mehrjahrestiefs, um anschließend bis zum Jahresende eine beeindruckende Rallye hinzulegen.



Erheblich war beispielsweise die Schwankungsbreite des amerikanischen Leitindex S&P 500. Von seinem Zwölfjahrestief Mitte März bei 666 Punkten erholte sich der Index bis zum Jahresende um 67% auf 1.115 Punkte.

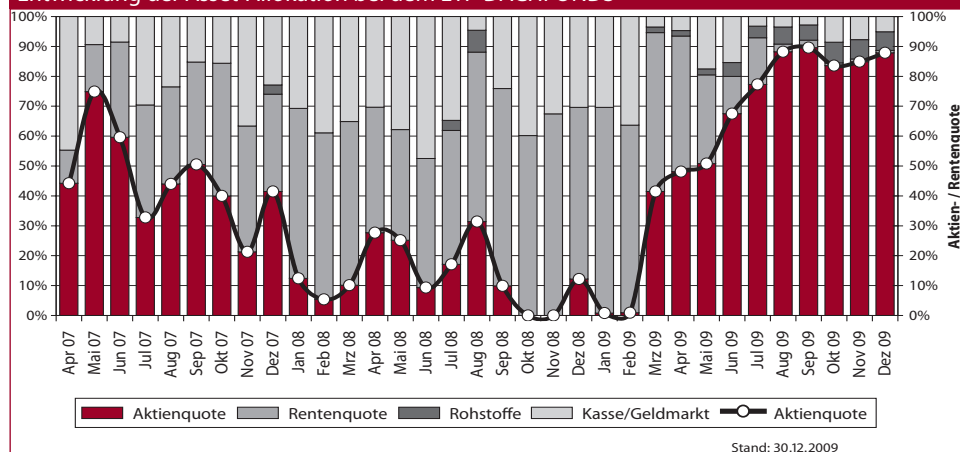
Dank der Ausnutzung seiner flexiblen Anlagestruktur, die Aktienfondsquote aktiv zwischen 0 und 100% zu steuern, konnte sich der ETF-DACHFONDS in dem schwierigen Börsenjahr sehr gut entwickeln. Die Bilanz zum Jahresende: Eine Rendite von über 18% sowie ein deutlicher Anstieg des Fondsvolumens auf über 170 Mio. Euro.

Der Dezember startete mit einer Konsolidierung an den internationalen Aktienmärkten. Infolge taktischer Verkaufssignale des Trendphasenmodells wurden die Positionen der Aktien-ETFs in Österreich, Russland, Hongkong und Indien reduziert. Eine Trendwende vollzog auf der Währungsseite der US-Dollar gegenüber dem Euro, der in der Spitze gegenüber der

europäischen Leitwährung über 5% an Wert zulegen konnte. Infolgedessen wurde die bisherige Absicherung des USD-Exposures vollständig aufgelöst.

In der zweiten Dezemberhälfte stabilisierte sich die Entwicklung an den Aktienmärkten wieder, und es kam doch noch zu der erhofften Jahresendralley, bei der vereinzelt sogar neue Jahreshöchststände erzielt werden konnten. Auf Basis taktischer Kaufsignale wurden Käufe in Aktien-ETFs, die den Russell 2000 und den MSCI World Index abbilden, umgesetzt. Im Zuge der Erholung des japanischen Aktienmarktes wurde auch eine taktische Position im MSCI Japan eingegangen. Auf der strategischen Ebene werden die Trends an den Aktienmärkten weiterhin als positiv intakt eingestuft, entsprechend offensiv ist das Portfolio des ETF-DACHFONDS auf der Aktienseite auch ausgerichtet. Jedoch mahnt die jüngste Herabstufung des Ratings von Griechenland auch daran, dass die Folgen der Finanzkrise bei Weitem noch nicht überwunden sind und wohl auch das begonnene Börsenjahr prägen werden.

Entwicklung der Asset-Allokation bei dem ETF-DACHFONDS *



* Beachten Sie bitte die Risikohinweise auf Seite 6

ETF-DACHFONDS

Anteilkategorie P

Kurs per Monatsende: 12,47 Euro
ISIN: DE0005561674
WKN: 556167

Anteilkategorie VDH

Kurs per Monatsende: 12,50 Euro
ISIN: DE000A0MKQL5
WKN: A0MKQL
Erwerb nur über den Verbund Deutscher Honorarberater (Tel. 0 96 21/78 82 50).

Währung: Euro

Fondsmanager: Markus Kaiser
Thorsten Winkler

Pressestimmen zum ETF-DACHFONDS

Markus Kaiser statt Edouard Carmignac

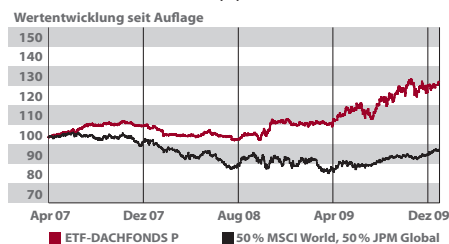
„Weil der französische Mischfonds Carmignac Patrimoine hinsichtlich Absatz und Performance derzeit die deutsche Fondsbranche aufmischt, können Anleger leicht übersehen, dass es in diesem Bereich noch andere aussichtsreiche Produkte gibt. So kann der ETF-DACHFONDS aus dem Hause VERITAS bei der Wertentwicklung mit dem größeren Franzosen durchaus mithalten.“

Fondsmanager Markus Kaiser investiert flexibel mit Indexfonds in Aktien-, Renten- sowie Geldmärkte und hat sich seit Ausbruch der Finanzkrise sehr gut geschlagen. Seine Anlagestrategie ist am Trend der Märkte orientiert: Die Aktienquote kann zwischen 0 und 100% liegen. Zu den Favoriten zählen derzeit Schwellenländer-ETFs.“

Quelle: Börse Online (Ausgabe 26. November 2009)

ETF DACHFONDS

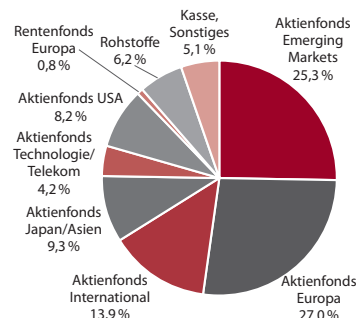
ETF-DACHFONDS (P)



Wertentwicklung 2009:* +18,7 %
Performance seit Auflage:* +25,1 %

ETF-DACHFONDS – Die Welt der ETFs in einem Fonds (WKN 556167, ISIN DE0005561674)

Der ETF-DACHFONDS (P) ist ein aktives Vermögensverwaltungskonzept, bei dem überwiegend in börsengehandelte Indexfonds (ETFs) investiert wird. Das umfangreiche Anlageuniversum bietet mehr Ertragschancen und dient bei breiter Streuung der Risikominimierung. Die Flexibilität bei der Aktien- und Rentenfondquote macht den Fonds zu einer attraktiven Kapitalanlage für mittel- bis langfristig orientierte Anleger (7 Jahre).



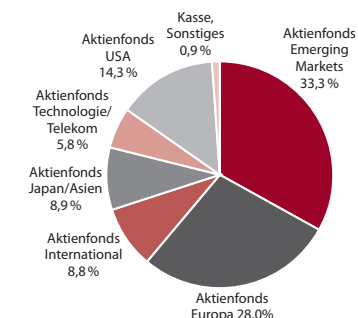
ETF-DACHFONDS AKTIEN



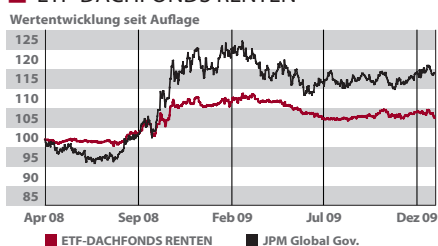
Wertentwicklung 2009:* +24,0 %
Performance seit Auflage:* +11,1 %

ETF-DACHFONDS AKTIEN – Die Welt der Aktien-ETFs (WKN 556168, ISIN DE0005561682)

Beim ETF-DACHFONDS AKTIEN wird strategisch in breit diversifizierte regionale Hauptmärkte (Regionen) investiert. Darüber hinaus werden taktisch gezielt einzelne Aktienmärkte (Branchen und Länder), wie z.B. Deutschland, China, Rohstoffe, etc., als sogenannte Satelliten selektiert. Die hohe Aktienfondquote macht den ETF-DACHFONDS AKTIEN zu einer attraktiven Kapitalanlage für langfristig orientierte Anleger (10 Jahre).



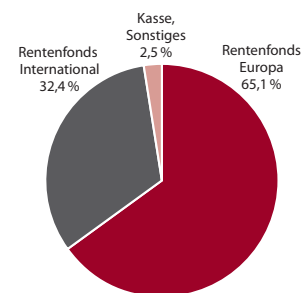
ETF-DACHFONDS RENTEN



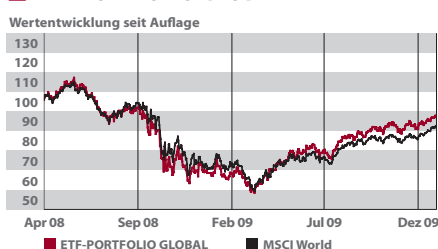
Wertentwicklung 2009:* -2,6 %
Performance seit Auflage:* +4,9 %

ETF-DACHFONDS RENTEN – Die Welt der Renten-ETFs (WKN 556169, ISIN DE0005561690)

Der ETF-DACHFONDS RENTEN setzt als Kerninvestment strategisch vor allem auf Renten-ETFs auf die wichtigsten staatlichen Anleihemärkte. Als Satelliteninvestments können darüber hinaus auch Unternehmensanleihen, Pfandbriefe und Emerging-Markets-Bonds zum Einsatz kommen. Gerade die hohe Rentenfondquote macht den ETF-DACHFONDS RENTEN zu einer attraktiven Kapitalanlage für kurz- bis mittelfristig orientierte Anleger (5 Jahre).



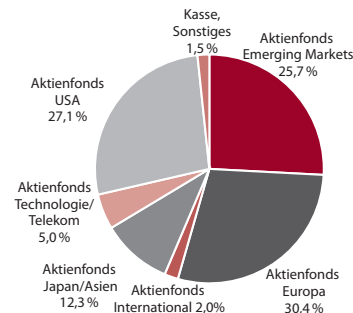
ETF-PORTFOLIO GLOBAL



Wertentwicklung 2009:* +41,7 %
Performance seit Auflage:* -7,0 %

ETF-PORTFOLIO GLOBAL – Passive Anlagestrategie mit ETFs (WKN A0MKQK, ISIN DE000A0MKQK7)

Der ETF-PORTFOLIO GLOBAL bietet Anlegern eine moderne Investmentlösung, die langfristig regelbasiert anpassungsfähig bleibt, da sich das starke Wirtschaftswachstum aufstrebender Länder und Regionen im Zeitverlauf auch in einem höheren Anteil am weltweiten Gross Domestic Product (GDP) und somit auch im Portfolio des ETF-PORTFOLIO GLOBAL widerspiegeln wird. Ein langfristiger Anlagehorizont von mindestens zehn Jahren wird empfohlen.

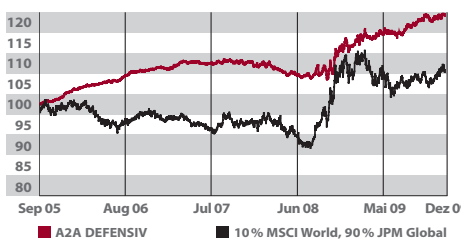


* Beachten Sie bitte die Risikohinweise auf Seite 6 (Daten per 31.12.2009)

A2A DACHFONDS

▷ Anlageprofile für den Anlageerfolg

A2A DEFENSIV sicherheitsorientiert

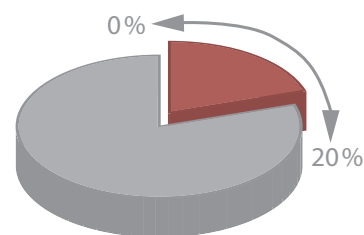


A2A DEFENSIV

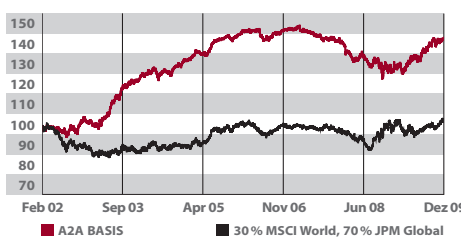
Der A2A DEFENSIV ist für Investoren geeignet, die nur geringe Kenntnisse über Finanzmärkte besitzen. Ziel ist ein moderater Wertzuwachs bei überschaubarem Risiko. Der überwiegende Teil wird daher in Rentenfonds angelegt. Anlagehorizont mindestens drei Jahre.

Wertentwicklung 2009:* +6,1 %
Performance seit Auflage:* +19,3 %

(WKN 556166, ISIN DE0005561666)



A2A BASIS konservativ

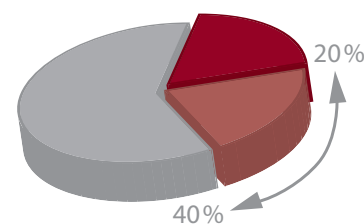


A2A BASIS

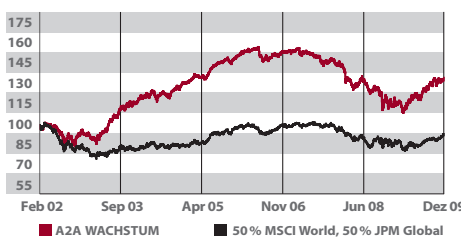
Beim A2A BASIS sorgt ein hoher Anteil an Renten- und Geldmarktfonds für die Stabilität der Anlage. Gleichzeitig bildet der ergänzende Anteil an Aktien- und Mischfonds die dynamische Komponente. Anlagehorizont mindestens fünf Jahre.

Wertentwicklung 2009:* +12,0 %
Performance seit Auflage:* +39,1 %

(WKN 556163, ISIN DE0005561633)



A2A WACHSTUM ausgewogen

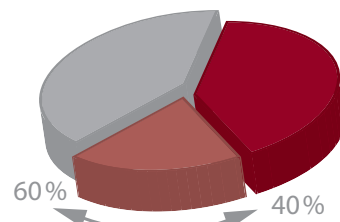


A2A WACHSTUM

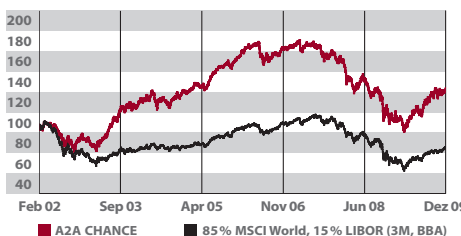
Im A2A WACHSTUM kann der Renten-/Geldmarktfondsanteil je nach aktueller Marktlage flexibel höher bzw. niedriger gewichtet werden. Bei der Wahl der Aktienfonds wird vornehmlich auf Standardwerte zurückgegriffen. Anlagehorizont mindestens sieben Jahre.

Wertentwicklung 2009:* +17,1 %
Performance seit Auflage:* +31,5 %

(WKN 556164, ISIN DE0005561641)



A2A CHANCE chancenorientiert

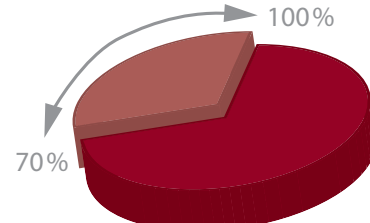


A2A CHANCE

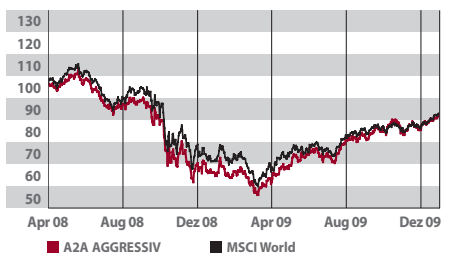
Der A2A CHANCE investiert überwiegend in Aktienfonds. Die Streuung auf verschiedene Fonds und die Möglichkeit, einen Teil des Kapitals in Geldmarkt- und Rentenfonds zu investieren, wirken dabei risikodämpfend. Anlagehorizont mindestens zehn Jahre.

Wertentwicklung 2009:* +28,6 %
Performance seit Auflage:* +32,2 %

(WKN 556165, ISIN DE0005561658)



A2A AGGRESSIV risikofreudig

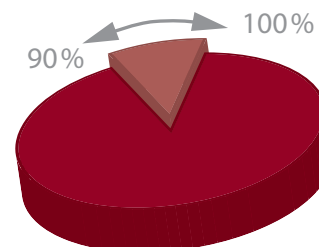


A2A AGGRESSIV

Der A2A AGGRESSIV ist offensiv und spekulativ auf die langfristige Renditemaximierung ausgerichtet. Dabei stehen Wachstumsmärkte im Vordergrund und das Kapital wird zu mindestens 90% in Aktienfonds investiert. Anlagehorizont mindestens zehn Jahre.


Wertentwicklung 2009:* +39,0 %
Performance seit Auflage:* -12,4 %

(WKN 976339, ISIN DE0009763391)



* Beachten Sie bitte die Risikohinweise auf Seite 6 (Daten per 31.12.2009)

„VERITAS ETF-PORTFOLIO GLOBAL: Weltweit gut aufgestellt“

 Die Experten der BÖRSE am Sonntag haben in ihrer Ausgabe 51/2009 den ETF-PORTFOLIO GLOBAL von VERITAS in der Rubrik „Fonds der Woche“ vorgestellt.

„Die unabhängige Fondsboutique VERITAS INVESTMENT TRUST GmbH gilt zu Recht als ein Pionier beim Einsatz von Exchange Traded Funds (ETFs) innerhalb von Dachfonds. Frühzeitig hat VERITAS den Trend zum Einsatz von passiven Produkten im Rahmen einer aktiven Vermögenssteuerung erkannt. Auch der von VERITAS in Zusammenarbeit mit der ING-DiBa im Frühjahr 2008 aufgelegte ETF-PORTFOLIO GLOBAL spielte als erster Dachfonds in Deutschland, der in Aktien-ETFs investiert, eine Vorreiterrolle. Im zu Ende gehenden Jahr kann der Fonds auf eine hervorragende Wertentwicklung zurückblicken.

„Von der Erholung an den Aktienmärkten konnte der ETF-PORTFOLIO GLOBAL im laufenden Jahr deutlich profitieren. Mit einer Wertentwicklung von +33,5%* rangiert der ETF-PORTFOLIO GLOBAL nicht nur unter den besten aktienorientierten Dachfonds im Jahresverlauf, es ist darüber hinaus auch gelungen, gegenüber dem MSCI World Index, dem klassischen Barometer für die Entwicklung an den internationalen Aktienmärkten, eine deutliche Outperformance zu erzielen“, kommentiert Markus Kaiser, Geschäftsführer der VERITAS, die Wertentwicklung in diesem Jahr.

Investmentprozess nach festen Regeln

Der Investmentprozess des ETF-PORTFOLIO GLOBAL basiert auf einer festen Allokationsregel, bei der das Fondsmanagement rein passiv in Aktien-ETFs aus sechs verschiedenen Regionen (Europa, Nordamerika, Lateinamerika, Asien-Pazifik, Japan, Emerging Europe/Middle East) investiert. Die regionale Aufteilung des Aktien-Weltportfolios orientiert sich am jeweiligen Anteil der wichtigsten Länder am Welt-Bruttoinlandsprodukt (BIP). Auf Basis der vom IWF jährlich veröffentlichten Daten zum BIP der einzelnen Länder wird die regionale Gewichtung des ETF-PORTFOLIO GLOBAL

regelmäßig überprüft und angepasst. Die Investmentquoten werden dabei über ein breit diversifiziertes Portfolio von ETFs abgebildet, die die Entwicklung der regionalen Aktienmärkte effizient und kostengünstig abbilden.

Neu im Portfolio

Im Dezember wurde die Zusammensetzung des ETF-PORTFOLIO GLOBAL erneut angepasst und das Anlagespektrum an ETFs erweitert. Weltweit sind nunmehr die Regionen Nordamerika mit 32% und Europa mit 29% berücksichtigt, es folgt Japan mit 10% Gewichtung. Mit einem Gewicht von 10,5% dominiert China die Allokation in den Emerging Markets deutlich. Neben der neuen regionalen Gewichtung wird der ETF-PORTFOLIO GLOBAL auf

ETF-PORTFOLIO GLOBAL

ISIN:	DE000A0MKQK7
WKN:	A0MKQK
Auflegungsdatum:	01.04.2008
Fondswährung:	Euro
Ertragsverwendung:	thesaurierend
Ausgabeaufschlag:	0,00%

eine breitere Basis gestellt als bisher. Der Austausch einzelner Aktien-ETFs ermöglicht eine genauere Abbildung, und der Einsatz weiterer ETF-Anbieter sorgt für mehr Diversifikation im Dachfonds. „Der stetig steigende Wettbewerb im ETF-Markt kommt dem Fondsmanagement und den Investoren zugute. Durch die steigende Zahl von ETF-Anbietern nimmt der Druck auf die Gebührenstrukturen bei jedem einzelnen Anbieter enorm zu“, so Thorsten Winkler, Dachfondsmanager bei VERITAS. „Neben Lyxor, db x-trackers und iShares, die bereits von Beginn an im Portfolio waren, haben wir nun auch Aktien-ETFs von ETLab, Source, ComStage und ETF Securities neu aufgenommen“, führt Markus Kaiser weiter an.

Treffen Sie VERITAS auf dem FONDS professionell Kongress in Mannheim

„Bald ist es wieder soweit und die FONDS professionell öffnet ihre Tore und bietet den Rahmen für einen erfolgreichen Jahresauftakt.

Besuchen Sie uns am 27. und 28. Januar 2010 in Mannheim. Das vielseitige Programm und die informativen Vorträge liefern Ideen und Anregungen für einen erfolgreichen Start im neuen Jahr.

Unseren Stand finden Sie gleich im Erdgeschoss (Standnummer 30). Sammeln Sie Informationen zu unseren Produkten und gewinnen Sie Anteile an dem erfolgreichen ETF-DACHFONDS (P). Unser Team freut sich auf Ihren Besuch, auf interessante Gespräche mit Ihnen und wartet mit Gewinnspielkarten auf Sie!

Treffen Sie Markus Kaiser, Geschäftsführer und Dachfondsmanager der VERITAS, bei seinem Fachvortrag „Die Welt der ETFs in einem Fonds“ am **Donnerstag** zwischen **12:30 und 13:00 Uhr** in Saal 8. Erfahren Sie dort mehr über die Fondsinnovation 2008, den erfolgreichen ETF-DACHFONDS und die Vorteile von ETFs in aktiv und passiv gemanagten Strategien.

Ihr VERITAS-Team

Attraktive Gebührenstruktur

Überzeugen kann der ETF-PORTFOLIO GLOBAL aber nicht nur mit seiner Performance, auch die Gebühren sind attraktiv. Der Fonds wird ohne Ausgabeaufschlag angeboten. Die jährliche Verwaltungsgebühr beträgt derzeit 0,89%. Für den Privatanleger bietet der ETF-PORTFOLIO GLOBAL somit ein günstiges und interessantes Investment in die weltweiten Aktienmärkte.

* Beachten Sie bitte die Risikohinweise auf Seite 6 (Stand: 01.12.2009)

► newsletter Dachfonds aktuell

+++ VERITAS auf dem 3. portfolio ETF-Forum +++ Der direkte Draht +++

VERITAS auf dem 3. portfolio ETF-FORUM

■ Am 30.11. und 01.12.2009 lud der portfolio Verlag zum dritten ETF-Forum ins SAS Radisson nach Frankfurt am Main ein.

Dieser Event gilt als anerkannter Branchentreff, sowohl für Produzenten als auch Nutzer von ETFs. Im Fokus stand dabei die Frage,



wie sich die einzelnen ETFs als Bausteine in sinnvolle Portfolio-Lösungen zusammenfügen lassen.

Fachvorträge und Podiumsdiskussionen

Mehr als 100 Teilnehmer konnten sich zwei Tage in diversen Fachvorträgen und Podiumsdiskussionen rund um das Thema ETFs informieren. Auch VERITAS berichtete in zwei

Fachvorträgen. Markus Kaiser referierte über Erfahrungsberichte zur aktiven Steuerung der Asset-Allokation und Thorsten Winkler über Aktien-, Renten- und Branchen-ETFs in der Asset-Allokation und deren erfolgreicher Einsatz in den ETF-Dachfonds. In zahlreichen persönlichen Gesprächen am VERITAS-Stand




hatten die Besucher die Möglichkeit, direkt mit unseren beiden Fondsmanagern weiter intensiv über die Erfolgsstory der ETF-DACHFONDS zu diskutieren.

► Der direkte Draht

Thorsten Dierich (Sales Manager)

► Tel. 069-97574-379
► dierich@veritas-fonds.de



Frank Prüfer (Sales Manager)

► Tel. 069-97574-377
► pruefer@veritas-fonds.de



Andrea Otto (Sales Support)

► Tel. 069-97574-378
► otto@veritas-fonds.de



Herausgeber

VERITAS INVESTMENT TRUST GmbH
Wildunger Straße 6a
60487 Frankfurt am Main
Erscheinungsweise
1-mal pro Quartal

Konzeption und Gestaltung

Für die konzeptionelle Erstellung sowie redaktionelle Inhalte dieses Newsletters ist die finanzpark AG verantwortlich.

finanzpark AG | Das Online-Verlagshaus
Fürther Str. 17a
90429 Nürnberg

Vorstand: Christian Ernst Frenko (Vorsitz), Georg Rösl,
Dzulijano Trajanoski, Andreas Fiek
<http://www.finanzpark.de>

Risikohinweise/Disclaimer

Bitte beachten Sie: Die VERITAS INVESTMENT TRUST GmbH bietet keine Anlageberatung. Die Inhalte dieses Newsletters dienen ausschließlich fachlichen Informationszwecken und sind nicht als Empfehlung zu verstehen, bestimmte Transaktionen einzugehen oder zu unterlassen. Die enthaltenen Informationen wurden sorgfältig zusammengestellt. Eine Gewähr für die Richtigkeit und Vollständigkeit kann jedoch nicht übernommen werden.

Der Newsletter kann Links zu Webseiten anderer Anbieter enthalten, deren Inhalte von der VERITAS INVESTMENT TRUST GmbH nicht kontrolliert werden. Daher übernimmt die VERITAS INVESTMENT TRUST GmbH für derartige Inhalte keine Haftung. Darüber hinaus übernimmt die VERITAS INVESTMENT TRUST GmbH keine Haftung für in diesem Newsletter von Dritten zur Verfügung gestellte Daten und

Informationen. Wiedergegebene Meinungen in Interviews und Gastbeiträgen sind die persönlichen Meinungen der Interviewpartner oder Autoren und lassen keinen Rückschluss auf die Haltung der VERITAS INVESTMENT TRUST GmbH zu.

Bei den dargestellten Wertentwicklungen handelt es sich ausschließlich um Vergangenheitswerte, aus denen keine Rückschlüsse auf die künftige Entwicklung des Fonds gezogen werden können. Alleinverbindliche Grundlage für den Kauf von Investmentanteilen ist der jeweils gültige Verkaufsprospekt mit den Vertragsbedingungen in Verbindung mit dem jeweils letzten Rechenschafts- und/oder Halbjahresbericht des Fonds. Diese Unterlagen erhalten Sie bei der VERITAS INVESTMENT TRUST GmbH und im Internet unter <http://www.veritas-fonds.de>.