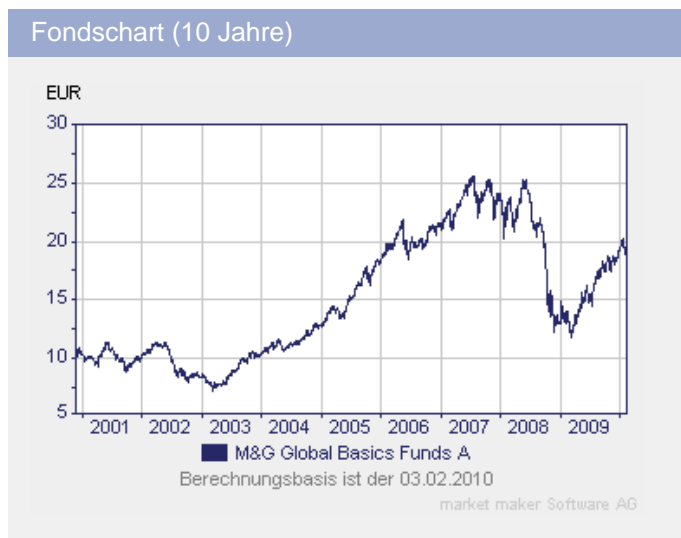


M&G Global Basics Fund A

Fondsdaten per 31.12.2009

Basisdaten	
WKN / ISIN:	797735 / GB0030932676
Fondsgesellschaft	M&G Investment Funds
Fondsmanager	Herr Graham French
Anlageregion	Welt
Anlageschwerpunkt	Aktienfonds allgemein
Benchmark	FTSE Global Basics Composite
Risikoklasse	3
Fondsvolumen	3.953,10 Mio. GBP
Auflegungsdatum	17.11.2000
Ertragsverwendung	thesaurierend
Geschäftsjahr	1.9. - 31.8.
Garantie	Nein
Laufzeit	unbegrenzt
Kauf / Verkauf	Ja / Ja
VL-fähig	Ja

fondsmeter® Ranking	
Short-Term-Ranking (1 J.)	+++
Mid-Term-Ranking (3 J.)	+++
Long-Term-Ranking (5 J.)	+++



Fondsporträt	
Der Fonds investiert weltweit vorrangig in Aktien von Unternehmen, die in der Grundstoffindustrie aktiv sind (Primär- und Sekundärindustrie), und in Unternehmen, die diesen Industriebereichen ihre Dienste anbieten. Das einzige Ziel des Fonds ist das langfristige Kapitalwachstum. Das Portfolio besteht aus 40 bis 50 Positionen mit einem Schwerpunkt auf größeren, liquideren Werten.	

Kosten	
Ausgabeaufschlag (effektiv)	5,54% (5,25%)
Depotbankgebühr p.a.	0,02%
Managementgebühr p.a.	1,75%
Gesamtkostenquote (TER) 2009	1,94%

Abwicklungsmodalitäten	
FFB-Online-Orderschlusszeit	08:00
Preisfeststellung	t+0

Preise	
Preise vom	03.02.2010
Ausgabepreis	n.v.
Rücknahmepreis	19,48 EUR

Wertentwicklung**	gesamt	p.a.
seit Jahresbeginn	0,23%	
1 Woche	1,80%	
1 Monat	-0,75%	
3 Monate	10,25%	
6 Monate	15,74%	
1 Jahr	45,55%	
3 Jahre	-12,92%	-4,51%
5 Jahre	41,96%	7,26%
10 Jahre	n.v.	n.v.
seit Auflegung	89,20%	7,16%











Kennzahlen (1 Jahr)	
Volatilität	17,64%
Sharpe Ratio	2,19%
Treynor Ratio	40,60%
Jensen's Alpha	1,48%
Information Ratio	6,36%



Alle hier gemachten Angaben beruhen auf sorgfältig ausgewählten Quellen. Eine Gewähr für die Richtigkeit kann jedoch nicht übernommen werden. Die gesetzlich vorgeschriebenen Verkaufsunterlagen erhalten Sie bei Ihrem Berater oder der Frankfurter Fondsbank.











FRANKFURTER
FONDSBANK









M&G Global Basics Fund A

Fondsdaten per 31.12.2009

Die 10 größten Engagements		
Lonmin		4,7%
Tullow Oil Plc.		4,5%
Unilever		4,3%
Eramet SLN		4,2%
Sims Group Ltd.		4,1%
Imerys		3,7%
Johnson Matthey		3,4%
Fraser & Neave		3,3%
Constellation Brands A		3,0%
Ansell Ltd.		3,0%

Vermögensaufteilung		
Aktien		99,4%
Geldmarkt/Kasse		0,6%

Regionen-/Länderaufteilung*		
USA		24,8%
Großbritannien		23,2%
Frankreich		13,6%
Australien		13,3%
Welt		8,6%
Singapur		6,0%
Österreich		3,8%
Deutschland		3,3%
Irland		2,8%
Kasse		0,6%

Branchenaufteilung		
Grundstoffe		32,8%
Konsumgüter		27,8%
Industrie / Investit...		18,9%
Freizeit / Gastgewer...		7,7%
Gesundheit / Healthcare		5,2%
Öl / Gas		4,8%
Finanzen		2,2%
Kasse		0,6%

* Die Angaben beziehen sich auf den Wertpapieranteil des Fonds.

** Berechnungsbasis: Anteilwert vom 03.02.2010 (nach BVI-Methode)

Alle hier gemachten Angaben beruhen auf sorgfältig ausgewählten Quellen. Eine Gewähr für die Richtigkeit kann jedoch nicht übernommen werden. Die gesetzlich vorgeschriebenen Verkaufsunterlagen erhalten Sie bei Ihrem Berater oder der Frankfurter Fondsbank.