

# DB Platinum Commodity Euro R1C

Fondsdaten per 31.12.2009

Basisdaten	
WKN / ISIN:	A0D97Z / LU0216467174
Fondsgesellschaft	DB Platinum
Fondsmanager	n.v.
Anlageregion	Welt
Anlageschwerpunkt	Derivatefonds Optionsscheine / Futures
Benchmark	FX Hedged Deutsche Bank Liquid Commodity Index - Mean ReversionTM
Risikoklasse	4
Fondsvolumen	1.360,51 Mio. EUR
Auflegungsdatum	17.05.2005
Ertragsverwendung	thesaurierend
Geschäftsjahr	1.2. - 31.1.
Garantie	Nein
Laufzeit	unbegrenzt
Kauf / Verkauf	Ja / Ja
VL-fähig	Nein

## Fondsporträt

Der Fonds spiegelt die Wertentwicklung des db Commodity Euro Index wider. Der Index bietet eine Partizipation an der Preisentwicklung von zwölf der liquidesten Rohstoffe in vier Rohstoffklassen. Dazu gehören Energierohstoffe (Rohöl und Erdgas), Industriemetalle (Aluminium, Kupfer, Zink, Nickel und Blei), Edelmetalle (Gold und Silber) sowie Agrarrohstoffe (Weizen, Mais und Sojabohnen). Die Gewichtung der Indexkomponenten wird dynamisch einmal monatlich angepasst gemäß der relativen Preisentwicklungen der Rohstoffe.

## Kosten

Ausgabeaufschlag (effektiv)	4,00% (3,84%)
Depotbankgebühr p.a.	0,10%
Managementgebühr p.a.	1,20%

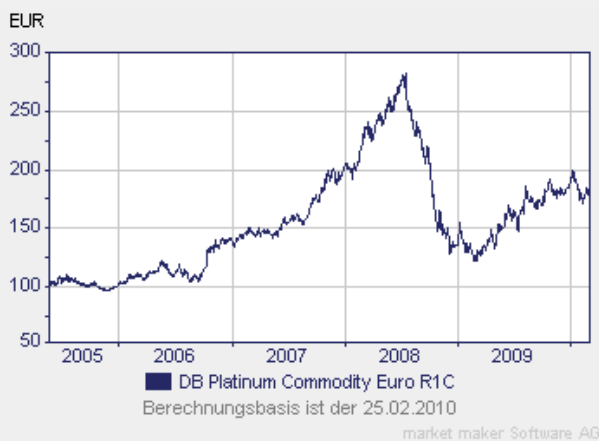
## Abwicklungsmodalitäten

FFB-Online-Orderschlusszeit	12:00
Preisfeststellung	t+0

## Preise

Preise vom	25.02.2010
Ausgabepreis	185,48 EUR
Rücknahmepreis	178,35 EUR

## Fondschart (10 Jahre)



## Wertentwicklung\*\*

	gesamt	p.a.
seit Jahresbeginn	-5,50%	
1 Woche	-0,88%	
1 Monat	0,33%	
3 Monate	-1,73%	
6 Monate	4,09%	
1 Jahr	43,58%	
3 Jahre	20,86%	6,52%
5 Jahre	n.v.	n.v.
10 Jahre	n.v.	n.v.
seit Auflegung	81,84%	13,32%

## Kennzahlen (1 Jahr)

Volatilität	19,45%
Sharpe Ratio	1,58%
Treynor Ratio	59,17%
Jensen's Alpha	1,26%
Information Ratio	0,60%

Alle hier gemachten Angaben beruhen auf sorgfältig ausgewählten Quellen. Eine Gewähr für die Richtigkeit kann jedoch nicht übernommen werden. Die gesetzlich vorgeschriebenen Verkaufsunterlagen erhalten Sie bei Ihrem Berater oder der Frankfurter Fondsbank.










FRANKFURTER  
FONDSBANK

# DB Platinum Commodity Euro R1C

Fondsdaten per 31.12.2009

Vermögensaufteilung		
Commodities		100,0%

Regionen-/Länderaufteilung*		
Welt		100,0%

Branchenaufteilung		
Öl / Gas		53,6%
Grundstoffe		22,6%
Aluminium		8,8%
Kupfer		3,6%
Weizen		3,4%
Mais		3,4%
Getreide		2,5%
Gold		1,2%
Silber		1,0%
Divers		0,0%

\* Die Angaben beziehen sich auf den Wertpapieranteil des Fonds.

\*\* Berechnungsbasis: Anteilwert vom 24.02.2010 (nach BVI-Methode)