

## Instant X-Ray

Morningstar Tools

Anz

Wählen Sie eine Ansicht Überblick

Benchmark auswählen MSCI Germany Ndrtr\_D

## Vermögensaufteilung | Details

	% Long	% Short	Verm. %
Aktien	38,53	0,00	38,53
Anleihen	52,98	0,00	52,98
Cash	6,35	0,00	6,35
Sonstige	2,14	0,00	2,14
Nicht klassifiziert	0,00	0,00	0,00

## Anlagestil

Anlagestil  
Value Blend Growth

	23	22	40
Gross	1	4	7
Mittel	0	2	1
Klein			

Zinssensibilität

Niedrig Mittel Hoch

	0	0	0
Hoch	0	100	0
Mittel	0	0	0
Niedrig			

## Aktien Sektor | Details

	Portfolio Aktien %	MSCI Germany NR U Aktien %
<b>Informationswirtschaft</b>	<b>16,29</b>	<b>11,25</b>
Software	1,94	5,21
Hardware	5,25	0,81
Medien	1,75	0,00
Telekommunikation	7,36	5,23
<b>Dienstleistungen</b>	<b>33,63</b>	<b>34,82</b>
Gesundheitswesen	6,85	11,21
Verbraucherdienste	2,02	1,32
Business Services	3,78	2,59
Finanzen	20,96	19,70
<b>Industrie</b>	<b>50,08</b>	<b>53,93</b>
Konsumgüter	14,92	15,37
Industriematerialien	20,95	21,60
Energie	13,63	2,32
Versorger	0,58	14,63
<b>Nicht klassifiziert</b>	<b>0,00</b>	<b>-</b>

## Regionen | Details

	Portfolio Aktien %	MSCI Germany NR U Aktien %
<b>Europa</b>	<b>25,02</b>	<b>100,00</b>
Großbritannien	5,09	0,00
Euroland	4,56	100,00
Westeuropa ex Euro	7,03	0,00
Schwellenl. Europa	3,40	0,00
Afrika	4,94	0,00
<b>Amerika</b>	<b>47,81</b>	<b>0,00</b>
USA	26,28	0,00
Kanada	3,88	0,00
Lateinamerika	17,64	0,00
<b>Asien</b>	<b>27,17</b>	<b>0,00</b>
Japan	0,65	0,00
Australasien	1,77	0,00
4 Tiger	8,42	0,00
Asien ex- 4 Tiger	16,33	0,00
<b>Nicht klassifiziert</b>	<b>0,00</b>	<b>-</b>

## Aktienkennzahlen | Details

	Portfolio	MSCI Germany NR U
Kurs-Gewinn-Verhältnis	14,77	12,30
Kurs-Cashflow-Verhältnis	4,22	2,30
Kurs-Buchwert-Verhältnis	1,99	1,43

## Anleihen Kennzahlen | Details

	Portfolio	MSCI Germany NR U
Effektive Rendite	5,67	-
Durchschnittliche Bonität	-	-
Mod. Duration	5,35	-

## Top 10 Positionen

Positionen	Typ	Portfolio Datum	Verm. %
iShares eb.rexx® Government Germany 1.5-2.5 (DE) Inc	Fonds	18 Mrz 2010	38,00
Carmignac Patrimoine A	Fonds	31 Jan 2010	30,00
Carmignac Investissement A	Fonds	31 Jan 2010	19,00
Magellan D	Fonds	28 Feb 2010	13,00

## Größte Einzelpositionen

Name	Typ	Sektor	Land	Verm. %
Germany(Fed Rep) 5%	Staatsanleihen (Non-US)	-	Deutschland	8,44
Federal Republic Of Germany 5%	Staatsanleihen (Non-US)	-	Deutschland	7,71
Germany(Fed Rep) 1.25%	Staatsanleihen (Non-US)	-	Deutschland	5,21
Germany(Fed Rep) 3.5%	Staatsanleihen (Non-US)	-	Deutschland	5,10
Germany(Fed Rep) 4%	Staatsanleihen (Non-US)	-	Deutschland	4,88
Germany(Fed Rep) 1.25%	Staatsanleihen (Non-US)	-	Deutschland	4,64
Bundesrepublik Deutschland 1%	Staatsanleihen (Non-US)	-	Deutschland	2,01
Wells Fargo Company	Aktien	Finanzen	USA	1,18
United States Treas Nts 1.375%	Anleihen - US Treasury	-	USA	1,11
Schlumberger, Ltd.	Aktien	Energie	USA	1,04



## Rente zum Nulltarif!

Kein Geld für später? Hier bis zu 419 mtl. Rente + ohne Eigenaufwand + ohne Konsumverzicht.



## Leben ohne Brille!

Sicher und kompetent. Hohe Behandlungsqualität zu einem attraktiven Preis.



## Rohstoffmarkt 14% p.a.

Ihre Chance auf solide Gewinne: 14% p.a. + Kurze Laufzeit (2,5 Jahre). Jetzt informieren!

Liq

**Mit SAP alles im Blick**

Alle relevanten Informationen auf Knopfdruck. Der CORPORATE NAVIGATOR. Video ansehen!

**Traum-Jahrgang Rhône**

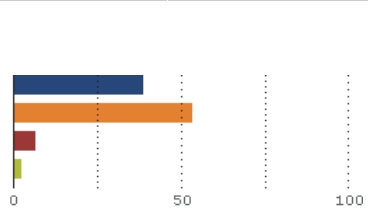
2007er SECRET DE FAMILLE CÔTES DU RHÔNE A.C. + 8 Flaschen + Dekanter + Nur 59,- €

## Instant X-Ray

Morningstar Tools

Wählen Sie eine Ansicht Benchmark auswählen 

## Vermögensaufteilung



	Portfolio			Benchmark	
	% Long	% Short	Verm. %	Verm. %	Verm. %
Aktien	38,53	0,00	38,53	100,00	
Anleihen	52,98	0,00	52,98	0,00	
Cash	6,35	0,00	6,35	0,00	
Sonstige	2,14	0,00	2,14	0,00	
Nicht klassifiziert	0,00	0,00	0,00	0,00	

## Aufteilung nach Positionen

Position	% Kasse	% Aktien	% Anleihen	% Sonstige	Nicht klassifiziert	Gewicht (%)
iShares eb.rexx® Government Germany 1.5-2.5 (DE) Inc	0,00	0,00	100,00	0,00	0,00	38,00
Carmignac Patrimoine A	19,30	26,70	49,33	4,67	0,00	30,00
Carmignac Investissement A	0,20	94,96	0,93	3,91	0,00	19,00
Magellan D	4,03	95,97	0,00	0,00	0,00	13,00
Analysierter Prozentsatz:						100,00
MSCI Germany NR USD	0,00	100,00	0,00	0,00	0,00	-

Anzeige

**Rente zum Nulltarif!**

Kein Geld für später? Hier bis zu 419 mtl. Rente + ohne Eigenaufwand + ohne Konsumverzicht.

**Leben ohne Brille!**

Sicher und kompetent. Hohe Behandlungsqualität zu einem attraktiven Preis.

**Rohstoffmarkt 14% p.a.**

Ihre Chance auf solide Gewinne: 14% p.a. + Kurze Laufzeit (2,5 Jahre). Jetzt informieren!

**Mit SAP alles im Blick**

Alle relevanten Informationen auf Knopfdruck. Der CORPORATE NAVIGATOR. Video ansehen!

**Traum-Jahrgang Rhône**

2007er SECRET DE FAMILLE CÔTES DU RHÔNE A.C. + 8 Flaschen + Dekanter + Nur 59,- €

**Instant X-Ray**

Morningstar Tools

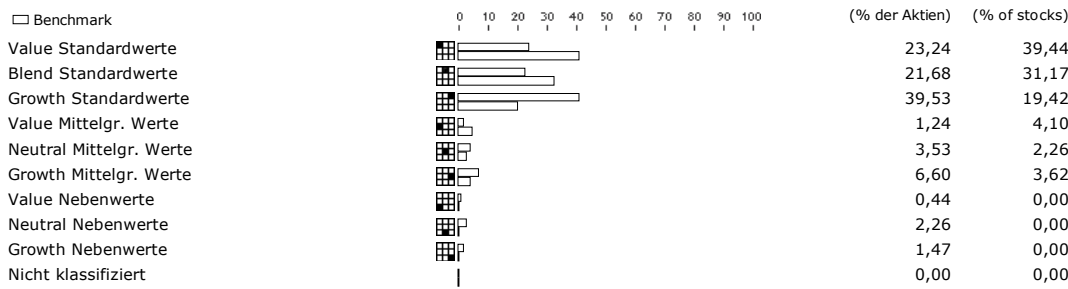
**Wählen Sie eine Ansicht**

**Benchmark auswählen**

**Anlagestil Aktien**

Portfolio

Benchmark



**Aufteilung nach Positionen**

Position										Nicht klassifiziert	Gewicht (%)
Carmignac Patrimoine A	22,06	23,46	43,10	0,97	0,61	5,95	0,00	2,44	1,41	0,00	30,00
Carmignac Investissement A	18,95	24,42	42,52	1,58	0,64	7,26	0,00	2,79	1,84	0,00	19,00
Magellan D	30,21	16,59	32,93	0,91	9,60	6,07	1,35	1,37	0,97	0,00	13,00
Analysierter Prozentsatz:											62,00
MSCI Germany NR USD	39,44	31,17	19,42	4,10	2,26	3,62	0,00	0,00	0,00	0,00	-

Anzeige



**Rente zum Nulltarif!**  
Kein Geld für später? Hier bis zu 419 mtl. Rente + ohne Eigenaufwand + ohne Konsumverzicht.



**Leben ohne Brille!**  
Sicher und kompetent. Hohe Behandlungsqualität zu einem attraktiven Preis.



**Rohstoffmarkt 14% p.a.**  
Ihre Chance auf solide Gewinne: 14% p.a. + Kurze Laufzeit (2,5 Jahre). Jetzt informieren!

Ligatus

 <b>Mit SAP alles im Blick</b> Alle relevanten Informationen auf Knopfdruck. Der CORPORATE NAVIGATOR. Video ansehen!	 <b>Traum-Jahrgang Rhône</b> 2007er SECRET DE FAMILLE CÔTES DU RHÔNE A.C. + 8 Flaschen + Dekanter + Nur 59,- €
--	--

**Instant X-Ray**

Morningstar Tools

**Wählen Sie eine Ansicht**

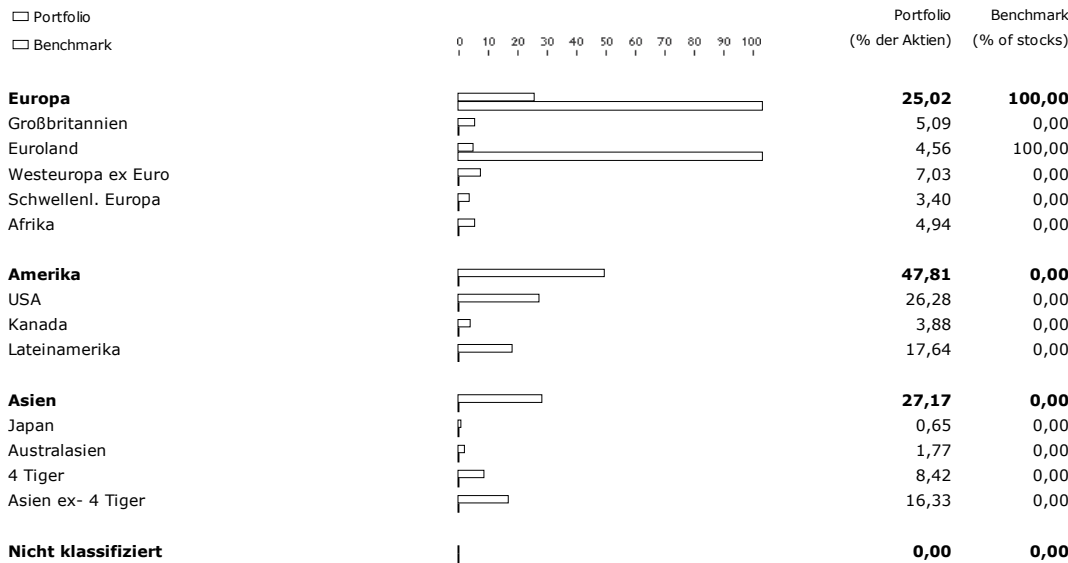
Regionen

**Benchmark auswählen**

MSCI Germany Ndtr\_D

**Regionen**

- Portfolio
- Benchmark



**Aufteilung nach Positionen**

Position	Europa	Amerika	Asien	Nicht klassifiziert	Gewicht (%)
Carmignac Patrimoine A	30,44	49,46	20,10	0,00	30,00
Carmignac Investissement A	23,32	53,43	23,26	0,00	19,00
Magellan D	24,00	38,62	37,38	0,00	13,00
Analysierter Prozentsatz:					62,00
MSCI Germany NR USD	100,00	0,00	0,00	0,00	-

Anzeige



**Rente zum Nulltarif!**

Kein Geld für später? Hier bis zu 419 mtl. Rente + ohne Eigenaufwand + ohne Konsumverzicht.



**Leben ohne Brille!**

Sicher und kompetent. Hohe Behandlungsqualität zu einem attraktiven Preis.



**Rohstoffmarkt 14% p.a.**

Ihre Chance auf solide Gewinne: 14% p.a. + Kurze Laufzeit (2,5 Jahre). Jetzt informieren!



**Mit SAP alles im Blick**

Alle relevanten Informationen auf Knopfdruck. Der CORPORATE NAVIGATOR. Video ansehen!



**Traum-Jahrgang Rhône**

2007er SECRET DE FAMILLE CÔTES DU RHÔNE A.C. + 8 Flaschen + Dekanter + Nur 59,- €