

db x-trackers II

EMERGING MARKETS LIQUID EUROBOND INDEX ETF

db x-trackers — Einfach den Index kaufen

Exchange Traded Funds — ETFs

Exchange Traded Funds (ETFs) sind passiv gemanagte Fonds, die die Wertentwicklung eines Basisindex abbilden. Ein ETF-Anteil hat die gleichen Eigenschaften wie eine Aktie und bietet somit die gleichen flexiblen Handlungsmöglichkeiten. Im Gegensatz zu börsennotierten Anteilen bieten traditionelle Fonds, d.h. Fonds mit nicht an einer Börse notierten Anteilen, üblicherweise nur die Möglichkeit, Anteile täglich zum Nettoinventarwert bei Handelsschluss zu kaufen oder zurückzugeben. Die von der Deutschen Bank begleiteten ETFs bieten im XTF Exchange Traded Funds®-Segment der Frankfurter Wertpapierbörse, sowie an anderen Börsen die gleichen Handlungsmöglichkeiten wie einzelne Aktien und werden während der Handelszeiten fortlaufend notiert.

Fondsdaten

Fondsname	db x-trackers II EMERGING MARKETS LIQUID EUROBOND INDEX ETF
OGAW/UCITS III	JA
Fondswährung	EUR
NAV/Abbildungsverhältnis	ca. 1/1
Zeitpunkt der Auflage	6. Mai 2008
Ausgabeaufschlag	0% (über die Börse)
Maximale jährliche Gebühr (p.a.)	0,55%
Geschäftsjahr	1. Januar – 31. Dezember
Index	Fonds spiegelt die Entwicklung des EMERGING MARKETS LIQUID EUROBOND INDEX wider
Besondere Merkmale	Breit diversifizierter Zugang zu Schuldtiteln staatlicher und quasi-staatlicher Emittenten aus Emerging Market-Staaten

Notierungs- und Handelsinformationen

Börsen	Frankfurt (Xetra)	Milano (Borsa Italiana)
Xetra-Kürzel	DXSU	
Handelswährung	EUR	
ISIN	LU0321462953	
WKN	DBX0AV	
Reuters RIC	XEMB.DE	XEMB.MI
Bloomberg	XEMB GY	XEMB IM
Reuters RIC des indikativen NAV	XEMBNAV=DBFT	
Designated sponsor	Deutsche Bank	
Handelszeit	9.00 a.m. – 5.30 p.m. CET	
Weitere Informationen	www.dbxtrackers.com	

Eigenschaften von Exchange Traded Funds

- Mit nur einem Produkt den ganzen Index handeln
- Minimaler Tracking Error zu geringen Kosten
- Hohe Liquidität, geringe Geld-Brief Spannen
- Die ETFs haben ein Kontrahentenrisiko von max. 10% aus derivativen Transaktionen gemäß der OGAW/UCITS III Restriktionen
- Kontinuierlicher Börsenhandel
- 100% transparent durch täglich veröffentlichte Indexzusammensetzung
- Kosteneffiziente Alternative zu traditionellen Investmentfonds
- Der Wert der Anteile kann durch Marktvolatilität und/oder Volatilität des Vermögens des Teilfonds und/oder des Bezugsobjekts negativ beeinflusst werden.

Informationen zu db x-trackers

Deutsche Bank AG
db x-trackers Team
Große Gallusstraße 10 – 14
60311 Frankfurt am Main
Hotline: +49 69 910 30549
Fax: +49 69 910 41276

Info: www.dbxtrackers.com
E-Mail: info.dbx-trackers@db.com
Bloomberg: DBETF <GO>
Reuters: DBETF

EMERGING MARKETS LIQUID EUROBOND INDEX

Der Deutsche Bank Emerging Markets Liquid Eurobond Euro Index® (der „Index“) soll die aggregierte Gesamtrendite der vom Index-Sponsor ausgewählten Schuldtitel staatlicher und quasi-staatlicher Emittenten aus Emerging Market-Staaten abbilden. Der Index wird von der Deutschen Bank berechnet und veröffentlicht.

Im Index dürfen insgesamt maximal 15 staatliche oder quasi-staatliche Emittenten aus (i) Lateinamerika, (ii) Asien und (iii) Schwellenländern in Europa, Afrika und dem Nahen Osten enthalten sein. Mindeststrategie-Vorgabe für die Emittenten der Anleihen. Alle Anleiheemittenten müssen ein Langfrist-Rating von mindestens (i) B- bei Standard & Poor's Rating Services, einer Gesellschaft des Konzerns McGraw-Hill Companies Inc. („Standard & Poor's“), oder (ii) B3 bei Moody's Investors Services Limited („Moody's“) haben.

Nur Anleihen mit einer Restlaufzeit von 5 bis 30 Jahren können berücksichtigt werden, wobei zur Aufnahme in den Index bevorzugt Anleihen mit Laufzeiten von annähernd 9 Jahren ausgewählt werden. Die Anleihen müssen folgende Kriterien erfüllen: die Anleihen müssen in Euro, Pfund Sterling, kanadischen Dollar, US-Dollar oder japanischen Yen zahlbar sein; die Anleihekupons müssen an einen Festzinssatz gekoppelt sein; es darf sich nicht um kündbare Anleihen, Wandel- oder Umtauschanleihen handeln.

Die Gewichtungsmethode des Index hebt sowohl auf die Gewichtung von Emittenten als auch auf die Gewichtung der Titel ab. Berücksichtigt werden nicht nur das ausstehende Volumen der verfügbaren Anleihen, sondern auch qualitative Kriterien wie die Liquidität der von dem jeweiligen Emittenten begebenen Eurobonds und die makroökonomische Situation des Emittenten oder Landes, der/das als Garantgeber auftritt (und unter bestimmten Umständen das Rating des Emittenten). Mit diesem Bewertungssystem soll gewährleistet werden, dass der jeweiligen wirtschaftlichen Situation Rechnung getragen wird.

Die Neuzusammenstellung des Index erfolgt jährlich, kann aber zudem auf monatlicher Basis neu zusammengestellt werden, unter anderem bei Nichteinhaltung der Auswahlkriterien und bei mangelnder Marktliquidität einer Anleihe.

Der Indexstand wird angepasst, um die Wiederanlage von Mitteln, die Wirkung von Geschäften zur Absicherung gegen Währungsschwankungen sowie Geld-Brief-Kosten widerzuspiegeln. Zum 31. Dezember 2000 hatte der Index einen Wert von EUR 100.

Weitere Informationen zum Index können auf der Webseite <http://index.db.com> oder einer Nachfolge-Webseite abgerufen werden. Eine englischsprachige Fassung einer detaillierten Beschreibung des Index ist für Anleger auf Anfrage am Sitz der Gesellschaft erhältlich.

Bloomberg Ticker DBNELQKL <GO>.

Daten zum Index

Rendite	6,02
Duration	5,17
Mittlere Laufzeit	7,12

Quelle: Deutsche Bank, Stand: 12. Februar 2010.

16.02.2010

Leistung aus Leidenschaft.

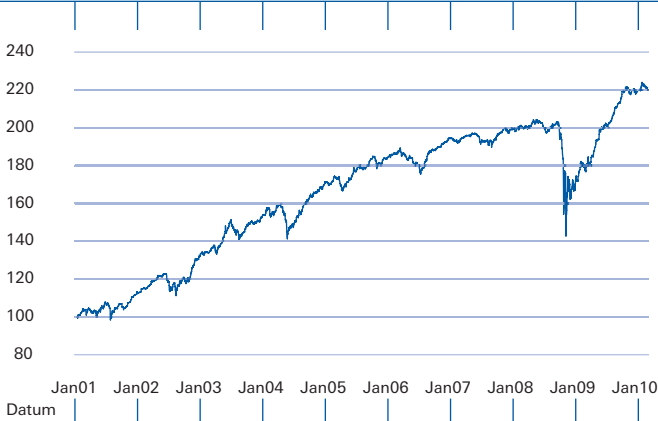
Deutsche Bank



db x-trackers II

EMERGING MARKETS LIQUID EUROBOND INDEX ETF

Historische Entwicklung der EMERGING MARKETS LIQUID EUROBOND INDEX



Quelle: Bloomberg, Stand 12. Februar 2010.
Wertentwicklungen in der Vergangenheit sind kein verlässlicher Indikator für die künftige Wertentwicklung.

Historische Entwicklung der EMERGING MARKETS LIQUID EUROBOND INDEX

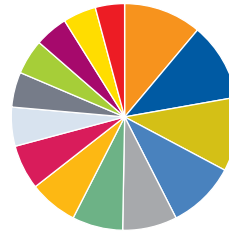
	EM LIQUID EUROBOND INDEX®	db x-trackers ETF
1 Monat	-0,83%	-0,88%
3 Monate	0,71%	0,57%
6 Monate	4,97%	4,69%
1 Jahr	24,92%	24,26%
Seit Auflegung	8,79%	7,72%
2008	-13,31%	-
2007	1,95%	-
Volatilität	20,39	21,04

Quelle: Bloomberg, Stand: 12. Februar 2010
Wertentwicklungen in der Vergangenheit sind kein verlässlicher Indikator für die künftige Wertentwicklung.

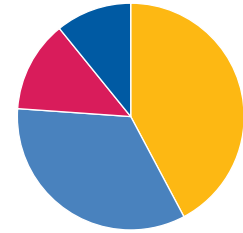
EMERGING MARKETS LIQUID EUROBOND INDEX

Zusammensetzung

Kredit-Ratings der Indexkomponenten



- 11,19% Türkei
- 10,94% Brasilien
- 10,75% Venezuela
- 9,65% Mexiko
- 7,64% Polen
- 7,40% Russland
- 7,00% Indonesien
- 6,32% Philippinen
- 5,47% Südafrika
- 4,97% Peru
- 4,97% Kolumbien
- 4,85% Kroatien
- 4,57% Panama
- 4,28% Bulgarien



- 42,09% BBB
- 34,05% BB
- 13,11% A
- 10,75% B

Quelle: Deutsche Bank, Stand: 12. Februar 2010.



© Deutsche Bank AG 2010. Stand 12. Februar 2010.

Wichtiger Hinweis:

Die in diesem Dokument enthaltenen Angaben stellen keine Anlageberatung dar, sondern geben lediglich eine zusammenfassende Kurzdarstellung wesentlicher Merkmale des Fonds wieder. Die vollständigen Angaben zum Fonds sind dem vereinfachten bzw. vollständigen Verkaufsprospekt, ergänzt durch den jeweiligen letzten geprüften Jahresbericht und den jeweiligen Halbjahresbericht, falls ein solcher jüngeren Datums als der letzte Jahresbericht vorliegt, zu entnehmen. Diese Unterlagen stellen die allein verbindliche Grundlage des Kaufs dar. Sie sind in elektronischer oder gedruckter Form kostenlos bei Ihrem Berater oder bei der Deutsche Bank AG, TSS/Global Equity Services, Taunusanlage 12, 60325 Frankfurt am Main (Deutschland) kostenfrei erhältlich und können unter www.dbxtrackers.de heruntergeladen werden. In Österreich sind der aktuelle Verkaufsprospekt sowie der aktuelle vereinfachte Prospekt in elektronischer Form auf der Internetseite www.dbxtrackers.at, sowie in gedruckter Form bei der Deutsche Bank AG Filiale Wien, Hohenstaufengasse 4, A-1010 Wien kostenfrei erhältlich.

Der eingetragene Geschäftssitz von db x-trackers II (RCS Nr.: B-124-284) befindet sich in 49, avenue J.F. Kennedy, L-1855 Luxemburg.

db x-trackers ist eine eingetragene Marke der Deutsche Bank AG.

Alle Meinungsäußerungen geben die aktuelle Einschätzung der Deutsche Bank AG wieder, die ohne vorherige Ankündigung geändert werden kann. Soweit die in diesem Dokument enthaltenen Daten von Dritten stammen, übernimmt die Deutsche Bank AG für die Richtigkeit, Vollständigkeit und Angemessenheit dieser Daten keine Gewähr, auch wenn die Deutsche Bank AG nur solche Daten verwendet, die sie als zuverlässig erachtet.

Berechnung der Wertentwicklung nach BVI-Methode, d.h. ohne Berücksichtigung des Ausgabeaufschlages. Individuelle Kosten wie beispielsweise Gebühren, Provisionen und andere Entgelte sind in der Darstellung nicht berücksichtigt und würden sich bei Berücksichtigung negativ auf die Wertentwicklung auswirken.

Wertentwicklungen der Vergangenheit sind kein verlässlicher Indikator für die künftige Wertentwicklung.

Nähere steuerliche Informationen enthalten der vereinfachte und der vollständige Verkaufsprospekt.

Die ausgegebenen Anteile dieses Fonds dürfen nur in solchen Rechtsordnungen zum Kauf angeboten oder verkauft werden, in denen ein solches Angebot oder ein solcher Verkauf zulässig ist. So dürfen die Anteile dieses Fonds weder innerhalb der USA noch an oder für Rechnung von US-Personen zum Kauf angeboten oder an diese verkauft werden.

Dieses Dokument und die in ihm enthaltenen Informationen dürfen nicht in den USA verbreitet werden. Die Verbreitung und Veröffentlichung dieses Dokumentes sowie das Angebot oder ein Verkauf der Anteile können auch in anderen Rechtsordnungen Beschränkungen unterworfen sein.

Die Fonds bilden jeweils die Wertentwicklung des in ihrem Namen enthaltenen Index ab. Die Indizes sind eingetragene Marken der jeweiligen Lizenzgeber. Die jeweiligen Fonds werden von den Sponsoren der Indizes (außer der Deutschen Bank AG) nicht empfohlen, verkauft oder beworben, noch geben die Sponsoren der Indizes sonstige Zusicherungen zu den jeweiligen Fonds ab. Die Sponsoren der hier aufgeführten Indizes (einschließlich der Deutsche Bank AG) geben keinerlei Zusicherungen oder Gewährleistungen in Bezug auf Ergebnisse, die durch die Nutzung ihrer Indizes und/oder der Indexstände an einem bestimmten Tag erzielt wurden, oder in anderer Hinsicht.

Leistung aus Leidenschaft.

Deutsche Bank



db x-trackers — Einfach den Index kaufen