

Aktuelle Depotübersicht

Letzter festgestellter Kurs vom: 31.03.2010

Bericht erstellt am: 06.04.2010 17:48:01

Aktive von Postguru		Langfristdepot									
WKN	Wertpapier Name	Stück	Bestand Einstandspreis	MW	letztter Kurs	Aktuell Depotwert	Div.	Gewinn/Verlust Kurs	v.H	Portfolio	
DE0005561666	A2A DEFENSIV (t)	2610,612	26.999,86	10,34	12,09	31.562,30	0,00	4.562,44	16,90%	33,73%	
LU0225963817	Multi Invest Spezial OP (a)	482,859	31.385,99	65,00	64,60	31.192,69	0,00	-193,30	-0,62%	33,34%	
LU0103598305	Multi Invest OP (a)	711,593	31.614,15	44,43	43,29	30.804,86	0,00	-809,29	-2,56%	32,93%	

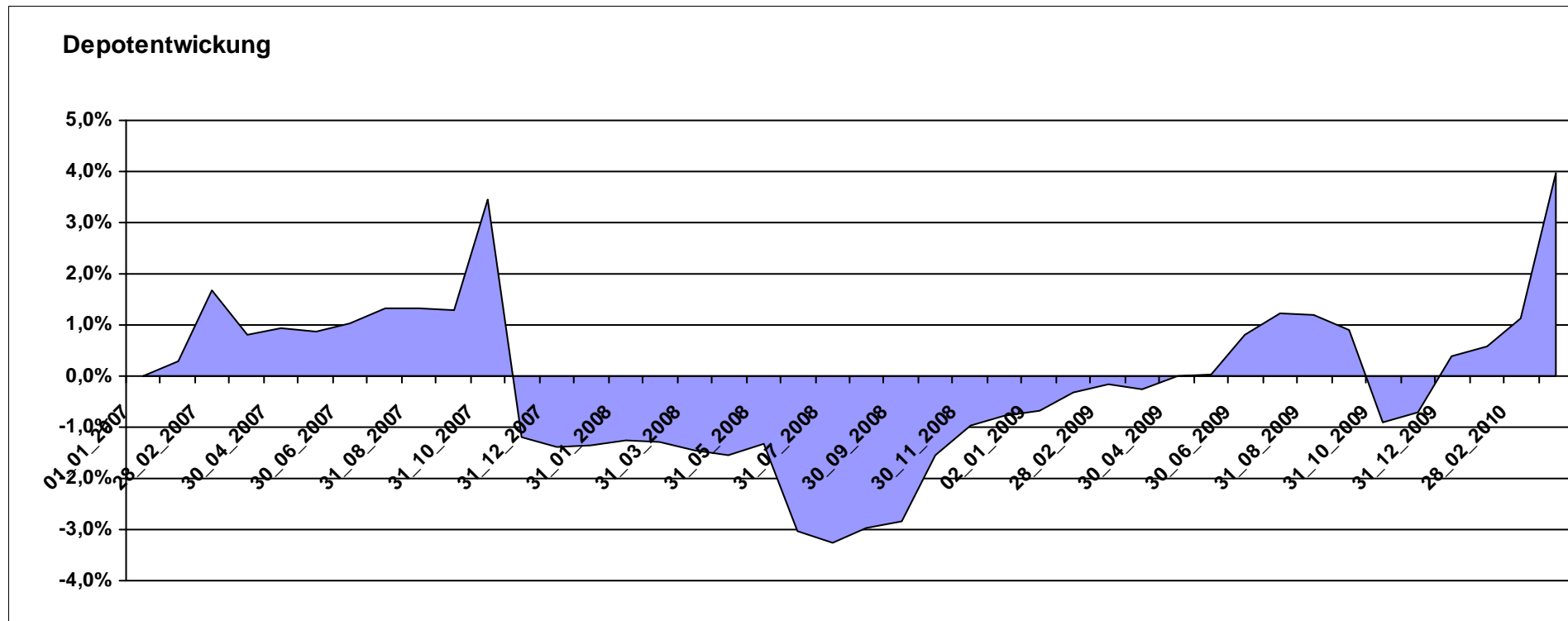
Aktuelle Depotperformance

90.000,00

93.559,85

3.559,85

3,96%



Aktuelle Depotübersicht

Letzter festgestellter Kurs vom: 31.03.2010

Bericht erstellt am: 06.04.2010 17:48:02

Aktive von WinniePu		Langfristdepot									
WKN	Wertpapier Name	Stück	Bestand Einstandspreis	MW	letztter Kurs	Aktuell Depotwert	Div.	Gewinn/Verlust Kurs	v.H	Portfolio	
DE0005317135	Acatis 5 Sterne UI	350,900	24.448,24	69,67	62,99	22.103,19	0,00	-2.345,05	-9,59%	25,16%	
LU0123374935	Sauren Global Champions	1865,592	24.972,95	13,39	11,83	22.069,95	0,00	-2.903,00	-11,62%	25,13%	
LU0163675910	Sauren Global Defensiv	1544,272	19.232,82	12,45	13,71	21.171,97	0,00	1.939,15	10,08%	24,10%	
LU0106280919	Sauren Global Opportunities	854,265	16.467,88	19,28	21,11	18.033,53	0,00	1.565,65	9,51%	20,53%	
LU0078112413	Morgan Stanley-Asian Property Fund A	408,522	4.878,11	11,94	10,92	4.459,24	0,00	-418,87	-8,59%	5,08%	

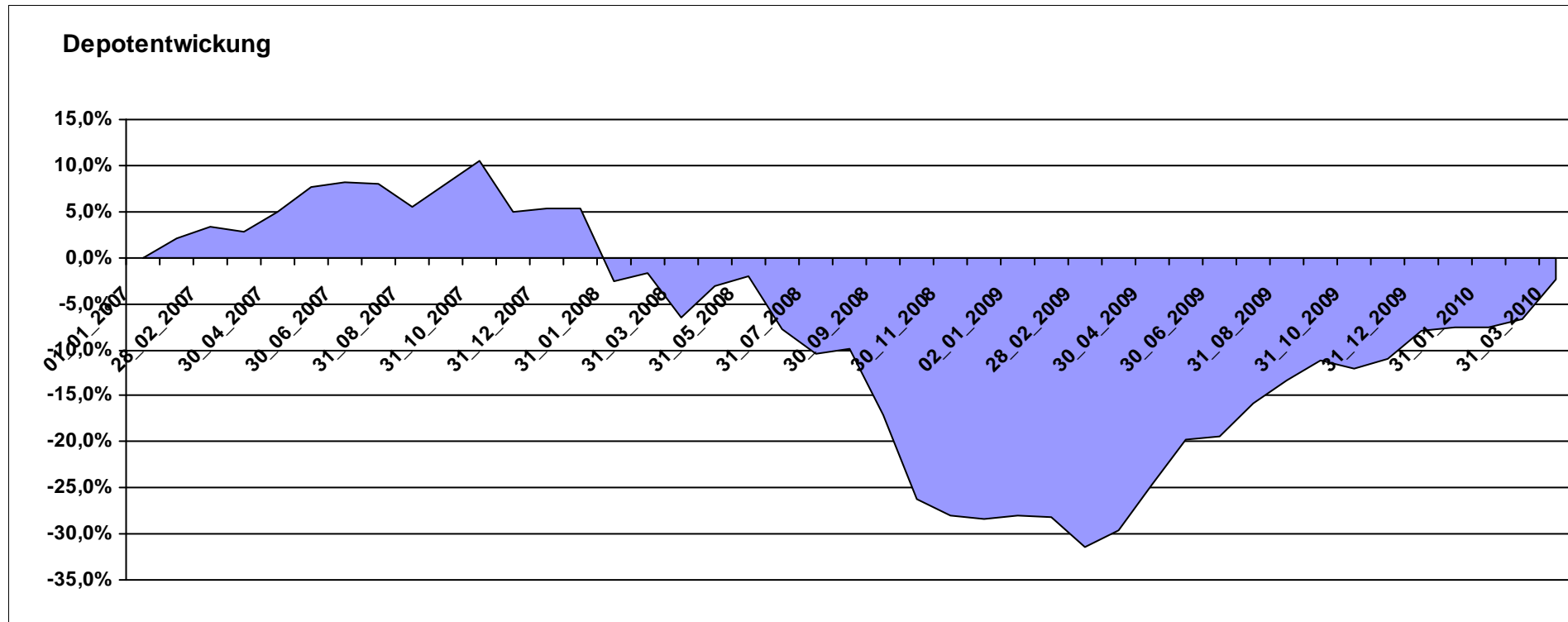
Aktuelle Depotperformance

90.000,00

87.837,88

-2.162,11

-2,40%



Aktuelle Depotübersicht

Letzter festgestellter Kurs vom: 31.03.2010

Bericht erstellt am: 06.04.2010 17:48:02

ETF Couch Potato		Langfristdepot									
WKN	Wertpapier Name	Stück	Bestand Einstandspreis	MW	letzte r Kurs	Aktuell Depotwert	Div.	Gewinn/Verlust Kurs	v.H	Portfolio	
FR0010261198	Lyxor ETF MSCI Europe	499,471	51.323,00	102,75	92,13	46.016,26	0,00	-5.306,74	-10,34%	50,38%	
FR0010222224	Lyxor ETF EuroMTS 1-3Y	386,238	38.677,00	100,14	117,32	45.313,44	0,00	6.636,44	17,16%	49,62%	

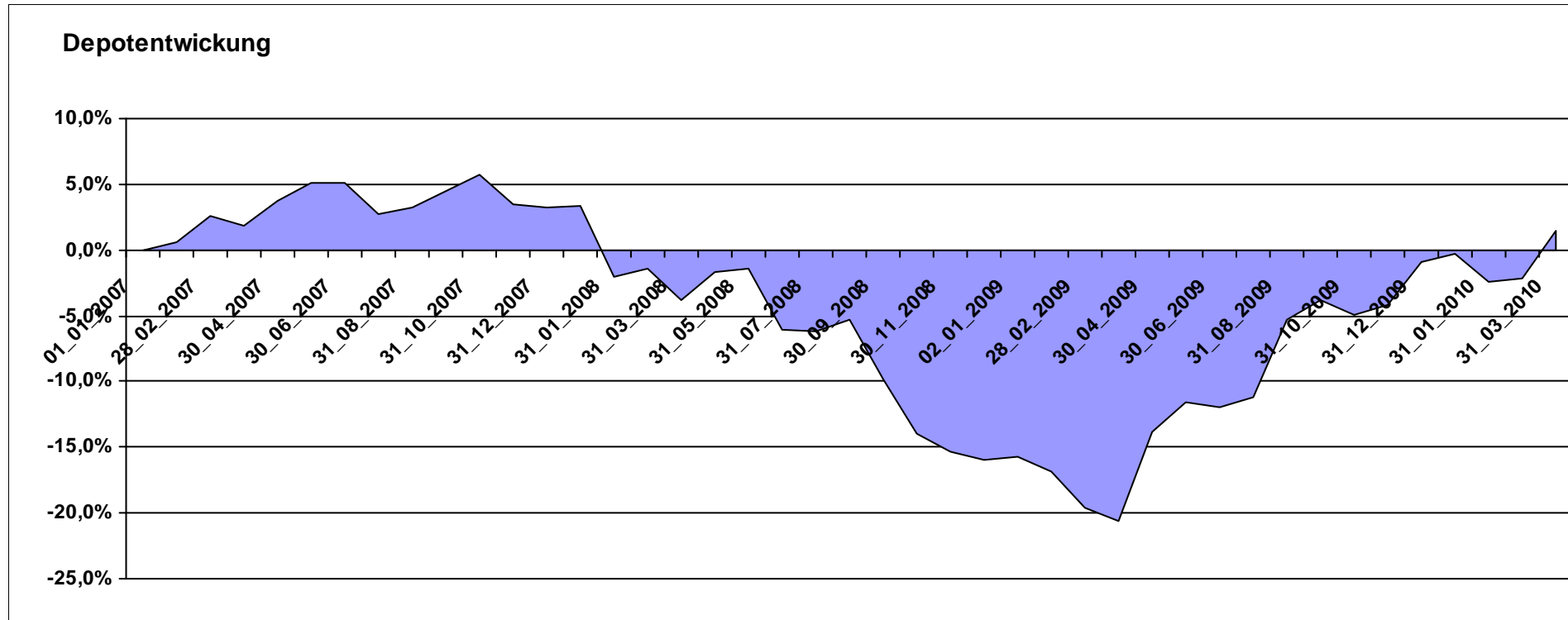
Aktuelle Depotperformance

90.000,00

91.329,70

1.329,71

1,48%



Aktuelle Depotübersicht

Letzter festgestellter Kurs vom: 31.03.2010

Bericht erstellt am: 06.04.2010 17:48:02

ETF No Brainer		Langfristdepot									
WKN	Wertpapier Name	Stück	Bestand Einstandspreis	MW	letzte r Kurs	Aktuell Depotwert	Div.	Gewinn/Verlust Kurs	v.H	Portfolio	
FR0010315770	Lyxor ETF MSCI World	269,094	27.436,69	101,96	89,35	24.043,55	0,00	-3.393,14	-12,37%	25,80%	
FR0010429068	Lyxor ETF MSCI Emerging Markets	3192,060	16.743,68	5,25	7,48	23.876,61	0,00	7.132,93	42,60%	25,62%	
FR0010261198	Lyxor ETF MSCI Europe	247,537	26.641,89	107,63	92,13	22.805,58	0,00	-3.836,31	-14,40%	24,47%	
FR0010222224	Lyxor ETF EuroMTS 1-3Y	191,419	19.177,74	100,19	117,32	22.457,28	0,00	3.279,54	17,10%	24,10%	

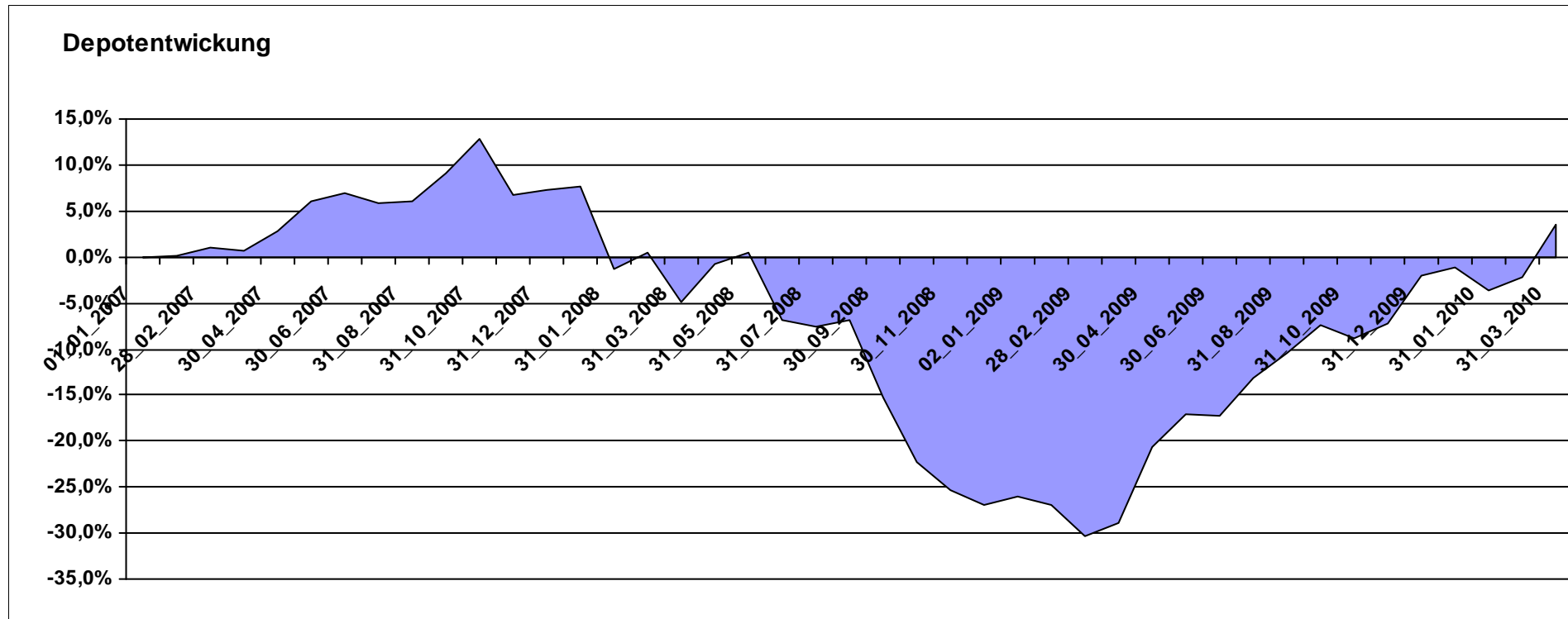
Aktuelle Depotperformance

90.000,00

93.183,02

3.183,02

3,54%



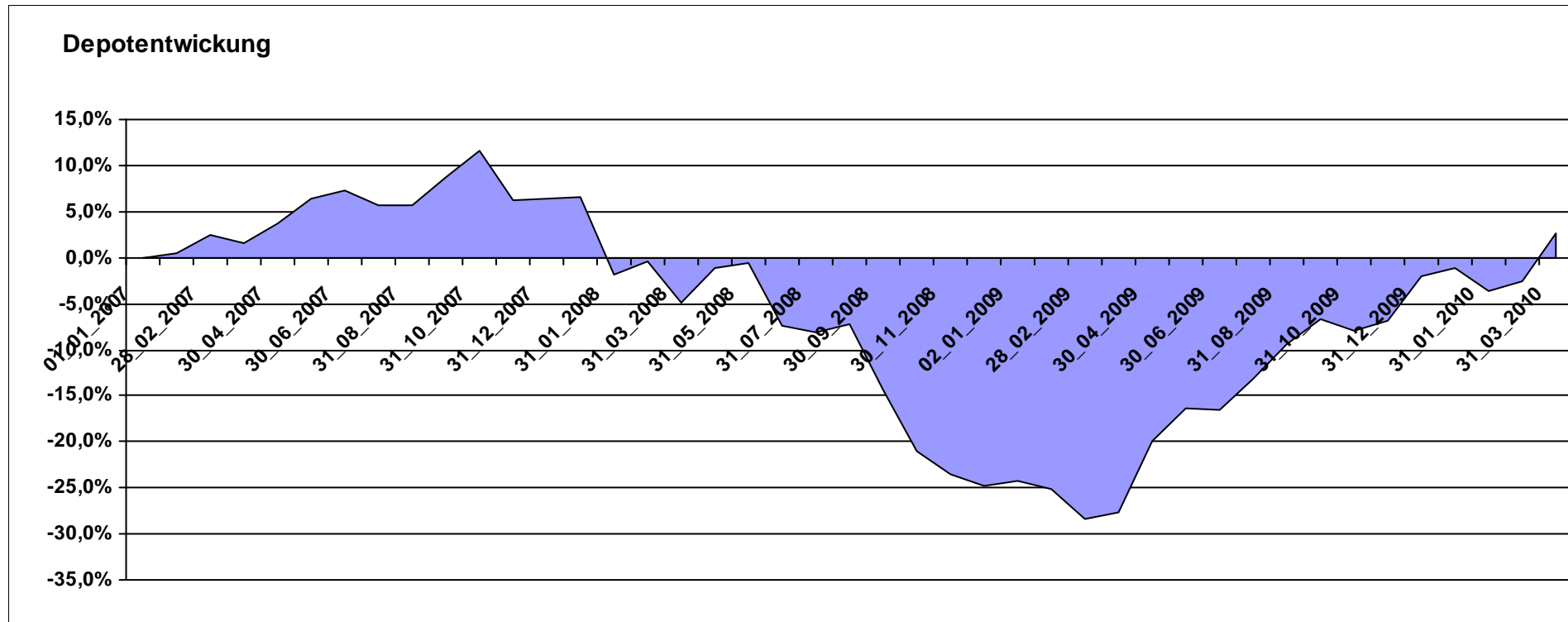
Aktuelle Depotübersicht

Letzter festgestellter Kurs vom: 31.03.2010

Bericht erstellt am: 06.04.2010 17:48:02

Passive von Postguru		Langfristdepot									
WKN	Wertpapier Name	Stück	Bestand Einstandspreis	MW	letzter Kurs	Aktuell Depotwert	Div.	Gewinn/Verlust Kurs	v.H	Portfolio	
FR0010261198	Lyxor ETF MSCI Europe	346,446	36.957,75	106,68	92,13	31.918,07	0,00	-5.039,68	-13,64%	34,55%	
FR0010222224	Lyxor ETF EuroMTS 1-3Y	229,633	22.999,77	100,16	117,32	26.940,54	0,00	3.940,77	17,13%	29,16%	
FR0010315770	Lyxor ETF MSCI World	161,407	16.339,19	101,23	89,35	14.421,72	0,00	-1.917,47	-11,74%	15,61%	
FR0010312124	Lyxor ETF MSCI Asia - Pacific Ex Japan	302,919	7.178,43	23,70	31,58	9.566,18	0,00	2.387,75	33,26%	10,35%	
FR0010429068	Lyxor ETF MSCI Emerging Markets	1276,434	6.524,86	5,11	7,48	9.547,73	0,00	3.022,87	46,33%	10,33%	

Aktuelle Depotperformance 90.000,00 92.394,24 2.394,24 2,66%



Aktuelle Depotübersicht

Letzter festgestellter Kurs vom: 31.03.2010

Bericht erstellt am: 06.04.2010 17:48:02

Passive von Yumalee		Langfristdepot									
WKN	Wertpapier Name	Stück	Bestand Einstandspreis	MW	Aktuell		Div.	Gewinn/Verlust		Portfolio	
					letzter Kurs	Depotwert		Kurs	v.H		
DE000A0D8Q0	iShares DJ Euro STOXX	904,967	30.130,90	33,30	27,70	25.067,59	0,00	-5.063,31	-16,80%	28,92%	
DE000A0HG2	iShares European Property Index	547,212	16.271,04	29,73	24,03	13.149,12	0,00	-3.121,92	-19,19%	15,17%	
DE0006289465	iShares eb.rexx® Gov. Germany	93,228	10.563,18	113,30	138,38	12.900,89	0,00	2.337,71	22,13%	14,89%	
FR0010174292	Lyxor ETF EuroMTS Inflation Linked	108,283	11.101,54	102,52	118,10	12.788,22	0,00	1.686,68	15,19%	14,76%	
FR0010245514	Lyxor ETF Japan Topix	61,288	5.963,62	97,30	77,92	4.775,56	0,00	-1.188,06	-19,92%	5,51%	
DE0002643889	iShares S&P 500	539,225	5.289,34	9,81	8,63	4.651,20	0,00	-638,14	-12,06%	5,37%	
FR0010312124	Lyxor ETF MSCI Asia - Pacific Ex Japan	143,381	3.233,93	22,55	31,58	4.527,97	0,00	1.294,04	40,01%	5,22%	
FR0010429068	Lyxor ETF MSCI Emerging Markets	604,177	2.970,20	4,92	7,48	4.519,24	0,00	1.549,04	52,15%	5,21%	
LU0249326488	Jim Rogers International Commodity	189,690	4.476,25	23,60	22,59	4.285,10	0,00	-191,15	-4,27%	4,94%	

Aktuelle Depotperformance

90.000,00

86.664,89

-3.335,10

-3,71%

