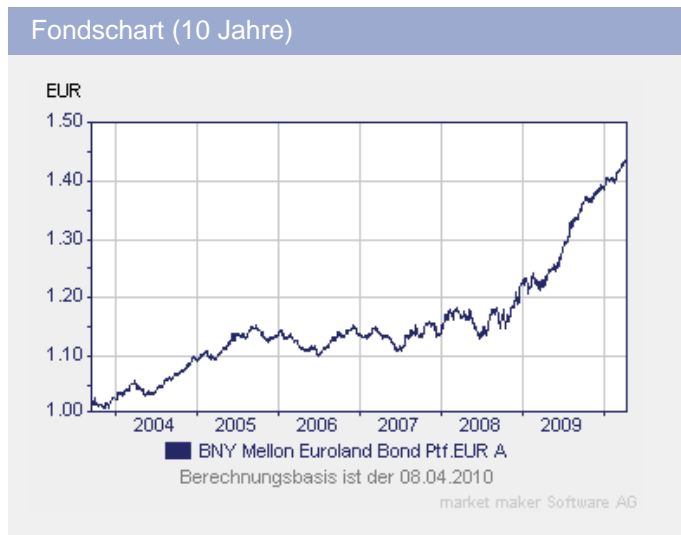


BNY Mellon Euroland Bond Fund EUR A

Fondsdaten per 28.02.2010

Basisdaten	
WKN / ISIN:	348195 / IE0032722260
Fondsgesellschaft	BNY Mellon Global Management Limited
Fondsmanager	Herr David C. Leduc
Anlageregion	Euroland
Anlageschwerpunkt	Rentenfonds allgemein
Benchmark	Citigroup Euro Broad Investment Grade
Risikoklasse	2
Fondsvolumen	872,72 Mio. EUR
Auflegungsdatum	25.04.2003
Ertragsverwendung	thesaurierend
Geschäftsjahr	1.1. - 31.12.
Garantie	Nein
Laufzeit	unbegrenzt
Kauf / Verkauf	Ja / Ja
VL-fähig	Nein

fondsmeter® Ranking	
Short-Term-Ranking (1 J.)	+++
Mid-Term-Ranking (3 J.)	+++
Long-Term-Ranking (5 J.)	+++



Fondsporträt

Das Fondsvermögen wird überwiegend (mindestens 90%) in festverzinsliche Wertpapiere und andere Schuldverschreibungen, die von Unternehmen, Regierungen, supranationalen oder öffentlichen Organisationen ausgegeben werden investiert. Investitionen werden hauptsächlich im Euroland getätigt.

Kosten	
Ausgabeaufschlag (effektiv)	5,26% (5,00%)
Depotbankgebühr p.a.	0,15%
Managementgebühr p.a.	1,00%
Gesamtkostenquote (TER) 2008	1,18%

Abwicklungsmodalitäten	
FFB-Online-Orderschlusszeit	10:45
Preisfeststellung	t+0

Preise	
Preise vom	08.04.2010
Ausgabepreis	n.v.
Rücknahmepreis	1,44 EUR











Wertentwicklung**	gesamt	p.a.
seit Jahresbeginn	3,50%	
1 Woche	0,09%	
1 Monat	0,89%	
3 Monate	2,28%	
6 Monate	4,71%	
1 Jahr	17,28%	
3 Jahre	26,13%	8,05%
5 Jahre	29,99%	5,39%
10 Jahre	n.v.	n.v.
seit Auflegung	n.v.	n.v.

Kennzahlen (1 Jahr)	
Volatilität	3,61%
Sharpe Ratio	3,85%
Treynor Ratio	-92,55%
Jensen's Alpha	0,38%
Information Ratio	2,34%

Alle hier gemachten Angaben beruhen auf sorgfältig ausgewählten Quellen. Eine Gewähr für die Richtigkeit kann jedoch nicht übernommen werden. Die gesetzlich vorgeschriebenen Verkaufsunterlagen erhalten Sie bei Ihrem Berater oder der Frankfurter Fondsbank.

BNY Mellon Euroland Bond Fund EUR A

Fondsdaten per 28.02.2010

Die 10 größten Engagements		
4.00% Bonos Y Oblig ...		7,8%
4,25% France 10/25/18		4,1%
4,25% Bundesrepub De...		3,9%
4.2% Bonus Bonos Y O...		3,2%
4.00% Netherlands 7/...		2,7%
5.00% France 10/25/11		2,5%
4.75% France 4/25/35		2,4%
4.00% Bundesrepub De...		2,2%
3.75% Buoni Polienna...		2,0%
3.125% KFW 7/4/16		1,5%

Vermögensaufteilung		
Renten		100,0%

* Die Angaben beziehen sich auf den Wertpapieranteil des Fonds.

** Berechnungsbasis: Anteilwert vom 07.04.2010 (nach BVI-Methode)