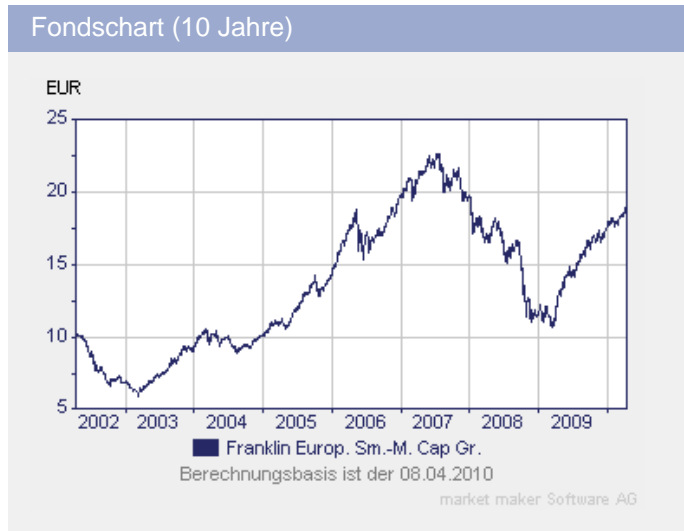


Franklin European Small-Mid Cap Growth Fund Class A (acc)

Fondsdaten per 28.02.2010

Basisdaten	
WKN / ISIN:	813104 / LU0138075311
Fondsgesellschaft	Franklin Templeton Investment Services GmbH
Fondsmanager	Herr Edwin Lugo
Anlageregion	Europa
Anlageschwerpunkt	Aktienfonds Nebenwerte allgemein
Benchmark	MSCI Europe Small-Mid Cap Index
Risikoklasse	4
Fondsvolumen	185,30 Mio. EUR
Auflegungsdatum	03.12.2001
Ertragsverwendung	thesaurierend
Geschäftsjahr	1.7. - 30.6.
Garantie	Nein
Laufzeit	unbegrenzt
Kauf / Verkauf	Ja / Ja
VL-fähig	Nein

fondsmeter® Ranking	
Short-Term-Ranking (1 J.)	⊕ ⊕ ⊕
Mid-Term-Ranking (3 J.)	⊕ ⊕ ⊕
Long-Term-Ranking (5 J.)	⊕ ⊕ ⊕



Fondsporträt	
Der Fonds investiert in europäische Wachstumswerte mit einer Marktkapitalisierung zwischen 100 Millionen und 8 Milliarden Euro.	

Kosten	
Ausgabeaufschlag (effektiv)	5,54% (5,25%)
Depotbankgebühr p.a.	0,00%
Managementgebühr p.a.	1,00%
Gesamtkostenquote (TER) 2009	1,92%
Administrationsgebühr	0,5% p.a.

Abwicklungsmodalitäten	
FFB-Online-Orderschlusszeit	14:00
Preisfeststellung	t+0

Preise	
Preise vom	08.04.2010
Ausgabepreis	19,87 EUR
Rücknahmepreis	18,83 EUR

Wertentwicklung**	gesamt	p.a.
seit Jahresbeginn	5,90%	
1 Woche	1,40%	
1 Monat	2,89%	
3 Monate	5,37%	
6 Monate	12,61%	
1 Jahr	50,60%	
3 Jahre	-11,51%	-3,99%
5 Jahre	66,58%	10,74%
10 Jahre	n.v.	n.v.
seit Auflegung	88,40%	7,88%










Kennzahlen (1 Jahr)	
Volatilität	16,51%
Sharpe Ratio	2,76%
Treynor Ratio	68,11%
Jensen's Alpha	0,79%
Information Ratio	-0,67%



Alle hier gemachten Angaben beruhen auf sorgfältig ausgewählten Quellen. Eine Gewähr für die Richtigkeit kann jedoch nicht übernommen werden. Die gesetzlich vorgeschriebenen Verkaufsunterlagen erhalten Sie bei Ihrem Berater oder der Frankfurter Fondsbank.








FRANKFURTER
FONDSBANK











Franklin European Small-Mid Cap Growth Fund Class A (acc)

Fondsdaten per 28.02.2010

Die 10 größten Engagements		
Neopost		5,4%
Carpetright		5,2%
Experian Group		4,8%
RHJ International		4,8%
Rotork		4,6%
HomeServe PLC		4,5%
Dignity PLC		4,3%
CTS Eventim		4,3%
Paddy Power PLC		4,0%
Lancashire Holdings		4,0%

Vermögensaufteilung		
Aktien		87,4%
Geldmarkt/Kasse		12,6%

Regionen-/Länderaufteilung*		
Großbritannien		49,0%
Deutschland		17,1%
Schweiz		10,4%
Frankreich		9,2%
Belgien		5,5%
Irland		4,6%
Griechenland		4,4%

Branchenaufteilung		
Divers		22,7%
Industrie / Investit...		13,8%
Hardware		11,5%
gewerbliche Dienstle...		10,6%
Einzelhandel		10,3%
Freizeit / Gastgewer...		9,6%
Finanzdienstleistungen		7,7%
Medien / Photographie		4,9%
Versicherungen		4,6%
Transport		4,4%

* Die Angaben beziehen sich auf den Wertpapieranteil des Fonds.

** Berechnungsbasis: Anteilwert vom 07.04.2010 (nach BVI-Methode)

Alle hier gemachten Angaben beruhen auf sorgfältig ausgewählten Quellen. Eine Gewähr für die Richtigkeit kann jedoch nicht übernommen werden. Die gesetzlich vorgeschriebenen Verkaufsunterlagen erhalten Sie bei Ihrem Berater oder der Frankfurter Fondsbank.