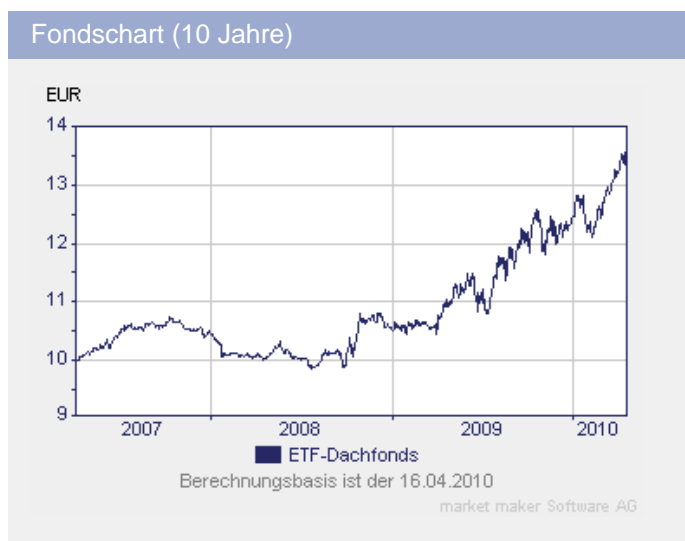


ETF-DACHFONDS P

Fondsdaten per 31.03.2010

Basisdaten	
WKN / ISIN:	556167 / DE0005561674
Fondsgesellschaft	Veritas Investment Trust GmbH
Fondsmanager	Herr Markus Kaiser
Anlageregion	Welt
Anlageschwerpunkt	Dachfonds flexibel
Benchmark	50% MSCI World, 50% JPM Global
Risikoklasse	3
Fondsvolumen	196,60 Mio. EUR
Auflegungsdatum	01.04.2007
Ertragsverwendung	thesaurierend
Geschäftsjahr	1.1. - 31.12.
Garantie	Nein
Laufzeit	unbegrenzt
Kauf / Verkauf	Ja / Ja
VL-fähig	Nein

fondsmeter® Ranking	
Short-Term-Ranking (1 J.)	⊕ ⊕ ⊕
Mid-Term-Ranking (3 J.)	⊕ ⊕ ⊕



Fondsporträt

Der Fonds ist ein aktiv gemanagtes Vermögensverwaltungskonzept, bei dem überwiegend in börsengehandelte Indexfonds, sogenannte Exchange Traded Funds (ETFs) investiert wird. Die Aktien- und Rentenfondsquote wird dabei flexibel zwischen 0 % und 100% gesteuert. Ferner darf die Gesellschaft zu Absicherungszwecken, der effizienten Portfoliosteuerung und der Erzielung von Zusatzerträgen Geschäfte mit Derivaten tätigen, wobei das Marktrisikopotential maximal 200% betragen darf.

Kosten	
Ausgabeaufschlag (effektiv)	0,00% (0,00%)
Depotbankgebühr p.a.	0,05%
Managementgebühr p.a.	1,50%
Performancegebühr	siehe unten

Abwicklungsmodalitäten	
FFB-Online-Orderschlusszeit	14:00
Preisfeststellung	t+2

Preise	
Preise vom	16.04.2010
Ausgabepreis	13,56 EUR
Rücknahmepreis	13,56 EUR











Wertentwicklung**	gesamt	p.a.
seit Jahresbeginn	8,10%	
1 Woche	-0,37%	
1 Monat	4,98%	
3 Monate	5,64%	
6 Monate	7,75%	
1 Jahr	23,56%	
3 Jahre	34,61%	10,41%
5 Jahre	n.v.	n.v.
10 Jahre	n.v.	n.v.
seit Auflegung	35,28%	10,45%





Kennzahlen (1 Jahr)	
Volatilität	8,82%
Sharpe Ratio	2,68%
Treynor Ratio	20,03%
Jensen's Alpha	-0,01%
Information Ratio	0,56%







Alle hier gemachten Angaben beruhen auf sorgfältig ausgewählten Quellen. Eine Gewähr für die Richtigkeit kann jedoch nicht übernommen werden. Die gesetzlich vorgeschriebenen Verkaufsunterlagen erhalten Sie bei Ihrem Berater oder der Frankfurter Fondsbank.





ETF-DACHFONDS P

Fondsdaten per 31.03.2010

Die 10 größten Engagements		
iShares PCL - S&P 50...		9,9%
db x-trackers MSCI E...		8,8%
iShares MSCI Japan		7,0%
db x-trackers MSCI W...		5,9%
iShares Citigroup Gl...		5,8%
db x-trackers MSCI U...		5,7%
ComStage ETF MSCI Wo...		4,4%
iShares MSCI Emergin...		4,3%
LYXOR ETF MSCI AC AS...		4,3%
ComStage ETF Nasdaq-...		4,0%

Vermögensaufteilung		
Aktiefonds		88,1%
Rentenfonds		7,7%
Commodities		2,7%
Geldmarkt/Kasse		1,5%

Regionen-/Länderaufteilung*		
Welt		26,2%
Emerging Markets		21,9%
USA		18,8%
Europa		17,8%
Japan		13,8%
Kasse		1,5%

Branchenaufteilung		
Divers		91,8%
Technologie		4,0%
Grundstoffe		2,7%
Kasse		1,5%

Performancegebühr
15,00% der 5% p.a. überschreitenden Wertentwicklung

* Die Angaben beziehen sich auf den Wertpapieranteil des Fonds.

** Berechnungsbasis: Anteilwert vom 15.04.2010 (nach BVI-Methode)