

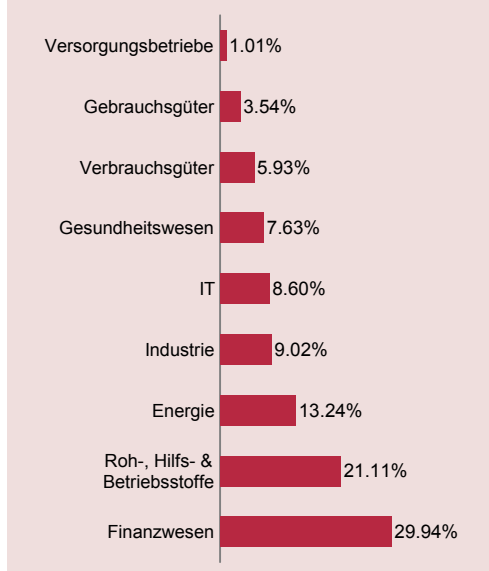
Fondsprofil

Gründungsdatum	26/01/1989
Rechtsform	Investmentfonds französischen Rechts (FCP)
Performanceindikator	MSCI AC World Free (Eur)
Fondsvermögen (30/04/2010)	6.720 Mio. €
Notierungswährung	EURO
Ertragsverwendung	Thesaurierung
ISIN Code	FR0010148981
Bloomberg Code	CARINVT FP

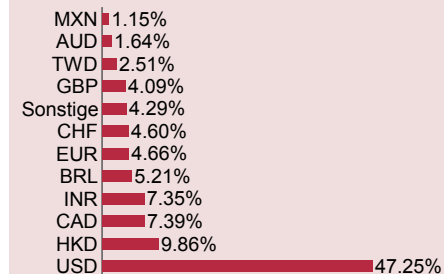


E. Carmignac
Absicherungen : F. Leroux

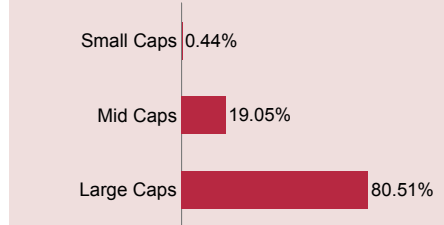
Sektoren



Devisen



Marktkapitalisierung



Top Ten Positionen

Name	Sektor	Land	Vermögen (in %)
WELLS FARGO	Finanzwesen	USA	3.78%
SCHLUMBERGER	Energie	USA	3.66%
FREEPORT MCMORAN COP. & GOLD	Roh-, Hilfs- & Betriebsstoffe	USA	3.45%
JP MORGAN CHASE & CO	Finanzwesen	USA	2.92%
GOLDCORP INC	Roh-, Hilfs- & Betriebsstoffe	Kanada	2.74%
FIRST SOLAR	Industrie	USA	2.61%
CHINA CONSTRUCTION BANK	Finanzwesen	China	2.60%
NATIONAL OILWELL	Energie	USA	2.31%
ROCHE HOLDINGS	Gesundheitswesen	Schweiz	2.19%
TRANSOCEAN	Energie	USA	2.10%

Kommentare

Der Carmignac Investissement erzielte 2,5 %, sein Index 1,8 %. In den USA war der Berichtsmonat einmal mehr von positiven Konjunkturzahlen und überraschend guten Unternehmensergebnissen geprägt. Der Fonds erhielt erneut Auftrieb durch seine Exposure im USD und seine Einzeltitelauswahl, die stark auf die Konjunkturerholung setzte, wobei Werte wie Ford und Delta Airlines im Berichtsmonat aufgestockt wurden. Ebenfalls erwähnenswert ist die Aufnahme von Apple in das Portfolio. Die Anlagen in Rohstoffwerte leisteten einen soliden Beitrag zur Performance des Fonds. Im Energiesektor konnten sich Schlumberger, First Solar und National Oilwell zwar gut behaupten, aber mit einem weit überdurchschnittlichen Abschneiden gegenüber dem Rohstoffsektor glänzten Goldwerte (Goldcorp, Red Back Mining und Barrick Gold). So kletterte nach dem Anstieg der Risikoaversion in Europa der Goldpreis im Berichtsmonat um 7,8 %. Unsere Europaengagements wurden im April weiter reduziert, und die Beibehaltung der EUR-Absicherung erwies sich angesichts des Rückgangs des EUR/USD-Kurses um 1,74 % als stichhaltig. Trotz der Fortsetzung der vorsichtigen geldpolitischen Straffung in China und Brasilien konnten die Schwellenländerbörsen im Großen und Ganzen mit der guten Entwicklung der US-Märkte Schritt halten. Wir haben die Stabilität der Kurse zur generellen Aufstockung von Schwellenländerwerten genutzt.

Portfoliostruktur

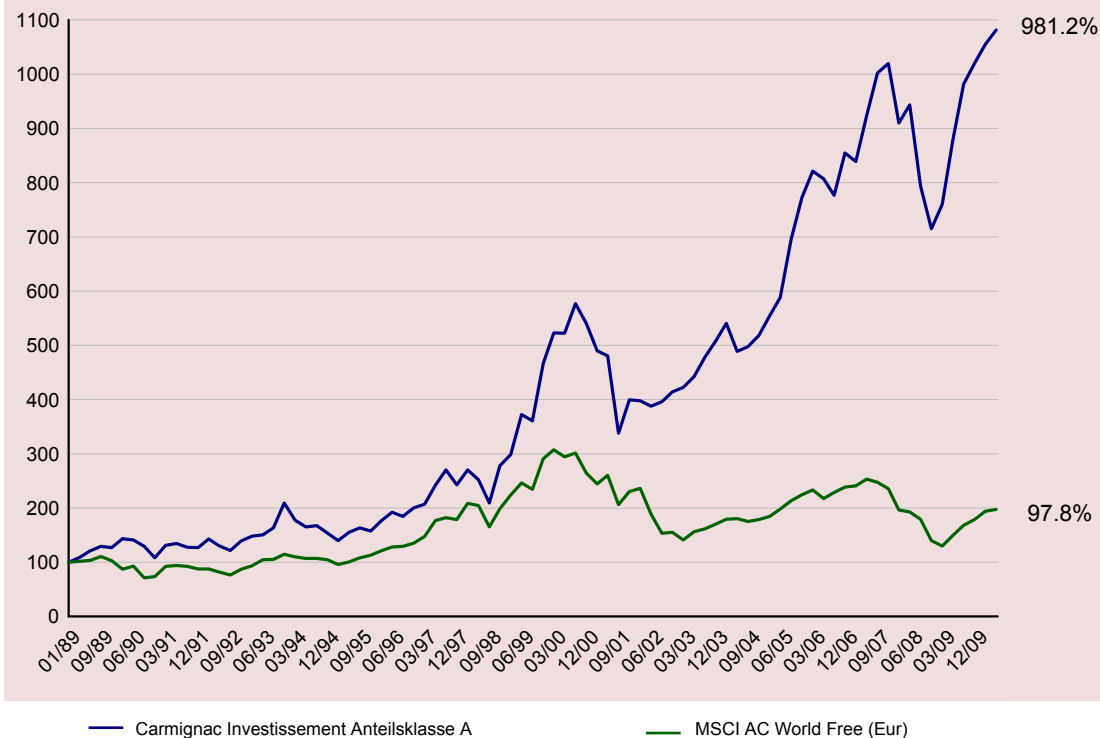
	April	März	Jahresbeginn
Aktien	100.05%	99.44%	93.50%
Industriestaaten	63.47%	65.26%	62.08%
Europa	12.50%	14.07%	15.33%
Nordamerika	47.70%	47.11%	40.14%
Japan	0.00%	0.00%	2.59%
Australien	3.27%	4.09%	4.01%
Schwellenländer	36.58%	34.18%	31.42%
Asien	27.02%	24.62%	21.21%
Lateinamerika	9.55%	9.56%	9.66%
Osteuropa	0.00%	0.00%	0.56%
Cash & Sonstiges	-0.05%	0.56%	6.50%
	100.00%	100.00%	100.00%



CARMIGNAC Investissement A

Aktienfonds

Entwicklung des Fonds seit seiner Auflegung



Jährliche Wertentwicklungen (%)

Jahr	Carmignac Investissement Anteilsklasse A	MSCI AC World Free (Eur)
2009	42.58	27.42
2008	-29.88	-40.61
2007	19.32	-1.11
2006	10.63	6.25
2005	49.14	25.40
2004	1.94	5.14
2003	22.66	9.50
2002	3.72	-32.56
2001	-26.07	-12.73
2000	15.83	-9.21
1999	67.87	46.34
1998	14.39	11.40
1997	21.29	31.76
1996	27.13	19.57
1995	2.40	7.83
1994	-26.48	-8.38
1993	50.33	31.61
1992	9.76	-0.47
1991	17.20	18.51
1990	-15.04	-28.16
1989*	27.40	2.85

* Seit der Auflegung

Statistiken (%)

	1 Jahr	3 Jahre
Volatilität des Fonds	18.15	21.27
Volatilität des Indikators	10.95	19.00
Sharpe-Ratio	1.78	0.27
Beta	1.16	0.84
Alpha	-0.57	1.22

Kumulierte Wertentwicklungen (%)

	Seit Jahresbeginn	1 Monat	3 Monate	6 Monate	1 Jahr	3 Jahre	5 Jahre	10 Jahre	Seit der Auflegung
CARMIGNAC Investissement Anteilsklasse A	6.02	2.46	12.52	14.95	32.64	26.48	105.28	111.93	981.21
MSCI AC World Free (Eur)	10.76	1.75	12.21	20.69	35.99	-19.35	9.03	-35.78	97.76
Durchschnitt der Kategorie **	9.96	1.93	12.00	19.19	35.46	-13.36	18.80	-34.84	199.88
Klassement (Quartil)	4	2	2	4	3	1	1	1	1

** Aktien weltweit Standardwerte Growth, Quelle Morningstar

Die Wertentwicklung in der Vergangenheit ist kein zwingender Hinweis auf den künftigen Wertverlauf und über die Zeit nicht konstant.