

EMIF Ireland Index Plus (thes.)

Fondsdaten per 26.02.2010

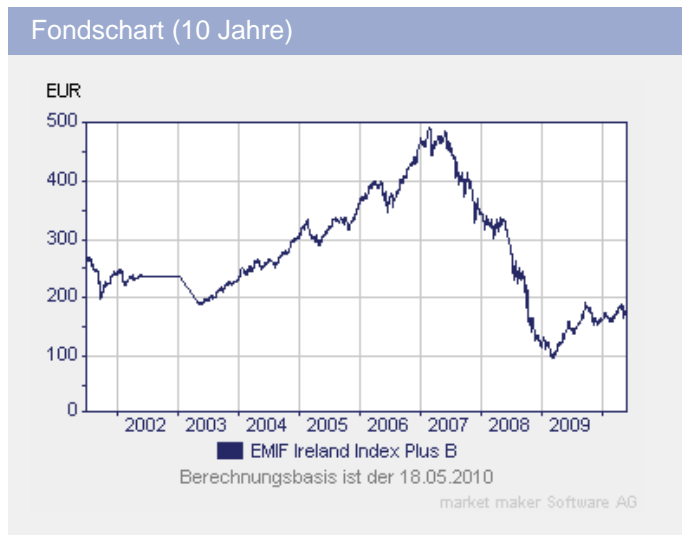
Basisdaten	
WKN / ISIN:	921474 / LU0096311948
Fondsgesellschaft	KBC - Europartners Multi Investment Fund
Fondsmanager	Herr Koen Jonckheere
Anlageregion	Irland
Anlagenschwerpunkt	Aktienfonds All Cap
Benchmark	ISEQ-Index
Risikoklasse	3
Fondsvolumen	2,54 Mio. EUR
Auflegungsdatum	03.05.1999
Ertragsverwendung	thesaurierend
Geschäftsjahr	1.10. - 30.9.
Garantie	Nein
Laufzeit	unbegrenzt
Kauf / Verkauf	Ja / Ja
VL-fähig	Nein

Fondsporträt
Ziel des Fonds ist es, in einem diversifizierten Portfolio irischer Aktien anzulegen und den Ertrag des ISEQ-Index nach Möglichkeit zu überbieten. Zu diesem Zweck kann das Portfolio alle Aktien enthalten, die in den ISEQ-Index aufgenommen worden sind. Jede Aktie kann unter- oder übergewichtet werden und kann sogar eine Nullgewichtung erhalten.

Kosten	
Ausgabeaufschlag (effektiv)	5,00% (4,76%)
Managementgebühr p.a.	1,15%
Performancegebühr	siehe unten

Abwicklungsmodalitäten	
FFB-Online-Orderschlusszeit	12:00
Preisfeststellung	t+0

Preise	
Preise vom	18.05.2010
Ausgabepreis	180,53 EUR
Nettoinventarwert (NAV)	171,93 EUR



Wertentwicklung**	gesamt	p.a.
seit Jahresbeginn	5,33%	
1 Woche	-1,69%	
1 Monat	-7,09%	
3 Monate	4,59%	
6 Monate	7,15%	
1 Jahr	25,12%	
3 Jahre	-63,71%	-28,67%
5 Jahre	-43,23%	-10,71%
10 Jahre	-24,84%	-2,82%
seit Auflegung	-14,04%	-1,36%

Vermögensaufteilung	
Aktien	100,0%

Kennzahlen (1 Jahr)	
Volatilität	27,07%
Sharpe Ratio	1,48%
Treynor Ratio	50,83%
Jensen's Alpha	2,21%
Information Ratio	0,36%









Regionen-/Länderaufteilung*	
Irland	100,0%

Alle hier gemachten Angaben beruhen auf sorgfältig ausgewählten Quellen. Eine Gewähr für die Richtigkeit kann jedoch nicht übernommen werden. Die gesetzlich vorgeschriebenen Verkaufsunterlagen erhalten Sie bei Ihrem Berater oder der Frankfurter Fondsbank.

FRANKFURTER
FONDSBANK

EMIF Ireland Index Plus (thes.)

Fondsdaten per 26.02.2010

Branchenaufteilung		
Konsumgüter nicht-zy...		25,9%
Industrie / Investit...		22,1%
Finanzen		17,5%
Grundstoffe		14,2%
Gesundheit / Healthcare		10,6%
Konsumgüter zyklisch		7,5%
Technologie		1,4%
Energie		0,9%
Divers		0,0%

Performancegebühr

20,00% des Mehrertrags im Vergleich zum Bezugsindex (ISEQ-Index)

* Die Angaben beziehen sich auf den Wertpapieranteil des Fonds.

** Berechnungsbasis: Anteilwert vom 18.05.2010 (nach BVI-Methode)