

# MAGELLAN C

**Ergebnis am 30/04/2010 (EUR)**

Kurs: **1,537.92**  
 Fondsvolumen: **3,279.74 Millionen**  
 Jährl. Gesamtertritte seit Auflegung: **10.0%**

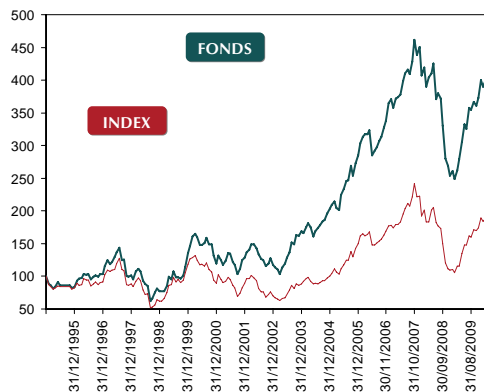
## KOMMENTAR - VINCENT STRAUSS & WOJCIECH STANISLAWSKI

Mit Ausnahme von ein paar weniger guten Tagen gegen Monatsende stiegen sämtliche Börsen im April moderat an. Mit seiner Wertentwicklung lag der Fonds leicht hinter seinem Vergleichsindex MSCI Emerging Markets zurück. Der Grund hierfür waren seine geringen Investitionen in koreanische Titel und die Tatsache, dass die beiden am stärksten im Fonds vertretenen Länder - Südafrika und Brasilien - sowie die Telekommunikationsbranche enttäuschende Wertentwicklungen erzielten. Im Umfeld des US Dollar-Anstiegs gegenüber dem Euro konnten auch starke Anstiege anderer Währungen - insbesondere in Asien - beobachtet werden, was die inflationsvorbeugenden Maßnahmen der Zentralbanken (in Indien und Brasilien) besonders schwierig machten. Angesichts der katastrophalen Haushaltsituation einiger Industrieländer, ziehen die Schwellenländer, von denen sich viele einer komfortablen Finanzsituation erfreuen, weiter große Kapitalflüsse an. Mehrere Portfoliounternehmen gaben ihre Quartalsergebnisse bekannt und im Allgemeinen überstiegen die Unternehmen, die auf den Inlandskonsum ausgerichtet sind, die Krise leichter. Natura, führend im Direktvertrieb von Kosmetikprodukten in Brasilien, verzeichnete einen 22%igen Umsatzanstieg und einen 29%igen Anstieg des Betriebsgewinns. Grupo Televisa gab einen Anstieg des Umsatzes und der Nettogewinne von je 7% und 15% bekannt. Die Werbeeinnahmen, die die Hälfte der Umsätze der mexikanischen Unternehmensgruppe ausmachen, stiegen um 3% und sprechen dafür, dass die internationalen Werbeauftraggeber wieder Vertrauen in die mexikanische Wirtschaft zurückgewinnen. Die Kundenzahl von MTN stieg um 7% auf 132 Millionen. Interessanterweise hat sich die Wettbewerbssituation von MTN in Südafrika inzwischen wieder verbessert nachdem die Unternehmensgruppe noch kürzlich Schwierigkeiten mit dem Konkurrenten Vodacom hatte. Der Umsatz des Industrieunternehmens WEG ging im ersten Quartal um 11% zurück. Dies ist auf die naturgegebene Zeitverschiebung zwischen dem Auftragseingang und der Auftragsdurchführung zurückzuführen. Das Auftragsbuch von WEG hat sich nämlich erst wieder nach der Krise ab der zweiten Jahreshälfte 2009 zu füllen begonnen. Außerdem wirkte sich der starke Anstieg des brasilianischen Reals ungünstig für WEG aus, da das Unternehmen ein Drittel seiner Produktion exportiert.

## WERTENTWICKLUNG UND VOLATILITÄT IN %

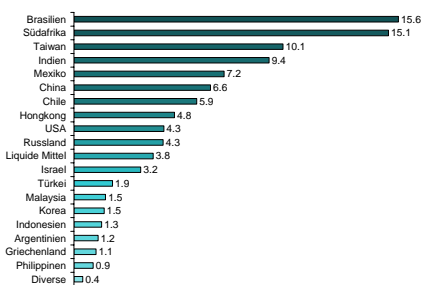
	Fonds	Index*
YTD	<b>8.51</b>	<b>11.84</b>
2009	<b>57.67</b>	<b>72.94</b>
2008	<b>-43.72</b>	<b>-50.91</b>
2007	<b>23.60</b>	<b>25.71</b>
2006	<b>27.75</b>	<b>18.23</b>
2005	<b>40.49</b>	<b>49.19</b>

\* Seit 01/01/06 heißt der MSCI Emerging Markets Dividenden re-investiert

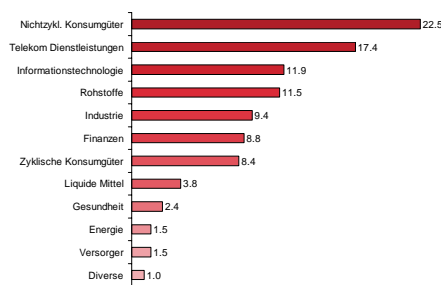


	1 Monat	1 Jahr	3 Jahre annualisiert	5 Jahre annualisiert	10 Jahre annualisiert	Seit Auflegung
Wertentwicklung Fonds	<b>1.99</b>	<b>42.23</b>	<b>4.65</b>	<b>16.58</b>	<b>10.45</b>	<b>10.03</b>
Wertentwicklung Index	<b>3.00</b>	<b>56.59</b>	<b>4.90</b>	<b>15.27</b>	<b>5.44</b>	<b>5.01</b>
Volatilität Fonds	-	<b>14.51</b>	<b>21.44</b>	<b>20.43</b>	<b>20.73</b>	<b>23.80</b>
Volatilität Index	-	<b>15.87</b>	<b>25.96</b>	<b>23.49</b>	<b>23.00</b>	<b>24.91</b>

## LÄNDERAUFTEILUNG IN %



## BRANCHENAUFTEILUNG IN %



## HAUPTPOSITIONEN IN %

MTN Group	4.9	Südafrika	Telekom Dienstleistungen
JBS SA	4.4	Brasilien	Nichtzykl. Konsumgüter
Taiwan Semiconductor	4.1	Taiwan	Informationstechnologie
Gold Fields Ltd	3.8	Südafrika	Rohstoffe
China Mobile	3.6	China	Telekom Dienstleistungen

## ALLGEMEINE INFORMATIONEN

Rechtsform  
**Gesellschaft mit variablem Kapital (SICAV) nach französischem Recht**  
 Entspricht den europäischen Normen (UCITS III)

Anlagebereich  
**Aktien globale Schwellenländer**

Verwaltungsgesellschaft  
**Comgest S.A.**  
 17, square Edouard VII, 75009 Paris  
 Tel.: +33 1 44 94 19 00  
 www.comgest.com  
 info@comgest.com

Zulassungen  
**Belgien, Deutschland, Frankreich, Großbritannien, Niederlande, Österreich, Schweiz**

Kodes  
 ISIN: FR0000292278  
 WKN: 577954  
 Bloomberg: MAGLNSV FP

Erster Inventarwert: **25.000 FRF (3.811,23 EUR) am 15. April 1988**  
**Split durch 10 am 14. April 1999**  
 Mindestbetrag bei Erstzeichnung: **1 Anteil**

Ausgabeaufschlag: **Maximal 3,25%**  
 Rücknahmeaufschlag: **0%**  
 Verwaltungshonorar: **1,75% p.a.**  
 Ausschüttungspolitik: **Thesaurierung**

Zeichnung und Rücknahme  
**CACEIS Bank Paris**  
**Cut off 10.30 Uhr (französische Zeit) Tag D**

Wertermittlung  
**Täglich an den Öffnungstagen der Pariser Börse**  
 Handelstag  
**D (Berechnung auf Schlusskursen von Tag D)**

Veröffentlichung  
**D+1**  
 Settlement  
**D+3 (via CACEIS Bank Paris)**

Zeichnungen und Rücknahmen von deutschen und österreichischen Kunden erfolgen über

**CACEIS BL / Fastnet Luxembourg**  
 M. Salvatore Celano  
 Tel.: +352 4767 5309  
 Fax: +352 4767 7078

**Cut off 9.30 Uhr (luxemburger Zeit) Tag D**  
 Handelstag  
**D (Berechnung auf Schlusskursen von Tag D)**

Veröffentlichung  
**D+1**  
 Settlement  
**D+3 (via CACEIS Bank Paris)**

Informationen für die Schweiz  
 Vertreter in der Schweiz: Fortis Foreign Fund Services, 8021 Zürich  
 Zahlstelle in der Schweiz: Fortis Banque (Schweiz) S.A., 8021 Zürich  
 Prospekte u. a. relevante Dokumente sind beim Vertreter erhältlich