

# MAGELLAN C

**Ergebnis am 31/05/2010 (EUR)**

Kurs: **1,553.31**  
 Fondsvolumen: **3,327.40 Millionen**  
 Jähr. Gesamtrendite seit Auflegung: **10.0%**

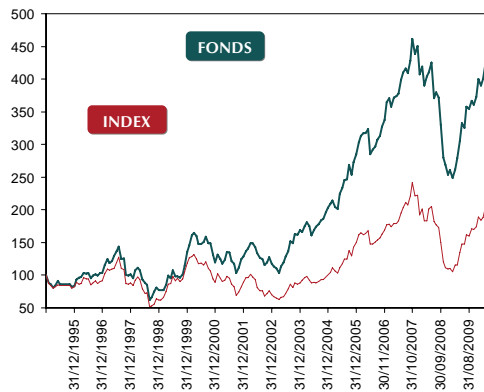
## KOMMENTAR - VINCENT STRAUSS & WOJCIECH STANISLAWSKI

Da die Märkte aufgrund der hohen Staatsverschuldungen mit einem weiteren Kapitel der Finanzkrise rechneten, gingen die Börsen im Mai stark zurück. Trotz ihrer soliden volkswirtschaftlichen Situation verzeichneten die Börsen der Schwellenländer ebenso hohe Verluste wie die Industrieländer: In US Dollar gerechnet gingen Brasilien und Russland um jeweils 11% zurück und China und Indien um jeweils 8%. Die Schwellenländer bleiben weiterhin sehr stark von internationalen Kapitalflüssen abhängig. In diesen schwierigen Märkten erzielte der Fonds eine gute relative Wertentwicklung. Die Telekom-Unternehmen und die nicht zyklischen Konsumgüterunternehmen zeigten sich widerstandsfähig gegenüber den Kursverlusten. Die beiden südafrikanischen Goldminen Goldfields und Anglogold bewiesen sich als wirksamer Schutz vor dem Wertverlust des Papiergeldes. ITC (Indien) gab seine Quartalsergebnisse bekannt: Die Umsätze sind um 28% und der Nettogewinn um 27% angestiegen. Die ausgezeichnete Vorhersehbarkeit der zukünftigen Gewinne rechtfertigt unserer Meinung nach die leicht erhöhte Bewertung. HTC (Taiwan) profitiert besonders stark vom weltweiten Umsatzanstieg bei Smartphones (+57% im ersten Quartal 2010). Die Smartphones machen aktuell lediglich 12% der Mobiltelefonumsätze aus; diese Zahl sollte sich in den kommenden 2 bis 3 Jahren allerdings verdoppeln. HTC verfügt über einen weltweit anerkannten Markennamen und über einen deutlichen Technologievorsprung gegenüber seinen wichtigsten Konkurrenten. Die wachsende Beliebtheit des Betriebssystems Google (Android), dessen erster Nutzer HTMC war, ist ebenfalls sehr günstig für das Unternehmen. Im ersten Quartal konnte Grupo Televisa (Mexiko) seinen Umsatz um 7% und seinen Nettogewinn um 8% steigern. Vor dem Hintergrund der deutlichen Verbesserung der Wirtschaftslage erholen sich auch die Werbeeinnahmen nach und nach wieder. Die Einschaltquoten blieben auf dem außergewöhnlich hohen, für das Unternehmen jedoch üblichen Niveau von 70%. Wir erhöhten die Investitionen in CCR, dem wichtigsten Betreiber von Autobahnen in Brasilien. Bei Natura Cosmetics, dessen Wertentwicklung während der Rückgangsphase besonders gut war, wurden Gewinnmitnahmen vorgenommen.

## WERTENTWICKLUNG UND VOLATILITÄT IN %

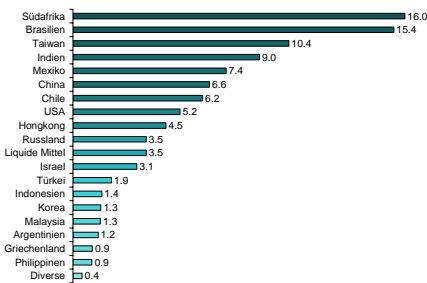
	Fonds	Index*
YTD	<b>9.59</b>	<b>10.53</b>
2009	<b>57.67</b>	<b>72.94</b>
2008	<b>-43.72</b>	<b>-50.91</b>
2007	<b>23.60</b>	<b>25.71</b>
2006	<b>27.75</b>	<b>18.23</b>
2005	<b>40.49</b>	<b>49.19</b>

\* Seit 01/01/06 heißt der MSCI Emerging Markets Dividenden re-investiert

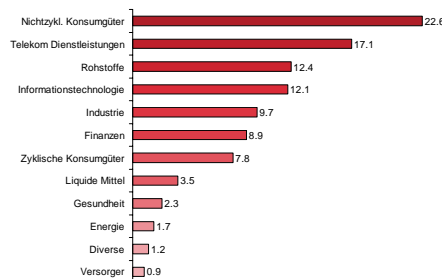


	1 Monat	1 Jahr	3 Jahre annualisiert	5 Jahre annualisiert	10 Jahre annualisiert	Seit Auflegung
Wertentwicklung Fonds	<b>1.00</b>	<b>31.55</b>	<b>3.14</b>	<b>14.31</b>	<b>11.45</b>	<b>10.05</b>
Wertentwicklung Index	<b>-1.17</b>	<b>41.19</b>	<b>2.34</b>	<b>13.31</b>	<b>5.96</b>	<b>4.90</b>
Volatilität Fonds	-	<b>13.08</b>	<b>21.19</b>	<b>19.84</b>	<b>20.54</b>	<b>23.73</b>
Volatilität Index	-	<b>15.34</b>	<b>25.67</b>	<b>23.30</b>	<b>22.91</b>	<b>24.84</b>

## LÄNDERAUFTEILUNG IN %



## BRANCHENAUFTEILUNG IN %



## HAUPTPOSITIONEN IN %

MTN Group	5.0	Südafrika	Telekom Dienstleistungen
Gold Fields Ltd	4.2	Südafrika	Rohstoffe
Taiwan Semiconductor	4.2	Taiwan	Informationstechnologie
JBS SA	4.0	Brasilien	Nichtzykl. Konsumgüter
Anglogold Ashanti Ltd	3.6	Südafrika	Rohstoffe

## ALLGEMEINE INFORMATIONEN

Rechtsform  
**Gesellschaft mit variablem Kapital (SICAV) nach französischem Recht**  
 Entspricht den europäischen Normen (UCITS III)

Anlagebereich  
**Aktien globale Schwellenländer**

Verwaltungsgesellschaft  
**Comgest S.A.**  
 17, square Edouard VII, 75009 Paris  
 Tel.: +33 1 44 94 19 00  
[www.comgest.com](http://www.comgest.com)  
[info@comgest.com](mailto:info@comgest.com)

Zulassungen  
**Belgien, Deutschland, Frankreich, Großbritannien, Niederlande, Österreich, Schweiz**

Kodes  
 ISIN: **FR0000292278**  
 WKN: **577954**  
 Bloomberg: **MAGLSNV FP**

Erster Inventarwert: **25.000 FRF (3.811,23 EUR) am 15. April 1998**  
**Split durch 10 am 14. April 1999**  
 Mindestbetrag bei Erstzeichnungen: **1 Anteil**

Ausgabeaufschlag: **Maximal 3,25%**  
 Rücknahmeaufschlag: **0%**  
 Verwaltungshonorar: **1,75% p.a.**  
 Ausschüttungspolitik: **Thesaurierung**

Zeichnung und Rücknahme  
**CACEIS Bank Paris**

**Cut off 10.30 Uhr (französische Zeit) Tag D**

Wertermittlung  
**Täglich an den Öffnungstagen der Pariser Börse**

Handelstag  
**D (Berechnung auf Schlusskursen von Tag D)**

Veröffentlichung  
**D+1**

Settlement  
**D+3 (via CACEIS Bank Paris)**

Zeichnungen und Rücknahmen von deutschen und österreichischen Kunden erfolgen über

**CACEIS BL / Fastnet Luxembourg**  
 M. Salvatore Celano  
 Tel.: +352 4767 5309  
 Fax: +352 4767 7078

**Cut off 9.30 Uhr (luxemburger Zeit) Tag D**

Handelstag  
**D (Berechnung auf Schlusskursen von Tag D)**

Veröffentlichung  
**D+1**

Settlement  
**D+3 (via CACEIS Bank Paris)**

**Informationen für die Schweiz**

Vertreter in der Schweiz: Fortis Foreign Fund Services, 8021 Zürich  
 Zahlstelle in der Schweiz: Fortis Banque (Schweiz) S.A., 8021 Zürich  
 Prospekte u. a. relevante Dokumente sind beim Vertreter erhältlich