

# Aktuelle Depotübersicht


Letzter festgestellter Kurs vom: 30.06.2010

Bericht erstellt am: 02.07.2010 22:38:34

[BM] ARERO		Benchmark									
WKN	Wertpapier Name	Stück	Bestand Einstandspreis	MW	letzte Kurs	Aktuell Depotwert	Div.	Gewinn/Verlust Kurs	Summe	v.H	Portfolio
LU0360863863	ARERO	80,090	10.000,00	124,86	124,86	10.000,00	0,00	0,00	0,00	0,00%	100,00%

## Aktuelle Depotperformance

10.000,00      10.000,00      0,00      0,00      0,00      0,00%




# Aktuelle Depotübersicht

Letzter festgestellter Kurs vom: 30.06.2010

Bericht erstellt am: 02.07.2010 22:38:34

[BM] ATTUI		Benchmark									
WKN	Wertpapier Name	Stück	Bestand Einstandspreis	MW	Aktuell letzter Kurs	Depotwert	Div.	Gewinn/Verlust Kurs	Summe	v.H	Portfolio
DE000A0LER30	Berenberg-Emerging-Ukraine	136,054	2.000,00	14,70	14,70	2.000,00	0,00	0,00	0,00	0,00%	20,00%
LU0055114457	Fidelity Indonesia Fund	111,359	2.000,00	17,96	17,96	2.000,00	0,00	0,00	0,00	0,00%	20,00%
LU0048621477	Fidelity Thailand Fund A	98,425	2.000,00	20,32	20,32	2.000,00	0,00	0,00	0,00	0,00%	20,00%
LU0213961682	HSBC GIF Turkey Equity AC	92,251	2.000,00	21,68	21,68	2.000,00	0,00	0,00	0,00	0,00%	20,00%
LU0147784119	NESTOR Australien Fonds	7,050	2.000,00	283,67	283,67	2.000,00	0,00	0,00	0,00	0,00%	20,00%

**Aktuelle Depotperformance** 10.000,00 10.000,00 0,00 0,00 0,00 0,00%




# Aktuelle Depotübersicht

Letzter festgestellter Kurs vom: 30.06.2010

Bericht erstellt am: 02.07.2010 22:38:34

[BM] Die beliebtesten Fonds		Benchmark									
WKN	Wertpapier Name	Stück	Bestand Einstandspreis	MW	Aktuell letzter Kurs	Depotwert	Div.	Gewinn/Verlust Kurs	Summe	v.H	Portfolio
DE0005561674	ETF Dachfonds	149,031	2.000,00	13,42	13,42	2.000,00	0,00	0,00	0,00	0,00%	20,00%
FR0010135103	Carmignac Patrimoine	0,378	2.000,00	5293,21	5293,21	2.000,00	0,00	0,00	0,00	0,00%	20,00%
LU0055114457	Fidelity Indonesia Fund	111,359	2.000,00	17,96	17,96	2.000,00	0,00	0,00	0,00	0,00%	20,00%
FR0000292278	Magellan	1,291	2.000,00	1548,78	1548,78	2.000,00	0,00	0,00	0,00	0,00%	20,00%
AT0000831425	ZZ 2	6,094	2.000,00	328,21	328,21	2.000,00	0,00	0,00	0,00	0,00%	20,00%

**Aktuelle Depotperformance** 10.000,00 10.000,00 0,00 0,00 0,00 0,00%



# Aktuelle Depotübersicht


Letzter festgestellter Kurs vom: 30.06.2010

Bericht erstellt am: 02.07.2010 22:38:34

[BM] ETF Portfolio Global		Benchmark									
WKN	Wertpapier Name	Stück	Bestand Einstandspreis	MW	letztter Kurs	Aktuell Depotwert	Div.	Gewinn/Verlust Kurs	Summe	v.H	Portfolio
DE000A0MKQK7	ETF Portfolio Global	1020,408	10.000,00	9,80	9,80	10.000,00	0,00	0,00	0,00	0,00%	100,00%

## Aktuelle Depotperformance

10.000,00      10.000,00      0,00      0,00      0,00      0,00%




# Aktuelle Depotübersicht

Letzter festgestellter Kurs vom: 30.06.2010

Bericht erstellt am: 02.07.2010 22:38:34

[BM] PIIGS Index		Benchmark									
WKN	Wertpapier Name	Stück	Bestand Einstandspreis	MW	letztter Kurs	Aktuell Depotwert	Div.	Gewinn/Verlust Kurs	Summe	v.H	Portfolio
LU0088678106	EMIF Greece Index	13,105	2.000,00	152,61	152,61	2.000,00	0,00	0,00	0,00	0,00%	20,00%
LU0048584766	Fidelity Funds - Italy Fund	88,183	2.000,00	22,68	22,68	2.000,00	0,00	0,00	0,00	0,00%	20,00%
LU0048581077	Fidelity Funds - Iberia Fund	49,554	2.000,00	40,36	40,36	2.000,00	0,00	0,00	0,00	0,00%	20,00%
LU0088676159	EMIF Portugal Index Plus	27,964	2.000,00	71,52	71,52	2.000,00	0,00	0,00	0,00	0,00%	20,00%
LU0096311948	EMIF Ireland Index	12,390	2.000,00	161,42	161,42	2.000,00	0,00	0,00	0,00	0,00%	20,00%

**Aktuelle Depotperformance** 10.000,00 10.000,00 0,00 0,00 0,00 0,00%




# Aktuelle Depotübersicht

Letzter festgestellter Kurs vom: 30.06.2010

Bericht erstellt am: 02.07.2010 22:38:34

André		Teilnehmer									
WKN	Wertpapier Name	Stück	Bestand Einstandspreis	MW	Aktuell letzter Kurs	Depotwert	Div.	Gewinn/Verlust Kurs	Summe	v.H	Portfolio
FR0010135103	Carmignac Patrimoine	0,378	2.000,00	5293,21	5293,21	2.000,00	0,00	0,00	0,00	0,00%	20,00%
LU0172157280	BGF World Mining Fund A2 EUR	42,256	2.000,00	47,33	47,33	2.000,00	0,00	0,00	0,00	0,00%	20,00%
DE0007483612	Deka ImmobilienGlobal	34,837	2.000,00	57,41	57,41	2.000,00	0,00	0,00	0,00	0,00%	20,00%
DE0009848119	DWS Top Dividende	26,525	2.000,00	75,40	75,40	2.000,00	0,00	0,00	0,00	0,00%	20,00%
LU0053685615	JPM Emerging Markets Equity Fund	90,539	2.000,00	22,09	22,09	2.000,00	0,00	0,00	0,00	0,00%	20,00%

<b>Aktuelle Depotperformance</b>		<b>10.000,00</b>			<b>10.000,00</b>		<b>0,00</b>	<b>0,00</b>	<b>0,00</b>	<b>0,00%</b>
----------------------------------	--	------------------	--	--	------------------	--	-------------	-------------	-------------	--------------




# Aktuelle Depotübersicht

Letzter festgestellter Kurs vom: 30.06.2010

Bericht erstellt am: 02.07.2010 22:38:34

Ariantes		Teilnehmer									
WKN	Wertpapier Name	Stück	Bestand Einstandspreis	MW	Aktuell letzter Kurs	Depotwert	Div.	Gewinn/Verlust Kurs	Summe	v.H	Portfolio
AT0000831425	ZZ 2	6,094	2.000,00	328,21	328,21	2.000,00	0,00	0,00	0,00	0,00%	20,00%
FR0010413518	Lyxor ETF Private Equity Privex TR	313,480	2.000,00	6,38	6,38	2.000,00	0,00	0,00	0,00	0,00%	20,00%
DE0005561674	ETF Dachfonds	149,031	2.000,00	13,42	13,42	2.000,00	0,00	0,00	0,00	0,00%	20,00%
GB00B15KYG56	ETC DJ-UBS IND. MET. SUB-IND	130,804	2.000,00	15,29	15,29	2.000,00	0,00	0,00	0,00	0,00%	20,00%
LU0328476337	db x-trackers Hedge Fund	187,441	2.000,00	10,67	10,67	2.000,00	0,00	0,00	0,00	0,00%	20,00%

**Aktuelle Depotperformance** 10.000,00 10.000,00 0,00 0,00 0,00 0,00%




# Aktuelle Depotübersicht

Letzter festgestellter Kurs vom: 30.06.2010

Bericht erstellt am: 02.07.2010 22:38:35

Bärenbulle		Teilnehmer									
WKN	Wertpapier Name	Stück	Bestand Einstandspreis	MW	Aktuell letzter Kurs	Depotwert	Div.	Gewinn/Verlust Kurs	Summe	v.H	Portfolio
LU0252634307	LYXOR ETF LEVDAX	53,319	2.000,00	37,51	37,51	2.000,00	0,00	0,00	0,00	0,00%	20,00%
FR0010168781	Lyxor ETF MSCI EMU Value	19,972	2.000,00	100,14	100,14	2.000,00	0,00	0,00	0,00	0,00%	20,00%
LU0252635023	Lyxor DAXplus Covered Call	38,543	2.000,00	51,89	51,89	2.000,00	0,00	0,00	0,00	0,00%	20,00%
LU0392496930	ComStage ETF DJ EURO STOXX 50 Lev.	129,116	2.000,00	15,49	15,49	2.000,00	0,00	0,00	0,00	0,00%	20,00%
LU0292100046	db x-trackers MSCI Korea TRN	55,249	2.000,00	36,20	36,20	2.000,00	0,00	0,00	0,00	0,00%	20,00%

**Aktuelle Depotperformance** 10.000,00 10.000,00 0,00 0,00 0,00 0,00%




# Aktuelle Depotübersicht

Letzter festgestellter Kurs vom: 30.06.2010

Bericht erstellt am: 02.07.2010 22:38:35

bernstedter		Teilnehmer									
WKN	Wertpapier Name	Stück	Bestand Einstandspreis	MW	Aktuell letzter Kurs	Depotwert	Div.	Gewinn/Verlust Kurs	Summe	v.H	Portfolio
IE00B03DF997	Comgest Growth India (EUR)	79,145	2.000,00	25,27	25,27	2.000,00	0,00	0,00	0,00	0,00%	20,00%
LU0292107645	db x-trackers Emerging Markets	71,994	2.000,00	27,78	27,78	2.000,00	0,00	0,00	0,00	0,00%	20,00%
LU0292109856	db x-trackers FTSE/XINHUA China 25	83,928	2.000,00	23,83	23,83	2.000,00	0,00	0,00	0,00	0,00%	20,00%
LU0298454926	Latin American Opportunities	22,321	2.000,00	89,60	89,60	2.000,00	0,00	0,00	0,00	0,00%	20,00%
LU0229940183	Templeton Asia Growth Fund A	93,897	2.000,00	21,30	21,30	2.000,00	0,00	0,00	0,00	0,00%	20,00%

**Aktuelle Depotperformance** 10.000,00 10.000,00 0,00 0,00 0,00 0,00%




# Aktuelle Depotübersicht

Letzter festgestellter Kurs vom: 30.06.2010

Bericht erstellt am: 02.07.2010 22:38:35

Blujuice		Teilnehmer									
WKN	Wertpapier Name	Stück	Bestand Einstandspreis	MW	Aktuell letzter Kurs	Depotwert	Div.	Gewinn/Verlust Kurs	Summe	v.H	Portfolio
LU0055114457	Fidelity Indonesia Fund	111,359	2.000,00	17,96	17,96	2.000,00	0,00	0,00	0,00	0,00%	20,00%
AT0000831425	ZZ 2	6,094	2.000,00	328,21	328,21	2.000,00	0,00	0,00	0,00	0,00%	20,00%
LU0172157280	BGF World Mining Fund A2 EUR	42,256	2.000,00	47,33	47,33	2.000,00	0,00	0,00	0,00	0,00%	20,00%
LU0318933057	JPM Em Mkts Small Cap A	267,380	2.000,00	7,48	7,48	2.000,00	0,00	0,00	0,00	0,00%	20,00%
LU0213068272	STANDARD LIFE INV CHINA EQ	72,516	2.000,00	27,58	27,58	2.000,00	0,00	0,00	0,00	0,00%	20,00%

**Aktuelle Depotperformance** 10.000,00 10.000,00 0,00 0,00 0,00 0,00%




# Aktuelle Depotübersicht

Letzter festgestellter Kurs vom: 30.06.2010

Bericht erstellt am: 02.07.2010 22:38:35

Büffeltier		Teilnehmer									
WKN	Wertpapier Name	Stück	Bestand Einstandspreis	MW	Aktuell letzter Kurs	Depotwert	Div.	Gewinn/Verlust Kurs	Summe	v.H	Portfolio
LU0199057307	Squad Capital - Squad Value	10,180	2.000,00	196,47	196,47	2.000,00	0,00	0,00	0,00	0,00%	20,00%
IE0032876397	PIMCO GIS Gbl InvGr	154,083	2.000,00	12,98	12,98	2.000,00	0,00	0,00	0,00	0,00%	20,00%
LU0111482716	Parvest Australia I	0,010	2.000,00	193007,10	193007,10	2.000,00	0,00	0,00	0,00	0,00%	20,00%
IE0032914032	HPS Time World Fund D	16,817	2.000,00	118,93	118,93	2.000,00	0,00	0,00	0,00	0,00%	20,00%
LU0048588163	Fidelity - Singapore Fund	60,078	2.000,00	33,29	33,29	2.000,00	0,00	0,00	0,00	0,00%	20,00%

**Aktuelle Depotperformance** 10.000,00 10.000,00 0,00 0,00 0,00 0,00%




# Aktuelle Depotübersicht

Letzter festgestellter Kurs vom: 30.06.2010

Bericht erstellt am: 02.07.2010 22:38:35

Dagobert		Teilnehmer									
WKN	Wertpapier Name	Stück	Bestand Einstandspreis	MW	Aktuell letzter Kurs	Depotwert	Div.	Gewinn/Verlust Kurs	Summe	v.H	Portfolio
AT0000831425	ZZ 2	6,094	2.000,00	328,21	328,21	2.000,00	0,00	0,00	0,00	0,00%	20,00%
LU0278915607	Aberdeen - Emerging Market SC	180,832	2.000,00	11,06	11,06	2.000,00	0,00	0,00	0,00	0,00%	20,00%
LU0254364663	CS EF (Lux) Global Prestige R USD	292,398	2.000,00	6,84	6,84	2.000,00	0,00	0,00	0,00	0,00%	20,00%
DE000A0Q8M45	ETFX DAXglobal Shipping Fund	107,296	2.000,00	18,64	18,64	2.000,00	0,00	0,00	0,00	0,00%	20,00%
AT0000500392	Globo I T	25,631	2.000,00	78,03	78,03	2.000,00	0,00	0,00	0,00	0,00%	20,00%

**Aktuelle Depotperformance** 10.000,00 10.000,00 0,00 0,00 0,00 0,00%




# Aktuelle Depotübersicht

Letzter festgestellter Kurs vom: 30.06.2010

Bericht erstellt am: 02.07.2010 22:38:35

DAX43		Teilnehmer									
WKN	Wertpapier Name	Stück	Bestand Einstandspreis	MW	Aktuell letzter Kurs	Depotwert	Div.	Gewinn/Verlust Kurs	Summe	v.H	Portfolio
LU0055649056	DWS Gold Plus	1,199	2.000,00	1667,73	1667,73	2.000,00	0,00	0,00	0,00	0,00%	20,00%
DE000A0Q8A07	Concept Aurelia Global	16,124	2.000,00	124,04	124,04	2.000,00	0,00	0,00	0,00	0,00%	20,00%
LU0136412771	Ethna-AKTIV-E A	18,905	2.000,00	105,79	105,79	2.000,00	0,00	0,00	0,00	0,00%	20,00%
FR0010429068	Lyxor MSCI Emerging Markets A	265,957	2.000,00	7,52	7,52	2.000,00	0,00	0,00	0,00	0,00%	20,00%
LU0181997262	Templeton Global Bond Fund I	129,870	2.000,00	15,40	15,40	2.000,00	0,00	0,00	0,00	0,00%	20,00%

**Aktuelle Depotperformance** 10.000,00 10.000,00 0,00 0,00 0,00 0,00%




# Aktuelle Depotübersicht

Letzter festgestellter Kurs vom: 30.06.2010

Bericht erstellt am: 02.07.2010 22:38:35

Emilian		Teilnehmer									
WKN	Wertpapier Name	Stück	Bestand Einstandspreis	MW	Aktuell letzter Kurs	Depotwert	Div.	Gewinn/Verlust Kurs	Summe	v.H	Portfolio
LU0322248658	db x-trackers RUSSELL 2000 ETF	31,353	2.000,00	63,79	63,79	2.000,00	0,00	0,00	0,00	0,00%	20,00%
IE00B0M62T89	iShares DJ Euro STOXX Value	106,781	2.000,00	18,73	18,73	2.000,00	0,00	0,00	0,00	0,00%	20,00%
DE000A0D8Q49	iShares DJ STOXX US SelDiv	78,309	2.000,00	25,54	25,54	2.000,00	0,00	0,00	0,00	0,00%	20,00%
LU0322253906	db x-trackers MSCI Europe SC	123,609	2.000,00	16,18	16,18	2.000,00	0,00	0,00	0,00	0,00%	20,00%
LU0292107645	db x-trackers Emerging Markets	71,994	2.000,00	27,78	27,78	2.000,00	0,00	0,00	0,00	0,00%	20,00%

**Aktuelle Depotperformance** 10.000,00 10.000,00 0,00 0,00 0,00 0,00%




# Aktuelle Depotübersicht

Letzter festgestellter Kurs vom: 30.06.2010

Bericht erstellt am: 02.07.2010 22:38:35

ep00166 Teilnehmer											
WKN	Wertpapier Name	Stück	Bestand Einstandspreis	MW	Aktuell letzter Kurs	Depotwert	Div.	Gewinn/Verlust Kurs	Summe	v.H	Portfolio
LU0055114457	Fidelity Indonesia Fund	111,359	2.000,00	17,96	17,96	2.000,00	0,00	0,00	0,00	0,00%	20,00%
LU0075056555	BGF World Mining Fund A2 USD	41,999	2.000,00	47,62	47,62	2.000,00	0,00	0,00	0,00	0,00%	20,00%
LU0047987325	ACMB-India Growth Portfolio AX USD	20,964	2.000,00	95,40	95,40	2.000,00	0,00	0,00	0,00	0,00%	20,00%
LU0200081486	Gartmore SICAV Latin America	114,025	2.000,00	17,54	17,54	2.000,00	0,00	0,00	0,00	0,00%	20,00%
AT0000831425	ZZ 2	6,094	2.000,00	328,21	328,21	2.000,00	0,00	0,00	0,00	0,00%	20,00%

**Aktuelle Depotperformance** 10.000,00 10.000,00 0,00 0,00 0,00 0,00%




# Aktuelle Depotübersicht

Letzter festgestellter Kurs vom: 30.06.2010

Bericht erstellt am: 02.07.2010 22:38:35

feba68		Teilnehmer									
WKN	Wertpapier Name	Stück	Bestand Einstandspreis	MW	letztter Kurs	Aktuell Depotwert	Div.	Gewinn/Verlust Kurs	Summe	v.H	Portfolio
AT0000831425	ZZ 2	6,094	2.000,00	328,21	328,21	2.000,00	0,00	0,00	0,00	0,00%	20,00%
LU0185172052	LuxTopic - Cosmopolitan	15,423	2.000,00	129,68	129,68	2.000,00	0,00	0,00	0,00	0,00%	20,00%
LU0355584979	JPM Africa Equity A Acc EUR	128,041	2.000,00	15,62	15,62	2.000,00	0,00	0,00	0,00	0,00%	20,00%
LU0272941971	Amundi Funds Volatility Euro Eq C/C	13,379	2.000,00	149,49	149,49	2.000,00	0,00	0,00	0,00	0,00%	20,00%
GB0033737767	First State Global Resources B GBP Acc.	507,614	2.000,00	3,94	3,94	2.000,00	0,00	0,00	0,00	0,00%	20,00%

**Aktuelle Depotperformance** 10.000,00 10.000,00 0,00 0,00 0,00 0,00%




# Aktuelle Depotübersicht

Letzter festgestellter Kurs vom: 30.06.2010

Bericht erstellt am: 02.07.2010 22:38:35

Fondsguru22		Teilnehmer									
WKN	Wertpapier Name	Stück	Bestand Einstandspreis	MW	Aktuell letzter Kurs	Aktuell Depotwert	Div.	Gewinn/Verlust Kurs	Summe	v.H	Portfolio
LU0260085492	Jupiter European Growth	154,202	2.000,00	12,97	12,97	2.000,00	0,00	0,00	0,00	0,00%	20,00%
LU0229940001	Templeton Asia Growth	88,652	2.000,00	22,56	22,56	2.000,00	0,00	0,00	0,00	0,00%	20,00%
LU0300743431	Templeton Em. Markets Sm. Co.	238,663	2.000,00	8,38	8,38	2.000,00	0,00	0,00	0,00	0,00%	20,00%
GB0030932676	M+G Global Basic	95,969	2.000,00	20,84	20,84	2.000,00	0,00	0,00	0,00	0,00%	20,00%
LU0210529144	JPM Eastern Europe EQ	111,669	2.000,00	17,91	17,91	2.000,00	0,00	0,00	0,00	0,00%	20,00%

**Aktuelle Depotperformance** 10.000,00 10.000,00 0,00 0,00 0,00 0,00%




# Aktuelle Depotübersicht

Letzter festgestellter Kurs vom: 30.06.2010

Bericht erstellt am: 02.07.2010 22:38:35

frank05		Teilnehmer									
WKN	Wertpapier Name	Stück	Bestand Einstandspreis	MW	Aktuell letzter Kurs	Depotwert	Div.	Gewinn/Verlust Kurs	Summe	v.H	Portfolio
LU0348798009	Allianz RCM Thailand	7,995	2.000,00	250,17	250,17	2.000,00	0,00	0,00	0,00	0,00%	20,00%
IE0004868828	Baring ASEAN Frontiers	18,620	2.000,00	107,41	107,41	2.000,00	0,00	0,00	0,00	0,00%	20,00%
AT0000989090	ZZ 1	7,363	2.000,00	271,61	271,61	2.000,00	0,00	0,00	0,00	0,00%	20,00%
AT0000831425	ZZ 2	6,094	2.000,00	328,21	328,21	2.000,00	0,00	0,00	0,00	0,00%	20,00%
LU0055649056	DWS Gold Plus	1,199	2.000,00	1667,73	1667,73	2.000,00	0,00	0,00	0,00	0,00%	20,00%

**Aktuelle Depotperformance** 10.000,00 10.000,00 0,00 0,00 0,00 0,00%




# Aktuelle Depotübersicht

Letzter festgestellter Kurs vom: 30.06.2010

Bericht erstellt am: 02.07.2010 22:38:36

Geldspeicher		Teilnehmer									
WKN	Wertpapier Name	Stück	Bestand Einstandspreis	MW	Aktuell letzter Kurs	Depotwert	Div.	Gewinn/Verlust Kurs	Summe	v.H	Portfolio
FR0010135103	Carmignac Patrimoine	0,378	2.000,00	5293,21	5293,21	2.000,00	0,00	0,00	0,00	0,00%	20,00%
LU0392496344	ComStage MSCI Europe SC	122,399	2.000,00	16,34	16,34	2.000,00	0,00	0,00	0,00	0,00%	20,00%
LU0390135415	Templeton Asian SC	82,169	2.000,00	24,34	24,34	2.000,00	0,00	0,00	0,00	0,00%	20,00%
LU0390137031	Templeton Frontier Markets A	121,139	2.000,00	16,51	16,51	2.000,00	0,00	0,00	0,00	0,00%	20,00%
LU0300743431	Templeton Em. Markets Sm. Co.	238,663	2.000,00	8,38	8,38	2.000,00	0,00	0,00	0,00	0,00%	20,00%

**Aktuelle Depotperformance** 10.000,00 10.000,00 0,00 0,00 0,00 0,00%




# Aktuelle Depotübersicht

Letzter festgestellter Kurs vom: 30.06.2010

Bericht erstellt am: 02.07.2010 22:38:36

Ghost_69		Teilnehmer									
WKN	Wertpapier Name	Stück	Bestand Einstandspreis	MW	Aktuell letzter Kurs	Depotwert	Div.	Gewinn/Verlust Kurs	Summe	v.H	Portfolio
LU0055114457	Fidelity Indonesia Fund	111,359	2.000,00	17,96	17,96	2.000,00	0,00	0,00	0,00	0,00%	20,00%
LU0390135415	Templeton Asian SC	82,169	2.000,00	24,34	24,34	2.000,00	0,00	0,00	0,00	0,00%	20,00%
IE00B1VC7227	Comgest Growth GEM Promising Comp.	179,372	2.000,00	11,15	11,15	2.000,00	0,00	0,00	0,00	0,00%	20,00%
LU0171289498	BGF Latin American Fund A2 EUR	31,333	2.000,00	63,83	63,83	2.000,00	0,00	0,00	0,00	0,00%	20,00%
LU0300743431	Templeton Em. Markets Sm. Co.	238,663	2.000,00	8,38	8,38	2.000,00	0,00	0,00	0,00	0,00%	20,00%

**Aktuelle Depotperformance** 10.000,00 10.000,00 0,00 0,00 0,00 0,00%




# Aktuelle Depotübersicht

Letzter festgestellter Kurs vom: 30.06.2010

Bericht erstellt am: 02.07.2010 22:38:36

Hasenhirn		Teilnehmer									
WKN	Wertpapier Name	Stück	Bestand Einstandspreis	MW	Aktuell letzter Kurs	Depotwert	Div.	Gewinn/Verlust Kurs	Summe	v.H	Portfolio
FR0010135103	Carmignac Patrimoine	0,378	2.000,00	5293,21	5293,21	2.000,00	0,00	0,00	0,00	0,00%	20,00%
LU0247050130	Lacuna - Adamant Asia Pacific Health	16,269	2.000,00	122,93	122,93	2.000,00	0,00	0,00	0,00	0,00%	20,00%
DE0009763375	Veritas Ertrag	142,146	2.000,00	14,07	14,07	2.000,00	0,00	0,00	0,00	0,00%	20,00%
IE00B1VC7334	Comgest Growth GEM Promising Comp. D	189,215	2.000,00	10,57	10,57	2.000,00	0,00	0,00	0,00	0,00%	20,00%
LU0280770768	JBM- SAM Sustainable Healthy Living Fund B	20,555	2.000,00	97,30	97,30	2.000,00	0,00	0,00	0,00	0,00%	20,00%

**Aktuelle Depotperformance** 10.000,00 10.000,00 0,00 0,00 0,00 0,00%




# Aktuelle Depotübersicht

Letzter festgestellter Kurs vom: 30.06.2010

Bericht erstellt am: 02.07.2010 22:38:36

Hellerhof		Teilnehmer									
WKN	Wertpapier Name	Stück	Bestand Einstandspreis	MW	Aktuell letzter Kurs	Depotwert	Div.	Gewinn/Verlust Kurs	Summe	v.H	Portfolio
LU0321462953	db x-trackers Emerging Markets Liquid Eurobonds	8,835	2.000,00	226,37	226,37	2.000,00	0,00	0,00	0,00	0,00%	20,00%
FR0010312124	Lyxor MSCI AC ASIA-PACIFIC EX JAPAN	64,082	2.000,00	31,21	31,21	2.000,00	0,00	0,00	0,00	0,00%	20,00%
LU0292109344	db x-trackers MSCI Brazil	42,472	2.000,00	47,09	47,09	2.000,00	0,00	0,00	0,00	0,00%	20,00%
DE000A0YBR04	iShares MSCI Emerging Markets SC	41,999	2.000,00	47,62	47,62	2.000,00	0,00	0,00	0,00	0,00%	20,00%
LU0419741177	ComStage ETF Commerzbank Commodity EW	22,198	2.000,00	90,10	90,10	2.000,00	0,00	0,00	0,00	0,00%	20,00%

**Aktuelle Depotperformance** 10.000,00 10.000,00 0,00 0,00 0,00 0,00%




# Aktuelle Depotübersicht

Letzter festgestellter Kurs vom: 30.06.2010

Bericht erstellt am: 02.07.2010 22:38:36

Herr S.		Teilnehmer									
WKN	Wertpapier Name	Stück	Bestand Einstandspreis	MW	Aktuell letzter Kurs	Depotwert	Div.	Gewinn/Verlust Kurs	Summe	v.H	Portfolio
LU0411078636	db x-trackers S&P 500 2x Inverse Daily ETF	74,047	2.000,00	27,01	27,01	2.000,00	0,00	0,00	0,00	0,00%	20,00%
LU0412624602	db x-trackers STOXX 600 Insurance Short ETF	42,310	2.000,00	47,27	47,27	2.000,00	0,00	0,00	0,00	0,00%	20,00%
LU0429790313	db x-trackers HSI Short Daily Index ETF	156,986	2.000,00	12,74	12,74	2.000,00	0,00	0,00	0,00	0,00%	20,00%
LU0417510616	db x-trackers ES 50 D. Short Daily ETF	69,300	2.000,00	28,86	28,86	2.000,00	0,00	0,00	0,00	0,00%	20,00%
LU0322249037	db x-trackers STOXX 600 Banks Short ETF	59,701	2.000,00	33,50	33,50	2.000,00	0,00	0,00	0,00	0,00%	20,00%

**Aktuelle Depotperformance** 10.000,00 10.000,00 0,00 0,00 0,00 0,00%




# Aktuelle Depotübersicht

Letzter festgestellter Kurs vom: 30.06.2010

Bericht erstellt am: 02.07.2010 22:38:36

hugolee		Teilnehmer									
WKN	Wertpapier Name	Stück	Bestand Einstandspreis	MW	Aktuell letzter Kurs	Depotwert	Div.	Gewinn/Verlust Kurs	Summe	v.H	Portfolio
LU0075056555	BGF World Mining Fund A2 USD	41,999	2.000,00	47,62	47,62	2.000,00	0,00	0,00	0,00	0,00%	20,00%
IE0004866889	Baring Hong Kong China Fund (EUR)	3,062	2.000,00	653,24	653,24	2.000,00	0,00	0,00	0,00	0,00%	20,00%
LU0072463663	BGF Latin American Fund A2 USD	31,148	2.000,00	64,21	64,21	2.000,00	0,00	0,00	0,00	0,00%	20,00%
GB0030932676	M+G Global Basic	95,969	2.000,00	20,84	20,84	2.000,00	0,00	0,00	0,00	0,00%	20,00%
LU0255610742	Nordea 1 - European Value Fund AP	63,432	2.000,00	31,53	31,53	2.000,00	0,00	0,00	0,00	0,00%	20,00%

**Aktuelle Depotperformance** 10.000,00 10.000,00 0,00 0,00 0,00 0,00%




# Aktuelle Depotübersicht

Letzter festgestellter Kurs vom: 30.06.2010

Bericht erstellt am: 02.07.2010 22:38:36

idefix		Teilnehmer									
WKN	Wertpapier Name	Stück	Bestand Einstandspreis	MW	Aktuell letzter Kurs	Depotwert	Div.	Gewinn/Verlust Kurs	Summe	v.H	Portfolio
LU0048578792	Fidelity European Growth Fund	226,501	2.000,00	8,83	8,83	2.000,00	0,00	0,00	0,00	0,00%	20,00%
FR0010148981	Carmignac Investissement A	0,241	2.000,00	8312,24	8312,24	2.000,00	0,00	0,00	0,00	0,00%	20,00%
LU0172157280	BGF World Mining Fund A2 EUR	42,256	2.000,00	47,33	47,33	2.000,00	0,00	0,00	0,00	0,00%	20,00%
FR0000292278	Magellan	1,291	2.000,00	1548,78	1548,78	2.000,00	0,00	0,00	0,00	0,00%	20,00%
DE0009846451	AXA Immoselect	34,247	2.000,00	58,40	58,40	2.000,00	0,00	0,00	0,00	0,00%	20,00%

**Aktuelle Depotperformance** 10.000,00 10.000,00 0,00 0,00 0,00 0,00%




# Aktuelle Depotübersicht

Letzter festgestellter Kurs vom: 30.06.2010

Bericht erstellt am: 02.07.2010 22:38:36

jschoeck		Teilnehmer									
WKN	Wertpapier Name	Stück	Bestand Einstandspreis	MW	Aktuell letzter Kurs	Depotwert	Div.	Gewinn/Verlust Kurs	Summe	v.H	Portfolio
FR0000292278	Magellan	1,291	2.000,00	1548,78	1548,78	2.000,00	0,00	0,00	0,00	0,00%	20,00%
FR0010135103	Carmignac Patrimoine	0,378	2.000,00	5293,21	5293,21	2.000,00	0,00	0,00	0,00	0,00%	20,00%
DE0008490988	DWS Inter Genuß	63,816	2.000,00	31,34	31,34	2.000,00	0,00	0,00	0,00	0,00%	20,00%
AT0000989090	ZZ 1	7,363	2.000,00	271,61	271,61	2.000,00	0,00	0,00	0,00	0,00%	20,00%
LU0322252502	db x-trackers Russia ETF	96,293	2.000,00	20,77	20,77	2.000,00	0,00	0,00	0,00	0,00%	20,00%

**Aktuelle Depotperformance** 10.000,00 10.000,00 0,00 0,00 0,00 0,00%




# Aktuelle Depotübersicht

Letzter festgestellter Kurs vom: 30.06.2010

Bericht erstellt am: 02.07.2010 22:38:36

Karl Squell		Teilnehmer									
WKN	Wertpapier Name	Stück	Bestand Einstandspreis	MW	Aktuell letzter Kurs	Depotwert	Div.	Gewinn/Verlust Kurs	Summe	v.H	Portfolio
FR0010148981	Carmignac Investissement A	0,241	2.000,00	8312,24	8312,24	2.000,00	0,00	0,00	0,00	0,00%	20,00%
FR0010135103	Carmignac Patrimoine	0,378	2.000,00	5293,21	5293,21	2.000,00	0,00	0,00	0,00	0,00%	20,00%
LU0136412771	Ethna-AKTIV-E A	18,905	2.000,00	105,79	105,79	2.000,00	0,00	0,00	0,00	0,00%	20,00%
LU0181997262	Templeton Global Bond Fund I	129,870	2.000,00	15,40	15,40	2.000,00	0,00	0,00	0,00	0,00%	20,00%
FR0000292278	Magellan	1,291	2.000,00	1548,78	1548,78	2.000,00	0,00	0,00	0,00	0,00%	20,00%

**Aktuelle Depotperformance** 10.000,00 10.000,00 0,00 0,00 0,00 0,00%




# Aktuelle Depotübersicht

Letzter festgestellter Kurs vom: 30.06.2010

Bericht erstellt am: 02.07.2010 22:38:36

Keyboard		Teilnehmer									
WKN	Wertpapier Name	Stück	Bestand Einstandspreis	MW	Aktuell letzter Kurs	Depotwert	Div.	Gewinn/Verlust Kurs	Summe	v.H	Portfolio
CH0002783535	Falcon Gold Equity Fund A	4,808	2.000,00	415,97	415,97	2.000,00	0,00	0,00	0,00	0,00%	20,00%
LU0055114457	Fidelity Indonesia Fund	111,359	2.000,00	17,96	17,96	2.000,00	0,00	0,00	0,00	0,00%	20,00%
IE00B03DF997	Comgest Growth India (EUR)	79,145	2.000,00	25,27	25,27	2.000,00	0,00	0,00	0,00	0,00%	20,00%
LU0201575346	Amundi Funds LatAm Eq	4,206	2.000,00	475,47	475,47	2.000,00	0,00	0,00	0,00	0,00%	20,00%
LU0213068272	STANDARD LIFE INV CHINA EQ	72,516	2.000,00	27,58	27,58	2.000,00	0,00	0,00	0,00	0,00%	20,00%

**Aktuelle Depotperformance** 10.000,00 10.000,00 0,00 0,00 0,00 0,00%




# Aktuelle Depotübersicht

Letzter festgestellter Kurs vom: 30.06.2010

Bericht erstellt am: 02.07.2010 22:38:36

Laser12		Teilnehmer									
WKN	Wertpapier Name	Stück	Bestand Einstandspreis	MW	Aktuell letzter Kurs	Depotwert	Div.	Gewinn/Verlust Kurs	Summe	v.H	Portfolio
AT0000745872	RAIFFEISEN-EURASIEN-AKTIEN T	11,013	2.000,00	181,61	181,61	2.000,00	0,00	0,00	0,00	0,00%	20,00%
LU0067059799	Carlson - Asian Small Cap	398,406	2.000,00	5,02	5,02	2.000,00	0,00	0,00	0,00	0,00%	20,00%
AT0000831425	ZZ 2	6,094	2.000,00	328,21	328,21	2.000,00	0,00	0,00	0,00	0,00%	20,00%
LU0300743431	Templeton Em. Markets Sm. Co.	238,663	2.000,00	8,38	8,38	2.000,00	0,00	0,00	0,00	0,00%	20,00%
AT0000989090	ZZ 1	7,363	2.000,00	271,61	271,61	2.000,00	0,00	0,00	0,00	0,00%	20,00%

**Aktuelle Depotperformance** 10.000,00 10.000,00 0,00 0,00 0,00 0,00%




# Aktuelle Depotübersicht

Letzter festgestellter Kurs vom: 30.06.2010

Bericht erstellt am: 02.07.2010 22:38:36

Limit		Teilnehmer									
WKN	Wertpapier Name	Stück	Bestand Einstandspreis	MW	Aktuell letzter Kurs	Depotwert	Div.	Gewinn/Verlust Kurs	Summe	v.H	Portfolio
DE0005561674	ETF Dachfonds	149,031	2.000,00	13,42	13,42	2.000,00	0,00	0,00	0,00	0,00%	20,00%
DE0008474263	DWS Convertibles	16,176	2.000,00	123,64	123,64	2.000,00	0,00	0,00	0,00	0,00%	20,00%
LU0292107645	db x-trackers Emerging Markets	71,994	2.000,00	27,78	27,78	2.000,00	0,00	0,00	0,00	0,00%	20,00%
LU0378435803	ComStage Stoxx 600 Food & Beverage	37,573	2.000,00	53,23	53,23	2.000,00	0,00	0,00	0,00	0,00%	20,00%
LU0252635023	Lyxor DAXplus Covered Call	38,543	2.000,00	51,89	51,89	2.000,00	0,00	0,00	0,00	0,00%	20,00%

**Aktuelle Depotperformance** 10.000,00 10.000,00 0,00 0,00 0,00 0,00%




# Aktuelle Depotübersicht

Letzter festgestellter Kurs vom: 30.06.2010

Bericht erstellt am: 02.07.2010 22:38:36

Ipj23		Teilnehmer									
WKN	Wertpapier Name	Stück	Bestand Einstandspreis	MW	Aktuell letzter Kurs	Depotwert	Div.	Gewinn/Verlust Kurs	Summe	v.H	Portfolio
GB0030939770	M&G Asian Fund A	86,430	2.000,00	23,14	23,14	2.000,00	0,00	0,00	0,00	0,00%	20,00%
AT0000831425	ZZ 2	6,094	2.000,00	328,21	328,21	2.000,00	0,00	0,00	0,00	0,00%	20,00%
LU0055114457	Fidelity Indonesia Fund	111,359	2.000,00	17,96	17,96	2.000,00	0,00	0,00	0,00	0,00%	20,00%
LU0171289498	BGF Latin American Fund A2 EUR	31,333	2.000,00	63,83	63,83	2.000,00	0,00	0,00	0,00	0,00%	20,00%
LU0164881194	HSBC GIF-Indian Equity T	13,933	2.000,00	143,54	143,54	2.000,00	0,00	0,00	0,00	0,00%	20,00%

**Aktuelle Depotperformance** 10.000,00 10.000,00 0,00 0,00 0,00 0,00%




# Aktuelle Depotübersicht

Letzter festgestellter Kurs vom: 30.06.2010

Bericht erstellt am: 02.07.2010 22:38:36

maddin711		Teilnehmer									
WKN	Wertpapier Name	Stück	Bestand Einstandspreis	MW	Aktuell letzter Kurs	Depotwert	Div.	Gewinn/Verlust Kurs	Summe	v.H	Portfolio
LU0136412771	Ethna-AKTIV-E A	18,905	2.000,00	105,79	105,79	2.000,00	0,00	0,00	0,00	0,00%	20,00%
DE0005561674	ETF Dachfonds	149,031	2.000,00	13,42	13,42	2.000,00	0,00	0,00	0,00	0,00%	20,00%
FR0010135103	Carmignac Patrimoine	0,378	2.000,00	5293,21	5293,21	2.000,00	0,00	0,00	0,00	0,00%	20,00%
GB0030932676	M+G Global Basic	95,969	2.000,00	20,84	20,84	2.000,00	0,00	0,00	0,00	0,00%	20,00%
FR0000292278	Magellan	1,291	2.000,00	1548,78	1548,78	2.000,00	0,00	0,00	0,00	0,00%	20,00%

**Aktuelle Depotperformance** 10.000,00 10.000,00 0,00 0,00 0,00 0,00%




# Aktuelle Depotübersicht

Letzter festgestellter Kurs vom: 30.06.2010

Bericht erstellt am: 02.07.2010 22:38:36

Marcise		Teilnehmer									
WKN	Wertpapier Name	Stück	Bestand Einstandspreis	MW	Aktuell letzter Kurs	Depotwert	Div.	Gewinn/Verlust Kurs	Summe	v.H	Portfolio
LU0171289498	BGF Latin American Fund A2 EUR	31,333	2.000,00	63,83	63,83	2.000,00	0,00	0,00	0,00	0,00%	20,00%
LU0171305526	BGF World Gold	45,914	2.000,00	43,56	43,56	2.000,00	0,00	0,00	0,00	0,00%	20,00%
LU0172157280	BGF World Mining Fund A2 EUR	42,256	2.000,00	47,33	47,33	2.000,00	0,00	0,00	0,00	0,00%	20,00%
LU0067059799	Carlson - Asian Small Cap	398,406	2.000,00	5,02	5,02	2.000,00	0,00	0,00	0,00	0,00%	20,00%
LU0164881194	HSBC GIF-Indian Equity T	13,933	2.000,00	143,54	143,54	2.000,00	0,00	0,00	0,00	0,00%	20,00%

**Aktuelle Depotperformance** 10.000,00 10.000,00 0,00 0,00 0,00 0,00%




# Aktuelle Depotübersicht

Letzter festgestellter Kurs vom: 30.06.2010

Bericht erstellt am: 02.07.2010 22:38:36

Mitoribo		Teilnehmer									
WKN	Wertpapier Name	Stück	Bestand Einstandspreis	MW	Aktuell letzter Kurs	Depotwert	Div.	Gewinn/Verlust Kurs	Summe	v.H	Portfolio
DE0009781872	StarCapital Bondvalue UI	29,573	2.000,00	67,63	67,63	2.000,00	0,00	0,00	0,00	0,00%	20,00%
AT0000989090	ZZ 1	7,363	2.000,00	271,61	271,61	2.000,00	0,00	0,00	0,00	0,00%	20,00%
LU0319687124	Amundi Funds Volatility World Equities	17,495	2.000,00	114,32	114,32	2.000,00	0,00	0,00	0,00	0,00%	20,00%
LU0199057307	Squad Capital - Squad Value	10,180	2.000,00	196,47	196,47	2.000,00	0,00	0,00	0,00	0,00%	20,00%
LU0093746393	RAM Dynamisch	14,901	2.000,00	134,22	134,22	2.000,00	0,00	0,00	0,00	0,00%	20,00%

**Aktuelle Depotperformance** 10.000,00 10.000,00 0,00 0,00 0,00 0,00%




# Aktuelle Depotübersicht

Letzter festgestellter Kurs vom: 30.06.2010

Bericht erstellt am: 02.07.2010 22:38:36

Molari		Teilnehmer									
WKN	Wertpapier Name	Stück	Bestand Einstandspreis	MW	Aktuell letzter Kurs	Depotwert	Div.	Gewinn/Verlust Kurs	Summe	v.H	Portfolio
LU0272941971	Amundi Funds Volatility Euro Eq C/C	13,379	2.000,00	149,49	149,49	2.000,00	0,00	0,00	0,00	0,00%	20,00%
DE0005561674	ETF Dachfonds	149,031	2.000,00	13,42	13,42	2.000,00	0,00	0,00	0,00	0,00%	20,00%
FR0000292278	Magellan	1,291	2.000,00	1548,78	1548,78	2.000,00	0,00	0,00	0,00	0,00%	20,00%
LU0424370004	Man AHL Trend	20,046	2.000,00	99,77	99,77	2.000,00	0,00	0,00	0,00	0,00%	20,00%
AT0000831425	ZZ 2	6,094	2.000,00	328,21	328,21	2.000,00	0,00	0,00	0,00	0,00%	20,00%

**Aktuelle Depotperformance** 10.000,00 10.000,00 0,00 0,00 0,00 0,00%




# Aktuelle Depotübersicht

Letzter festgestellter Kurs vom: 30.06.2010

Bericht erstellt am: 02.07.2010 22:38:37

Norbert-54		Teilnehmer									
WKN	Wertpapier Name	Stück	Bestand Einstandspreis	MW	Aktuell letzter Kurs	Depotwert	Div.	Gewinn/Verlust Kurs	Summe	v.H	Portfolio
AT0000831425	ZZ 2	6,094	2.000,00	328,21	328,21	2.000,00	0,00	0,00	0,00	0,00%	20,00%
FR0010135103	Carmignac Patrimoine	0,378	2.000,00	5293,21	5293,21	2.000,00	0,00	0,00	0,00	0,00%	20,00%
LU0055649056	DWS Gold Plus	1,199	2.000,00	1667,73	1667,73	2.000,00	0,00	0,00	0,00	0,00%	20,00%
FR0000292278	Magellan	1,291	2.000,00	1548,78	1548,78	2.000,00	0,00	0,00	0,00	0,00%	20,00%
LU0355228080	AC Stat. Val. Mkt N. Abs Ret B	17,948	2.000,00	111,43	111,43	2.000,00	0,00	0,00	0,00	0,00%	20,00%

**Aktuelle Depotperformance** 10.000,00 10.000,00 0,00 0,00 0,00 0,00%




# Aktuelle Depotübersicht

Letzter festgestellter Kurs vom: 30.06.2010

Bericht erstellt am: 02.07.2010 22:38:37

Padua		Teilnehmer									
WKN	Wertpapier Name	Stück	Bestand Einstandspreis	MW	Aktuell letzter Kurs	Depotwert	Div.	Gewinn/Verlust Kurs	Summe	v.H	Portfolio
LU0229940001	Templeton Asia Growth	88,652	2.000,00	22,56	22,56	2.000,00	0,00	0,00	0,00	0,00%	20,00%
GB00B0BHJH99	M&G North American Value EUR A	257,732	2.000,00	7,76	7,76	2.000,00	0,00	0,00	0,00	0,00%	20,00%
DE0005561674	ETF Dachfonds	149,031	2.000,00	13,42	13,42	2.000,00	0,00	0,00	0,00	0,00%	20,00%
LU0164455502	Carmignac Commodities	6,820	2.000,00	293,26	293,26	2.000,00	0,00	0,00	0,00	0,00%	20,00%
LU0171289498	BGF Latin American Fund A2 EUR	31,333	2.000,00	63,83	63,83	2.000,00	0,00	0,00	0,00	0,00%	20,00%
<b>Aktuelle Depotperformance</b>			<b>10.000,00</b>			<b>10.000,00</b>	<b>0,00</b>	<b>0,00</b>	<b>0,00</b>	<b>0,00%</b>	




# Aktuelle Depotübersicht

Letzter festgestellter Kurs vom: 30.06.2010

Bericht erstellt am: 02.07.2010 22:38:37

Pimboli		Teilnehmer									
WKN	Wertpapier Name	Stück	Bestand Einstandspreis	MW	Aktuell letzter Kurs	Depotwert	Div.	Gewinn/Verlust Kurs	Summe	v.H	Portfolio
FR0000292278	Magellan	1,291	2.000,00	1548,78	1548,78	2.000,00	0,00	0,00	0,00	0,00%	20,00%
DE0009807016	Hausinvest Europa	47,824	2.000,00	41,82	41,82	2.000,00	0,00	0,00	0,00	0,00%	20,00%
LU0136412771	Ethna-AKTIV-E A	18,905	2.000,00	105,79	105,79	2.000,00	0,00	0,00	0,00	0,00%	20,00%
FR0010135103	Carmignac Patrimoine	0,378	2.000,00	5293,21	5293,21	2.000,00	0,00	0,00	0,00	0,00%	20,00%
FR0010148981	Carmignac Investissement A	0,241	2.000,00	8312,24	8312,24	2.000,00	0,00	0,00	0,00	0,00%	20,00%

**Aktuelle Depotperformance** 10.000,00 10.000,00 0,00 0,00 0,00 0,00%




# Aktuelle Depotübersicht

Letzter festgestellter Kurs vom: 30.06.2010

Bericht erstellt am: 02.07.2010 22:38:37

Postguru		Teilnehmer									
WKN	Wertpapier Name	Stück	Bestand Einstandspreis	MW	Aktuell letzter Kurs	Depotwert	Div.	Gewinn/Verlust Kurs	Summe	v.H	Portfolio
DE000A0MKQK7	ETF Portfolio Global	204,082	2.000,00	9,80	9,80	2.000,00	0,00	0,00	0,00	0,00%	20,00%
LU0222264441	DB Platinum Dynamic Aktien Plus R1C	17,652	2.000,00	113,30	113,30	2.000,00	0,00	0,00	0,00	0,00%	20,00%
FR0010149302	Carmignac Emergents	3,224	2.000,00	620,40	620,40	2.000,00	0,00	0,00	0,00	0,00%	20,00%
DE0005561674	ETF Dachfonds	149,031	2.000,00	13,42	13,42	2.000,00	0,00	0,00	0,00	0,00%	20,00%
LU0055649056	DWS Gold Plus	1,199	2.000,00	1667,73	1667,73	2.000,00	0,00	0,00	0,00	0,00%	20,00%

**Aktuelle Depotperformance** 10.000,00 10.000,00 0,00 0,00 0,00 0,00%




# Aktuelle Depotübersicht

Letzter festgestellter Kurs vom: 30.06.2010

Bericht erstellt am: 02.07.2010 22:38:37

PSTVA		Teilnehmer									
WKN	Wertpapier Name	Stück	Bestand Einstandspreis	MW	Aktuell letzter Kurs	Depotwert	Div.	Gewinn/Verlust Kurs	Summe	v.H	Portfolio
AT0000831425	ZZ 2	6,094	2.000,00	328,21	328,21	2.000,00	0,00	0,00	0,00	0,00%	20,00%
LU0172157280	BGF World Mining Fund A2 EUR	42,256	2.000,00	47,33	47,33	2.000,00	0,00	0,00	0,00	0,00%	20,00%
LU0171289498	BGF Latin American Fund A2 EUR	31,333	2.000,00	63,83	63,83	2.000,00	0,00	0,00	0,00	0,00%	20,00%
LU0247050130	Lacuna - Adamant Asia Pacific Health	16,269	2.000,00	122,93	122,93	2.000,00	0,00	0,00	0,00	0,00%	20,00%
LU0011850392	BGF Emerging Europe A2 EUR	22,689	2.000,00	88,15	88,15	2.000,00	0,00	0,00	0,00	0,00%	20,00%

**Aktuelle Depotperformance** 10.000,00 10.000,00 0,00 0,00 0,00 0,00%




# Aktuelle Depotübersicht

Letzter festgestellter Kurs vom: 30.06.2010

Bericht erstellt am: 02.07.2010 22:38:37

RichyRich		Teilnehmer									
WKN	Wertpapier Name	Stück	Bestand Einstandspreis	MW	Aktuell letzter Kurs	Depotwert	Div.	Gewinn/Verlust Kurs	Summe	v.H	Portfolio
LU0132412106	Aberdeen - Emerging Market EQ FUND A2	47,996	2.000,00	41,67	41,67	2.000,00	0,00	0,00	0,00	0,00%	20,00%
FR0010148981	Carmignac Investissement A	0,241	2.000,00	8312,24	8312,24	2.000,00	0,00	0,00	0,00	0,00%	20,00%
DE0005561674	ETF Dachfonds	149,031	2.000,00	13,42	13,42	2.000,00	0,00	0,00	0,00	0,00%	20,00%
LU0136412771	Ethna-AKTIV-E A	18,905	2.000,00	105,79	105,79	2.000,00	0,00	0,00	0,00	0,00%	20,00%
LU0229944334	Templeton Latin America Fund I (ACC)	105,708	2.000,00	18,92	18,92	2.000,00	0,00	0,00	0,00	0,00%	20,00%

**Aktuelle Depotperformance** 10.000,00 10.000,00 0,00 0,00 0,00 0,00%




# Aktuelle Depotübersicht

Letzter festgestellter Kurs vom: 30.06.2010

Bericht erstellt am: 02.07.2010 22:38:37

riddler218		Teilnehmer									
WKN	Wertpapier Name	Stück	Bestand Einstandspreis	MW	Aktuell letzter Kurs	Depotwert	Div.	Gewinn/Verlust Kurs	Summe	v.H	Portfolio
IE00B240WN62	Comgest Growth EM EUR	92,166	2.000,00	21,70	21,70	2.000,00	0,00	0,00	0,00	0,00%	20,00%
LU0055114457	Fidelity Indonesia Fund	111,359	2.000,00	17,96	17,96	2.000,00	0,00	0,00	0,00	0,00%	20,00%
GB0030932676	M+G Global Basic	95,969	2.000,00	20,84	20,84	2.000,00	0,00	0,00	0,00	0,00%	20,00%
DE0008490962	DWS Deutschland	22,141	2.000,00	90,33	90,33	2.000,00	0,00	0,00	0,00	0,00%	20,00%
DE0005321442	Sauren Global Hedgefonds Opp A	183,150	2.000,00	10,92	10,92	2.000,00	0,00	0,00	0,00	0,00%	20,00%

**Aktuelle Depotperformance** 10.000,00 10.000,00 0,00 0,00 0,00 0,00%




# Aktuelle Depotübersicht

Letzter festgestellter Kurs vom: 30.06.2010

Bericht erstellt am: 02.07.2010 22:38:37

Roter Franz		Teilnehmer									
WKN	Wertpapier Name	Stück	Bestand Einstandspreis	MW	Aktuell letzter Kurs	Depotwert	Div.	Gewinn/Verlust Kurs	Summe	v.H	Portfolio
LU0086828794	SEB EASTERN EUROPE SC	682,594	2.000,00	2,93	2,93	2.000,00	0,00	0,00	0,00	0,00%	20,00%
LU0213961682	HSBC GIF Turkey Equity AC	92,251	2.000,00	21,68	21,68	2.000,00	0,00	0,00	0,00	0,00%	20,00%
LU0390137031	Templeton Frontier Markets A	121,139	2.000,00	16,51	16,51	2.000,00	0,00	0,00	0,00	0,00%	20,00%
LU0066902890	HSBC GIF Indian Equity A	13,978	2.000,00	143,08	143,08	2.000,00	0,00	0,00	0,00	0,00%	20,00%
LU0055114457	Fidelity Indonesia Fund	111,359	2.000,00	17,96	17,96	2.000,00	0,00	0,00	0,00	0,00%	20,00%

**Aktuelle Depotperformance** 10.000,00 10.000,00 0,00 0,00 0,00 0,00%




# Aktuelle Depotübersicht

Letzter festgestellter Kurs vom: 30.06.2010

Bericht erstellt am: 02.07.2010 22:38:37

SchinziIord		Teilnehmer									
WKN	Wertpapier Name	Stück	Bestand Einstandspreis	MW	Aktuell letzter Kurs	Depotwert	Div.	Gewinn/Verlust Kurs	Summe	v.H	Portfolio
LU0328476337	db x-trackers Hedge Fund	187,441	2.000,00	10,67	10,67	2.000,00	0,00	0,00	0,00	0,00%	20,00%
LU0290355717	iBoxx sovereigns TR	11,885	2.000,00	168,28	168,28	2.000,00	0,00	0,00	0,00	0,00%	20,00%
LU0328474472	db x-trackers Currency Returns	40,816	2.000,00	49,00	49,00	2.000,00	0,00	0,00	0,00	0,00%	20,00%
LU0292107645	db x-trackers Emerging Markets	71,994	2.000,00	27,78	27,78	2.000,00	0,00	0,00	0,00	0,00%	20,00%
LU0419741177	ComStage ETF Commerzbank Commodity EW	22,198	2.000,00	90,10	90,10	2.000,00	0,00	0,00	0,00	0,00%	20,00%

**Aktuelle Depotperformance** 10.000,00 10.000,00 0,00 0,00 0,00 0,00%




# Aktuelle Depotübersicht

Letzter festgestellter Kurs vom: 30.06.2010

Bericht erstellt am: 02.07.2010 22:38:37

Schlappenflicker		Teilnehmer									
WKN	Wertpapier Name	Stück	Bestand Einstandspreis	MW	Aktuell letzter Kurs	Depotwert	Div.	Gewinn/Verlust Kurs	Summe	v.H	Portfolio
AT0000996681	Raiffeisen-Euro-Rent R A	25,119	2.000,00	79,62	79,62	2.000,00	0,00	0,00	0,00	0,00%	20,00%
FR0010135103	Carmignac Patrimoine	0,378	2.000,00	5293,21	5293,21	2.000,00	0,00	0,00	0,00	0,00%	20,00%
FR0000292278	Magellan	1,291	2.000,00	1548,78	1548,78	2.000,00	0,00	0,00	0,00	0,00%	20,00%
GB0030932676	M+G Global Basic	95,969	2.000,00	20,84	20,84	2.000,00	0,00	0,00	0,00	0,00%	20,00%
LU0136412771	Ethna-AKTIV-E A	18,905	2.000,00	105,79	105,79	2.000,00	0,00	0,00	0,00	0,00%	20,00%

**Aktuelle Depotperformance** 10.000,00 10.000,00 0,00 0,00 0,00 0,00%




# Aktuelle Depotübersicht

Letzter festgestellter Kurs vom: 30.06.2010

Bericht erstellt am: 02.07.2010 22:38:37

Skywalker		Teilnehmer									
WKN	Wertpapier Name	Stück	Bestand Einstandspreis	MW	Aktuell letzter Kurs	Depotwert	Div.	Gewinn/Verlust Kurs	Summe	v.H	Portfolio
DE0008475096	Allianz RCM Rohstoffonds	18,476	2.000,00	108,25	108,25	2.000,00	0,00	0,00	0,00	0,00%	20,00%
FR0010135103	Carmignac Patrimoine	0,378	2.000,00	5293,21	5293,21	2.000,00	0,00	0,00	0,00	0,00%	20,00%
LU0243956009	INVESCO Asia Infrastructure	194,742	2.000,00	10,27	10,27	2.000,00	0,00	0,00	0,00	0,00%	20,00%
FR0010413294	Lyxor ETF Brazil (Ibovespa) B	74,460	2.000,00	26,86	26,86	2.000,00	0,00	0,00	0,00	0,00%	20,00%
DE0008481763	Allianz RCM Nebenwerte Deutschland	17,640	2.000,00	113,38	113,38	2.000,00	0,00	0,00	0,00	0,00%	20,00%

**Aktuelle Depotperformance** 10.000,00 10.000,00 0,00 0,00 0,00 0,00%




# Aktuelle Depotübersicht

Letzter festgestellter Kurs vom: 30.06.2010

Bericht erstellt am: 02.07.2010 22:38:37

Snowky		Teilnehmer									
WKN	Wertpapier Name	Stück	Bestand Einstandspreis	MW	Aktuell letzter Kurs	Depotwert	Div.	Gewinn/Verlust Kurs	Summe	v.H	Portfolio
LU0196696701	HSBC GIF Brazil Equity A	75,930	2.000,00	26,34	26,34	2.000,00	0,00	0,00	0,00	0,00%	20,00%
LU0069514817	LiLux Convert	13,732	2.000,00	145,64	145,64	2.000,00	0,00	0,00	0,00	0,00%	20,00%
LU0278527428	Nordea-1 Nordic Eq SC BP	229,621	2.000,00	8,71	8,71	2.000,00	0,00	0,00	0,00	0,00%	20,00%
AT0000831425	ZZ 2	6,094	2.000,00	328,21	328,21	2.000,00	0,00	0,00	0,00	0,00%	20,00%
LU0055649056	DWS Gold Plus	1,199	2.000,00	1667,73	1667,73	2.000,00	0,00	0,00	0,00	0,00%	20,00%

**Aktuelle Depotperformance** 10.000,00 10.000,00 0,00 0,00 0,00 0,00%




# Aktuelle Depotübersicht

Letzter festgestellter Kurs vom: 30.06.2010

Bericht erstellt am: 02.07.2010 22:38:37

Stephan09		Teilnehmer									
WKN	Wertpapier Name	Stück	Bestand Einstandspreis	MW	Aktuell letzter Kurs	Depotwert	Div.	Gewinn/Verlust Kurs	Summe	v.H	Portfolio
LU0321462870	db x-trackers II iTraxx CrOvr 5y	21,283	2.000,00	93,97	93,97	2.000,00	0,00	0,00	0,00	0,00%	20,00%
LU0378819881	db x-trackers II iTraxx EurSubFn5yrSh	18,386	2.000,00	108,78	108,78	2.000,00	0,00	0,00	0,00	0,00%	20,00%
LU0322249037	db x-trackers STOXX 600 Banks Short ETF	59,701	2.000,00	33,50	33,50	2.000,00	0,00	0,00	0,00	0,00%	20,00%
LU0412624602	db x-trackers STOXX 600 Insurance Short ETF	42,310	2.000,00	47,27	47,27	2.000,00	0,00	0,00	0,00	0,00%	20,00%
DE000A0D8Q31	iShares eb.rexx® Government Germany 10.5+	14,435	2.000,00	138,55	138,55	2.000,00	0,00	0,00	0,00	0,00%	20,00%

**Aktuelle Depotperformance** 10.000,00 10.000,00 0,00 0,00 0,00 0,00%




# Aktuelle Depotübersicht

Letzter festgestellter Kurs vom: 30.06.2010

Bericht erstellt am: 02.07.2010 22:38:37

steve87		Teilnehmer									
WKN	Wertpapier Name	Stück	Bestand Einstandspreis	MW	Aktuell letzter Kurs	Depotwert	Div.	Gewinn/Verlust Kurs	Summe	v.H	Portfolio
DE0006791809	KanAm grundinvest	35,746	2.000,00	55,95	55,95	2.000,00	0,00	0,00	0,00	0,00%	20,00%
FR0010148981	Carmignac Investissement A	0,241	2.000,00	8312,24	8312,24	2.000,00	0,00	0,00	0,00	0,00%	20,00%
GB0030190366	First State Global Emerging Markets	378,072	2.000,00	5,29	5,29	2.000,00	0,00	0,00	0,00	0,00%	20,00%
LU0181454132	Walser Portfolio German Select	12,568	2.000,00	159,14	159,14	2.000,00	0,00	0,00	0,00	0,00%	20,00%
IE00B11YFQ84	BNY Mellon EM Markets	1639,344	2.000,00	1,22	1,22	2.000,00	0,00	0,00	0,00	0,00%	20,00%

**Aktuelle Depotperformance** 10.000,00 10.000,00 0,00 0,00 0,00 0,00%




# Aktuelle Depotübersicht

Letzter festgestellter Kurs vom: 30.06.2010

Bericht erstellt am: 02.07.2010 22:38:37

SumSum		Teilnehmer									
WKN	Wertpapier Name	Stück	Bestand Einstandspreis	MW	Aktuell letzter Kurs	Depotwert	Div.	Gewinn/Verlust Kurs	Summe	v.H	Portfolio
LU0152984307	Templeton EM Bond Fund (QDIS)	128,041	2.000,00	15,62	15,62	2.000,00	0,00	0,00	0,00	0,00%	20,00%
LU0486851024	db x-trackers MSCI Europe Value	157,729	2.000,00	12,68	12,68	2.000,00	0,00	0,00	0,00	0,00%	20,00%
LU0292096186	db x-trackers select dividend 100 Div	98,377	2.000,00	20,33	20,33	2.000,00	0,00	0,00	0,00	0,00%	20,00%
DE0005561674	ETF Dachfonds	149,031	2.000,00	13,42	13,42	2.000,00	0,00	0,00	0,00	0,00%	20,00%
DE000A0H0744	iShares DJ Asia Pacific SelDiv30	85,507	2.000,00	23,39	23,39	2.000,00	0,00	0,00	0,00	0,00%	20,00%

**Aktuelle Depotperformance** 10.000,00 10.000,00 0,00 0,00 0,00 0,00%




# Aktuelle Depotübersicht

Letzter festgestellter Kurs vom: 30.06.2010

Bericht erstellt am: 02.07.2010 22:38:38

tanzpartner		Teilnehmer									
WKN	Wertpapier Name	Stück	Bestand Einstandspreis	MW	Aktuell letzter Kurs	Depotwert	Div.	Gewinn/Verlust Kurs	Summe	v.H	Portfolio
LU0269999792	Market Access DAXGlobal BRIC	43,403	2.000,00	46,08	46,08	2.000,00	0,00	0,00	0,00	0,00%	20,00%
LU0292101796	db x-trackers DJ STOXX 600 OIL+GAS 1C	39,401	2.000,00	50,76	50,76	2.000,00	0,00	0,00	0,00	0,00%	20,00%
LU0322252924	db x-trackers FTSE Viietnam Index ETF	58,445	2.000,00	34,22	34,22	2.000,00	0,00	0,00	0,00	0,00%	20,00%
IE00B5MTXK03	DJ STOXX600 Optimised Utilities Source	15,261	2.000,00	131,05	131,05	2.000,00	0,00	0,00	0,00	0,00%	20,00%
DE000A0LGQL5	Ishares FTSE Global Property Yield	151,860	2.000,00	13,17	13,17	2.000,00	0,00	0,00	0,00	0,00%	20,00%

**Aktuelle Depotperformance** 10.000,00 10.000,00 0,00 0,00 0,00 0,00%




# Aktuelle Depotübersicht

Letzter festgestellter Kurs vom: 30.06.2010

Bericht erstellt am: 02.07.2010 22:38:38

Urmel		Teilnehmer									
WKN	Wertpapier Name	Stück	Bestand Einstandspreis	MW	Aktuell letzter Kurs	Depotwert	Div.	Gewinn/Verlust Kurs	Summe	v.H	Portfolio
LU0075056555	BGF World Mining Fund A2 USD	41,999	2.000,00	47,62	47,62	2.000,00	0,00	0,00	0,00	0,00%	20,00%
IE0004866889	Baring Hong Kong China Fund (EUR)	3,062	2.000,00	653,24	653,24	2.000,00	0,00	0,00	0,00	0,00%	20,00%
FR0010135103	Carmignac Patrimoine	0,378	2.000,00	5293,21	5293,21	2.000,00	0,00	0,00	0,00	0,00%	20,00%
FR0000292278	Magellan	1,291	2.000,00	1548,78	1548,78	2.000,00	0,00	0,00	0,00	0,00%	20,00%
DE0008479387	LINGOHR-ASIEN-SYSTEMATIC-LBB-INVEST	31,061	2.000,00	64,39	64,39	2.000,00	0,00	0,00	0,00	0,00%	20,00%

**Aktuelle Depotperformance** 10.000,00 10.000,00 0,00 0,00 0,00 0,00%



# Aktuelle Depotübersicht

Letzter festgestellter Kurs vom: 30.06.2010

Bericht erstellt am: 02.07.2010 22:38:38

west263		Teilnehmer									
WKN	Wertpapier Name	Stück	Bestand Einstandspreis	MW	Aktuell letzter Kurs	Depotwert	Div.	Gewinn/Verlust Kurs	Summe	v.H	Portfolio
LU0392496005	ComStage ETF MSCI USA SC	147,167	2.000,00	13,59	13,59	2.000,00	0,00	0,00	0,00	0,00%	20,00%
LU0328476410	db x-trackers S&P SEL.FRONTIER	260,756	2.000,00	7,67	7,67	2.000,00	0,00	0,00	0,00	0,00%	20,00%
DE000A0RFEF2	iShares MSCI AC Far East ex-Japan SC	104,493	2.000,00	19,14	19,14	2.000,00	0,00	0,00	0,00	0,00%	20,00%
DE000A0YBR04	iShares MSCI Emerging Markets SC	41,999	2.000,00	47,62	47,62	2.000,00	0,00	0,00	0,00	0,00%	20,00%
GB0030932676	M+G Global Basic	95,969	2.000,00	20,84	20,84	2.000,00	0,00	0,00	0,00	0,00%	20,00%

**Aktuelle Depotperformance** 10.000,00 10.000,00 0,00 0,00 0,00 0,00%

