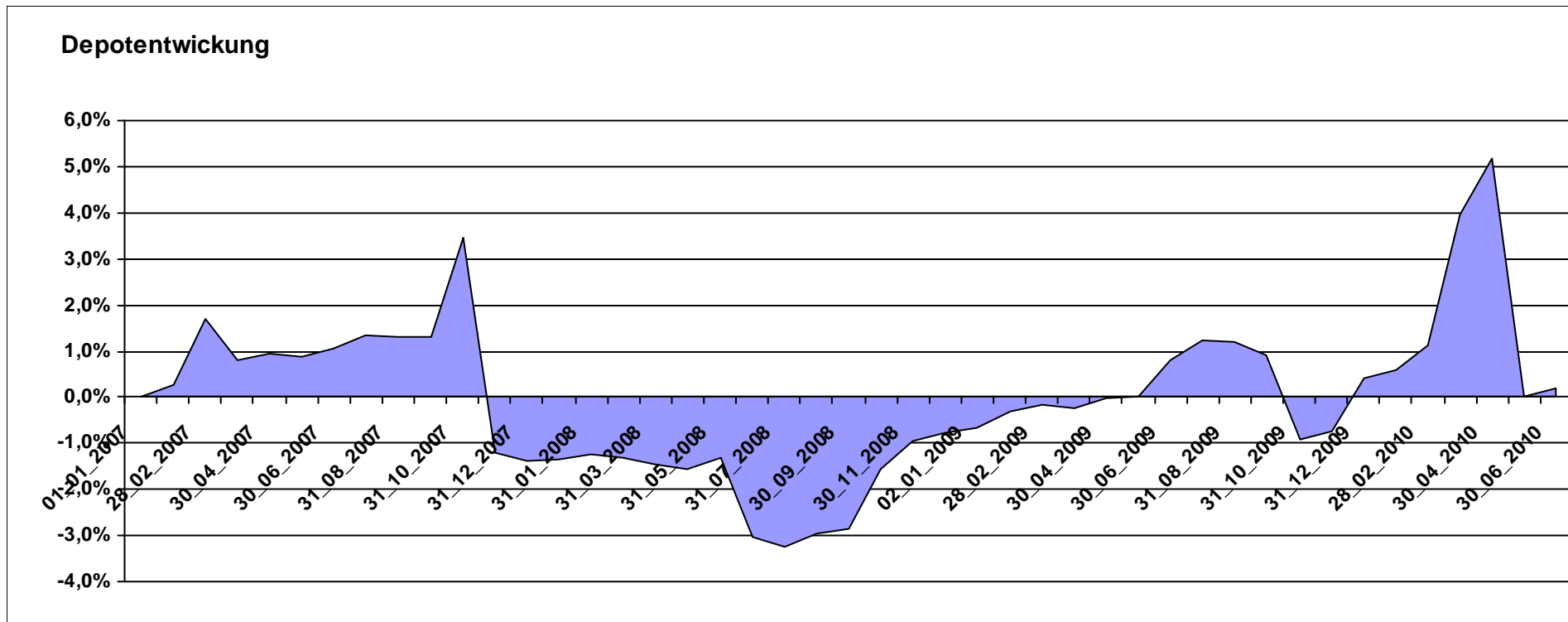


Aktuelle Depotübersicht

Letzter festgestellter Kurs vom: 30.06.2010

Bericht erstellt am: 05.07.2010 18:45:16

Aktive von Postguru		Langfristdepot									
WKN	Wertpapier Name	Stück	Bestand Einstandspreis	MW	letzte r Kurs	Aktuell Depotwert	Div.	Gewinn/Verlust Kurs	v.H	Portfolio	
DE0005561666	A2A DEFENSIV (t)	2610,612	26.999,86	10,34	12,92	33.729,11	0,00	6.729,25	24,92%	37,41%	
LU0103598305	Multi Invest OP (a)	711,593	31.614,15	44,43	39,85	28.356,98	0,00	-3.257,17	-10,30%	31,45%	
LU0225963817	Multi Invest Spezial OP (a)	482,859	31.385,99	65,00	58,14	28.073,42	0,00	-3.312,57	-10,55%	31,14%	
Aktuelle Depotperformance			90.000,00			90.159,51		159,51	0,18%		



Aktuelle Depotübersicht

Letzter festgestellter Kurs vom: 30.06.2010

Bericht erstellt am: 05.07.2010 18:45:16

Aktive von WinniePu		Langfristdepot									
WKN	Wertpapier Name	Stück	Bestand Einstandspreis	MW	letztter Kurs	Aktuell Depotwert	Div.	Gewinn/Verlust Kurs	v.H	Portfolio	
LU0123374935	Sauren Global Champions	1865,592	24.972,95	13,39	11,83	22.069,95	0,00	-2.903,00	-11,62%	25,09%	
DE0005317135	Acatis 5 Sterne UI	350,900	24.448,24	69,67	61,14	21.454,03	0,00	-2.994,21	-12,25%	24,39%	
LU0163675910	Sauren Global Defensiv	1544,272	19.232,82	12,45	13,75	21.233,74	0,00	2.000,92	10,40%	24,14%	
LU0106280919	Sauren Global Opportunities	854,265	16.467,88	19,28	21,98	18.776,74	0,00	2.308,86	14,02%	21,34%	
LU0078112413	Morgan Stanley-Asian Property Fund A	408,522	4.878,11	11,94	10,85	4.434,06	0,00	-444,05	-9,10%	5,04%	

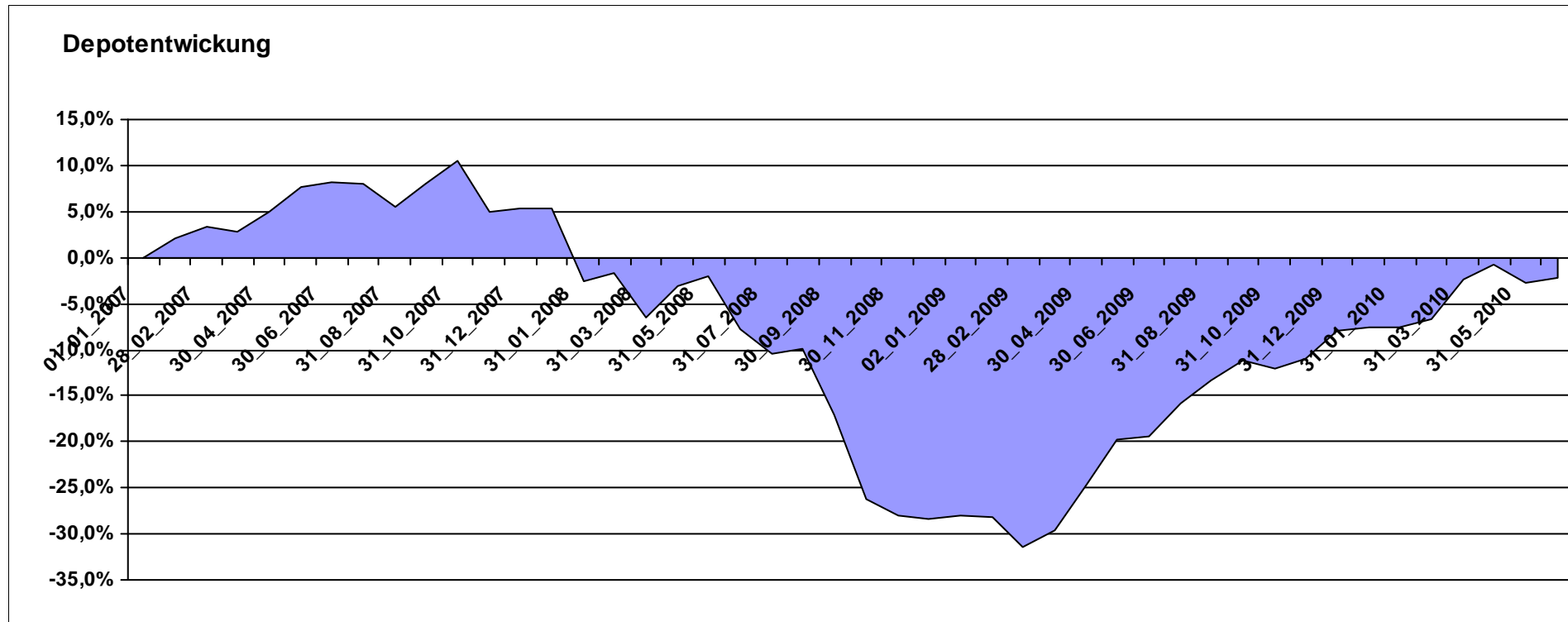
Aktuelle Depotperformance

90.000,00

87.968,52

-2.031,47

-2,26%



Aktuelle Depotübersicht

Letzter festgestellter Kurs vom: 30.06.2010

Bericht erstellt am: 05.07.2010 18:45:16

ETF Couch Potato		Langfristdepot									
WKN	Wertpapier Name	Stück	Bestand Einstandspreis	MW	letzte Kurs	Aktuell Depotwert	Div.	Gewinn/Verlust Kurs	v.H	Portfolio	
FR0010222224	Lyxor ETF EuroMTS 1-3Y	386,238	38.677,00	100,14	117,28	45.297,99	0,00	6.620,99	17,12%	51,18%	
FR0010261198	Lyxor ETF MSCI Europe	499,471	51.323,00	102,75	86,51	43.209,24	0,00	-8.113,76	-15,81%	48,82%	

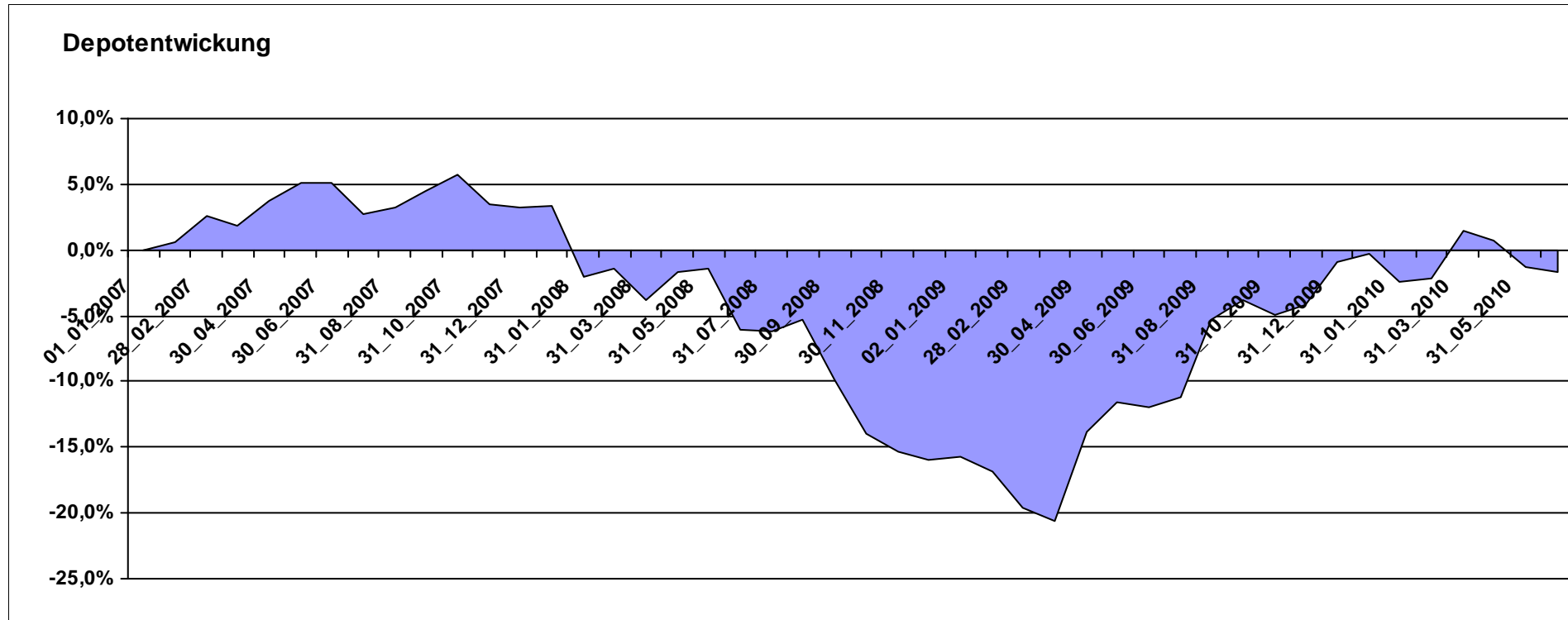
Aktuelle Depotperformance

90.000,00

88.507,23

-1.492,77

-1,66%



Aktuelle Depotübersicht

Letzter festgestellter Kurs vom: 30.06.2010

Bericht erstellt am: 05.07.2010 18:45:16

ETF No Brainer		Langfristdepot								
WKN	Wertpapier Name	Stück	Bestand Einstandspreis	MW	letztter Kurs	Aktuell Depotwert	Div.	Gewinn/Verlust Kurs	v.H	Portfolio
FR0010429068	Lyxor ETF MSCI Emerging Markets	3192,060	16.743,68	5,25	7,53	24.051,21	0,00	7.307,53	43,64%	26,40%
FR0010315770	Lyxor ETF MSCI World	269,094	27.436,69	101,96	86,19	23.194,21	0,00	-4.242,48	-15,46%	25,46%
FR0010222224	Lyxor ETF EuroMTS 1-3Y	191,419	19.177,74	100,19	117,28	22.449,62	0,00	3.271,88	17,06%	24,64%
FR0010261198	Lyxor ETF MSCI Europe	247,537	26.641,89	107,63	86,51	21.414,43	0,00	-5.227,46	-19,62%	23,50%

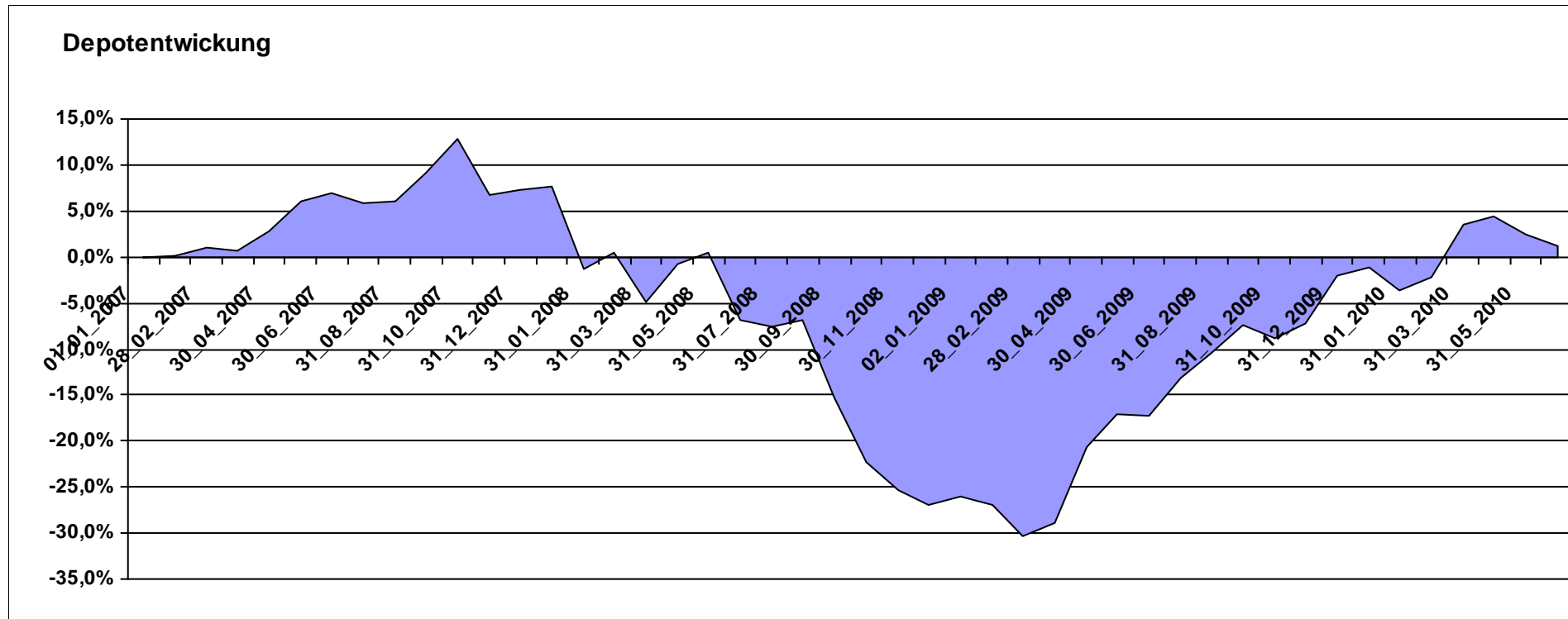
Aktuelle Depotperformance

90.000,00

91.109,47

1.109,47

1,23%



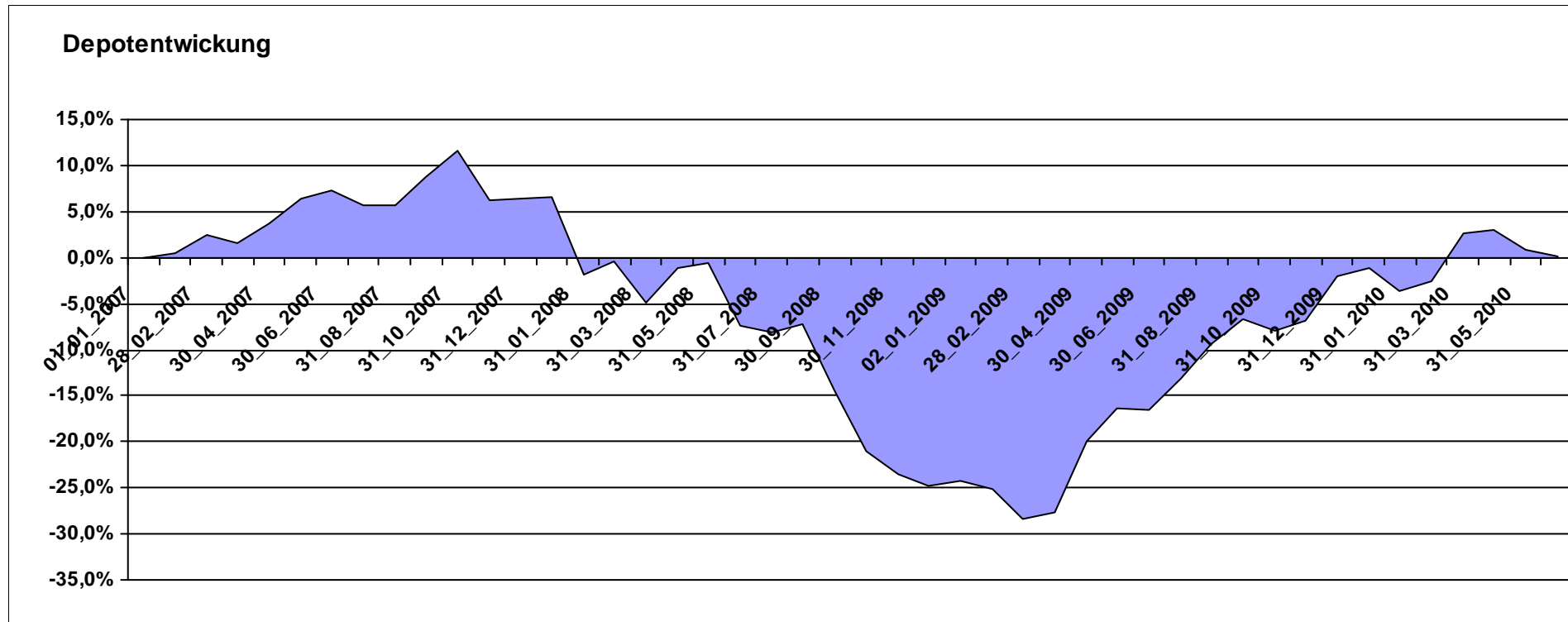
Aktuelle Depotübersicht

Letzter festgestellter Kurs vom: 30.06.2010

Bericht erstellt am: 05.07.2010 18:45:16

Passive von Postguru		Langfristdepot									
WKN	Wertpapier Name	Stück	Bestand Einstandspreis	MW	letzter Kurs	Aktuell Depotwert	Div.	Gewinn/Verlust Kurs	v.H	Portfolio	
FR0010261198	Lyxor ETF MSCI Europe	346,446	36.957,75	106,68	86,51	29.971,04	0,00	-6.986,71	-18,90%	33,29%	
FR0010222224	Lyxor ETF EuroMTS 1-3Y	229,633	22.999,77	100,16	117,28	26.931,36	0,00	3.931,59	17,09%	29,91%	
FR0010315770	Lyxor ETF MSCI World	161,407	16.339,19	101,23	86,19	13.912,27	0,00	-2.426,92	-14,85%	15,45%	
FR0010429068	Lyxor ETF MSCI Emerging Markets	1276,434	6.524,86	5,11	7,53	9.617,55	0,00	3.092,69	47,40%	10,68%	
FR0010312124	Lyxor ETF MSCI Asia - Pacific Ex Japan	307,746	7.178,43	23,33	31,21	9.603,52	0,00	2.425,09	33,78%	10,67%	

Aktuelle Depotperformance 90.000,00 90.035,74 35,74 0,04%



Aktuelle Depotübersicht

Letzter festgestellter Kurs vom: 30.06.2010

Bericht erstellt am: 05.07.2010 18:45:16

Passive von Yumalee		Langfristdepot								
WKN	Wertpapier Name	Stück	Bestand Einstandspreis	MW	Aktuell letzter Kurs	Aktuell Depotwert	Div.	Gewinn/Verlust Kurs	v.H	Portfolio
DE000A0D8Q0	iShares DJ Euro STOXX	918,524	30.130,90	32,80	24,82	22.797,77	0,00	-7.333,13	-24,34%	27,24%
DE0006289465	iShares eb.rexx® Gov. Germany	96,506	10.563,18	109,46	137,92	13.310,11	0,00	2.746,93	26,00%	15,90%
FR0010174292	Lyxor ETF EuroMTS Inflation Linked	108,283	11.101,54	102,52	116,24	12.586,82	0,00	1.485,28	13,38%	15,04%
DE000A0HG2	iShares European Property Index	557,125	16.271,04	29,21	21,97	12.241,60	0,00	-4.029,44	-24,76%	14,63%
FR0010245514	Lyxor ETF Japan Topix	61,288	5.963,62	97,30	78,02	4.781,69	0,00	-1.181,93	-19,82%	5,71%
FR0010429068	Lyxor ETF MSCI Emerging Markets	604,177	2.970,20	4,92	7,53	4.552,29	0,00	1.582,09	53,27%	5,44%
DE0002643889	iShares S&P 500	540,948	5.289,34	9,78	8,41	4.548,72	0,00	-740,62	-14,00%	5,43%
FR0010312124	Lyxor ETF MSCI Asia - Pacific Ex Japan	145,666	3.233,93	22,20	31,21	4.545,65	0,00	1.311,72	40,56%	5,43%
LU0249326488	Jim Rogers International Commodity	189,690	4.476,25	23,60	22,83	4.330,62	0,00	-145,63	-3,25%	5,17%

Aktuelle Depotperformance

90.000,00

83.695,27

-6.304,73

-7,01%

