

Aktuelle Depotübersicht

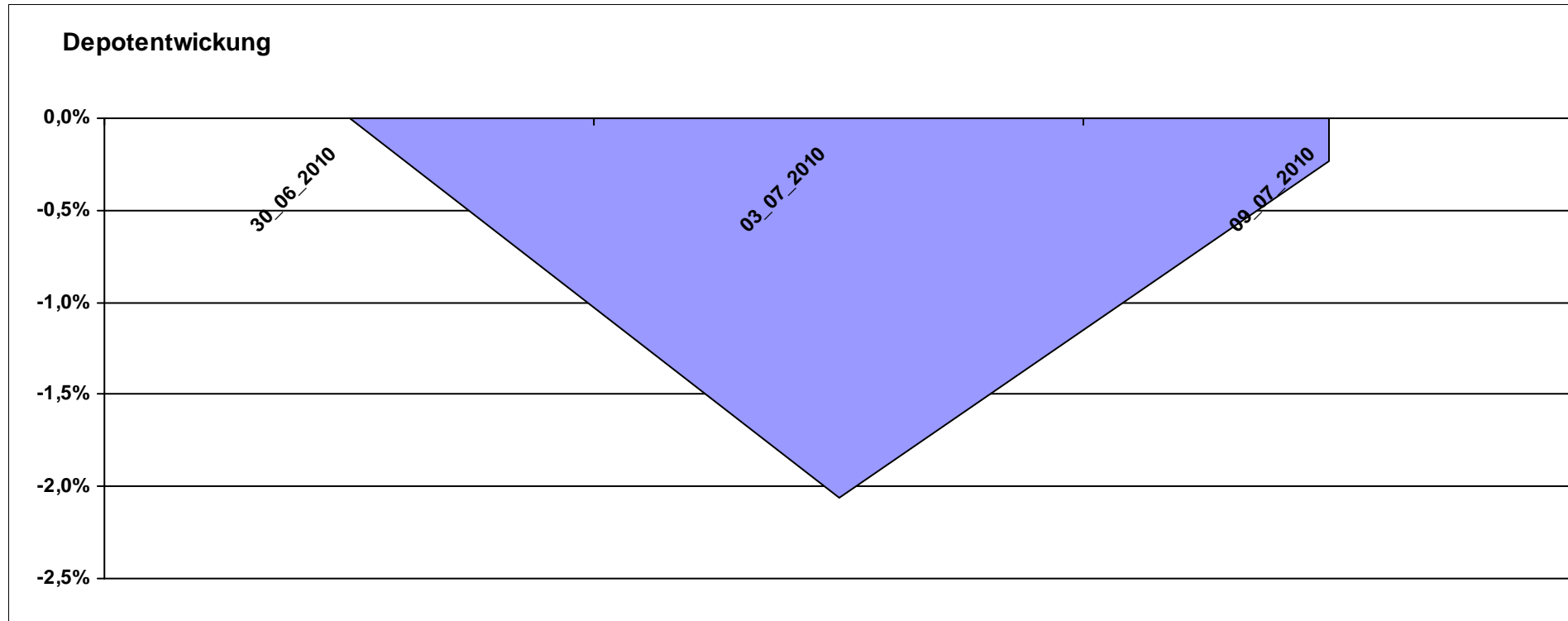
Letzter festgestellter Kurs vom: 09.07.2010

Bericht erstellt am: 09.07.2010 23:25:10

[BM] ARERO		Benchmark									
WKN	Wertpapier Name	Stück	Bestand Einstandspreis	MW	letzte r Kurs	Aktuell Depotwert	Div.	Gewinn/Verlust Kurs	Summe	v.H	Portfolio
LU0360863863	ARERO	80,090	10.000,00	124,86	124,57	9.976,77	0,00	-23,23	-23,23	-0,23%	100,00%

Aktuelle Depotperformance

10.000,00 9.976,77 0,00 -23,23 -23,23 -0,23%



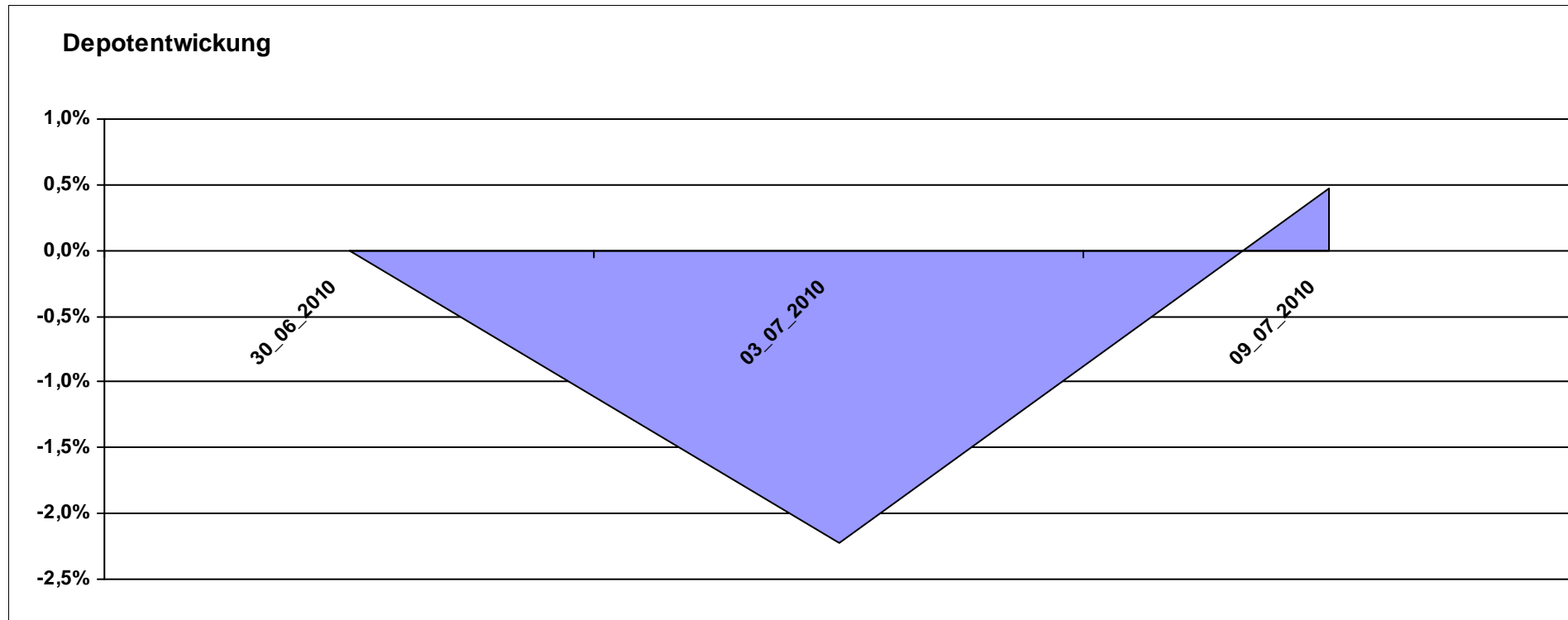
Aktuelle Depotübersicht

Letzter festgestellter Kurs vom: 09.07.2010

Bericht erstellt am: 09.07.2010 23:25:10

[BM] ATTUI		Benchmark									
WKN	Wertpapier Name	Stück	Bestand Einstandspreis	MW	Aktuell letzter Kurs	Depotwert	Div.	Gewinn/Verlust Kurs	Summe	v.H	Portfolio
LU0213961682	HSBC GIF Turkey Equity AC	92,251	2.000,00	21,68	22,44	2.070,11	0,00	70,11	70,11	3,51%	20,60%
DE000A0LER30	Berenberg-Emerging-Ukraine	136,054	2.000,00	14,70	15,13	2.058,50	0,00	58,50	58,50	2,93%	20,49%
LU0147784119	NESTOR Australien Fonds	7,050	2.000,00	283,67	281,64	1.985,69	0,00	-14,31	-14,31	-0,72%	19,76%
LU0048621477	Fidelity Thailand Fund A	98,425	2.000,00	20,32	20,11	1.979,33	0,00	-20,67	-20,67	-1,03%	19,70%
LU0055114457	Fidelity Indonesia Fund	111,359	2.000,00	17,96	17,54	1.953,23	0,00	-46,77	-46,77	-2,34%	19,44%

Aktuelle Depotperformance 10.000,00 10.046,86 0,00 46,86 46,86 0,47%

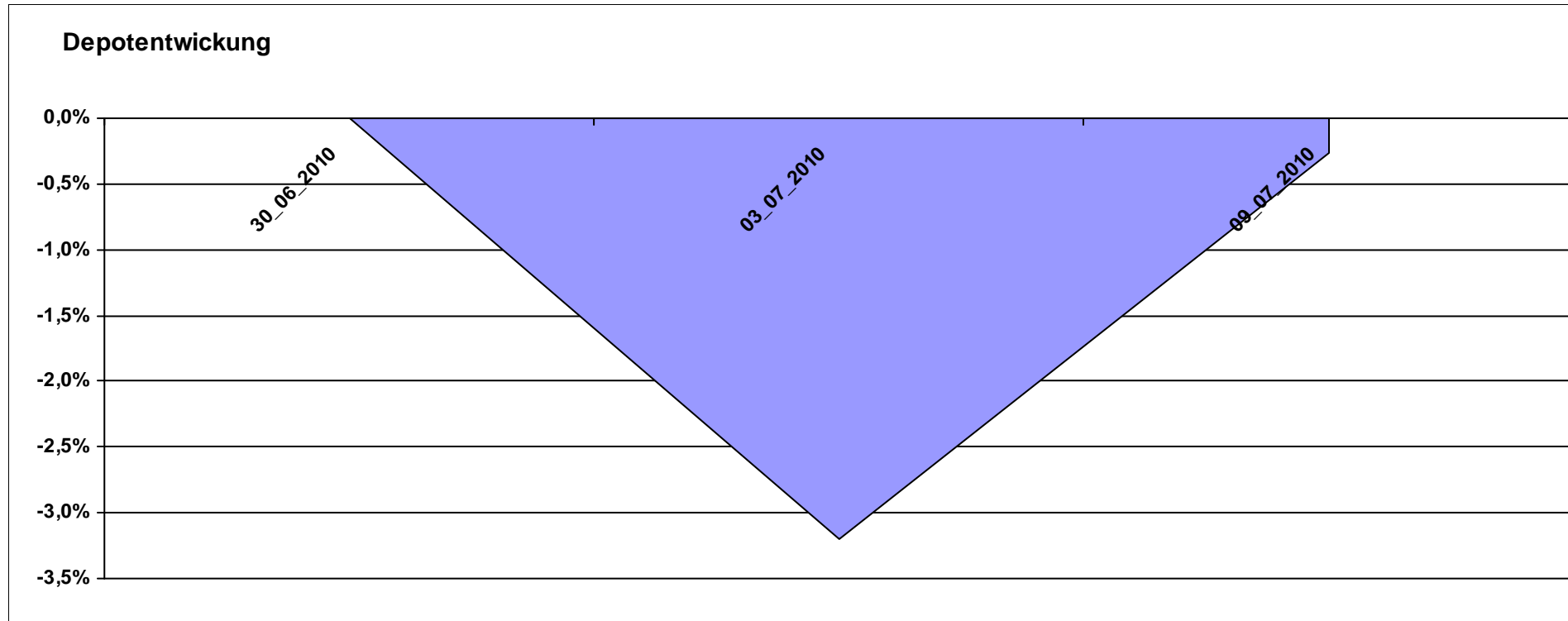


Aktuelle Depotübersicht

Letzter festgestellter Kurs vom: 09.07.2010

Bericht erstellt am: 09.07.2010 23:25:10

[BM] BRIC		Benchmark									
WKN	Wertpapier Name	Stück	Bestand Einstandspreis	MW	letzte r Kurs	Aktuell Depotwert	Div.	Gewinn/Verlust Kurs	Summe	v.H	Portfolio
DE000A0C4CJ1	DAXglobal BRIC Index (Perf)	18,927	10.000,00	528,35	526,99	9.974,26	0,00	-25,74	-25,74	-0,26%	100,00%
Aktuelle Depotperformance			10.000,00			9.974,26	0,00	-25,74	-25,74	-0,26%	



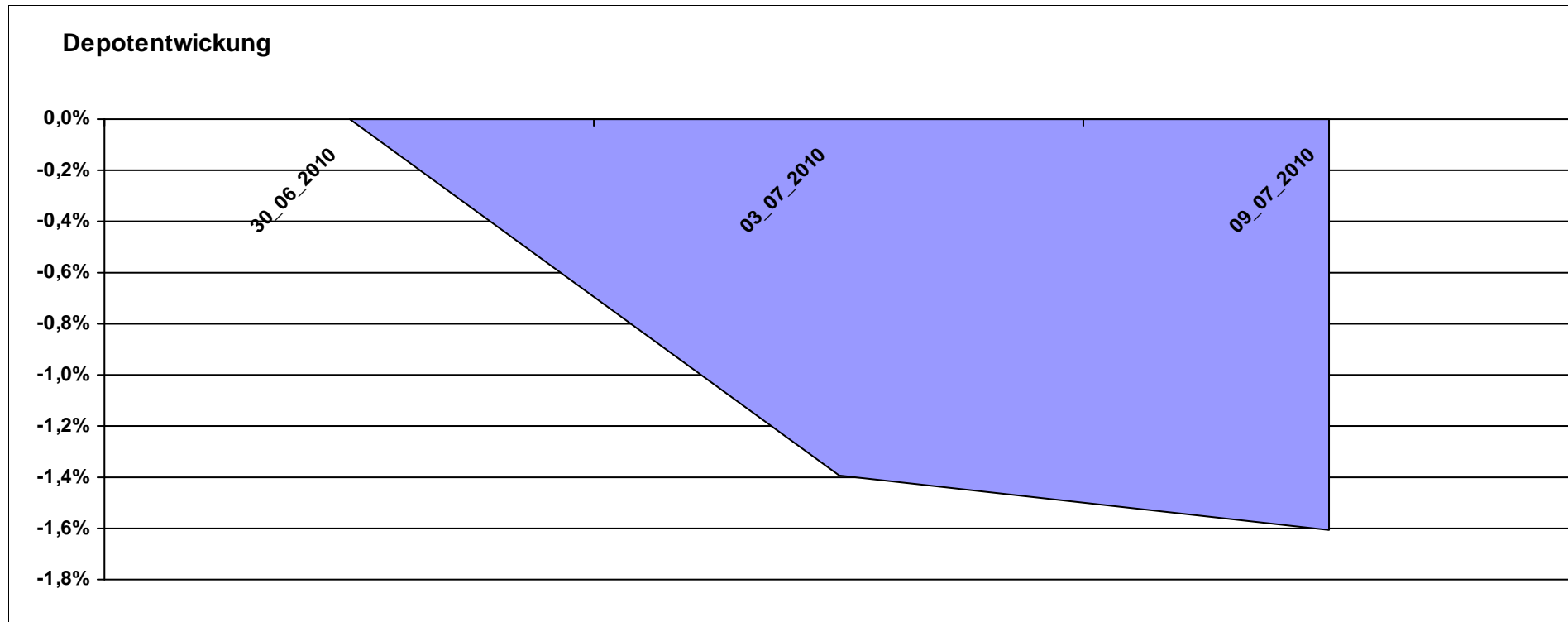
Aktuelle Depotübersicht

Letzter festgestellter Kurs vom: 09.07.2010

Bericht erstellt am: 09.07.2010 23:25:10

[BM] Die beliebtesten Fonds		Benchmark									
WKN	Wertpapier Name	Stück	Bestand Einstandspreis	MW	Aktuell letzter Kurs	Depotwert	Div.	Gewinn/Verlust Kurs	Summe	v.H	Portfolio
FR0000292278	Magellan	1,291	2.000,00	1548,78	1559,66	2.014,05	0,00	14,05	14,05	0,70%	20,47%
AT0000831425	ZZ 2	6,094	2.000,00	328,21	324,94	1.980,07	0,00	-19,93	-19,93	-1,00%	20,12%
LU0055114457	Fidelity Indonesia Fund	111,359	2.000,00	17,96	17,54	1.953,23	0,00	-46,77	-46,77	-2,34%	19,85%
DE0005561674	ETF Dachfonds	149,031	2.000,00	13,42	13,10	1.952,31	0,00	-47,69	-47,69	-2,38%	19,84%
FR0010135103	Carmignac Patrimoine	0,378	2.000,00	5293,21	5133,80	1.939,77	0,00	-60,23	-60,23	-3,01%	19,71%

Aktuelle Depotperformance 10.000,00 9.839,43 0,00 -160,57 -160,57 -1,61%



Aktuelle Depotübersicht

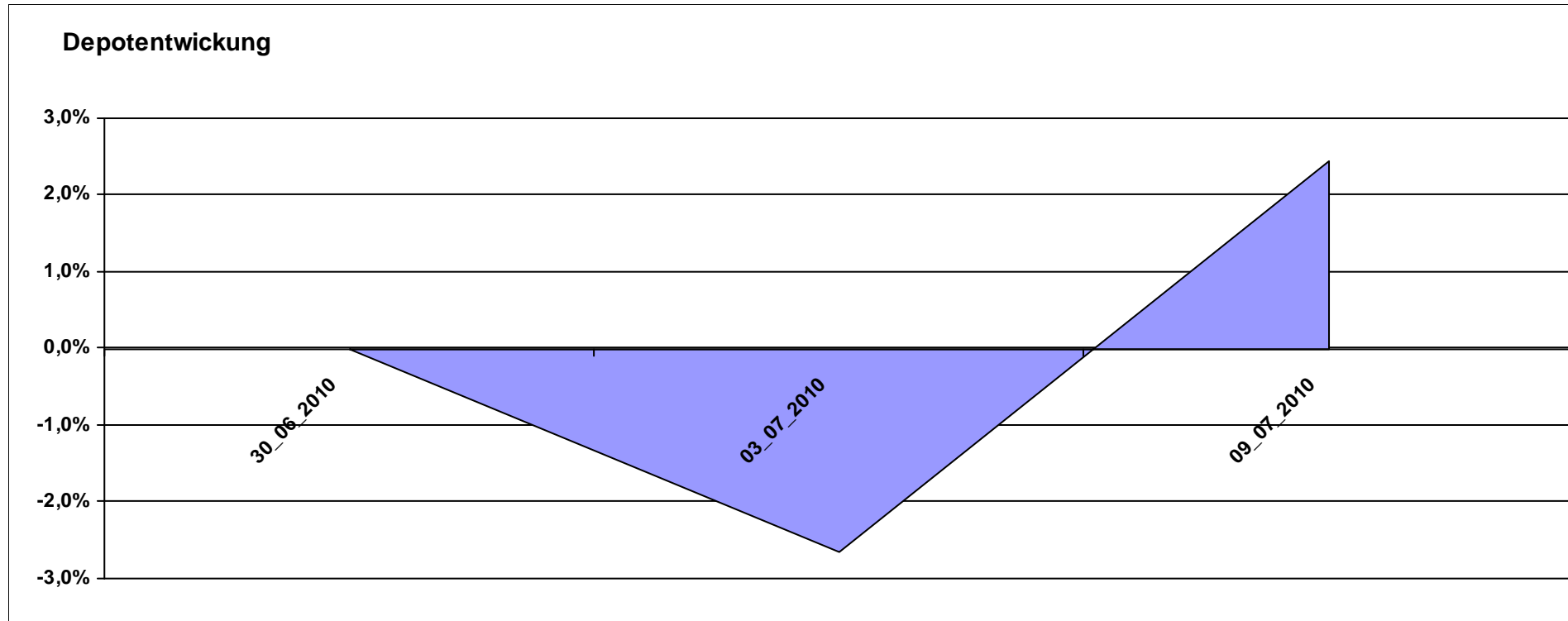
Letzter festgestellter Kurs vom: 09.07.2010

Bericht erstellt am: 09.07.2010 23:25:10

[BM] Emerging Market		Benchmark									
WKN	Wertpapier Name	Stück	Bestand Einstandspreis	MW	letzte r Kurs	Aktuell Depotwert	Div.	Gewinn/Verlust Kurs	Summe	v.H	Portfolio
LU0292107645	db x-trackers Emerging Markets	359,971	10.000,00	27,78	28,46	10.244,78	0,00	244,78	244,78	2,45%	100,00%

Aktuelle Depotperformance

10.000,00 10.244,78 0,00 244,78 244,78 2,45%



Aktuelle Depotübersicht

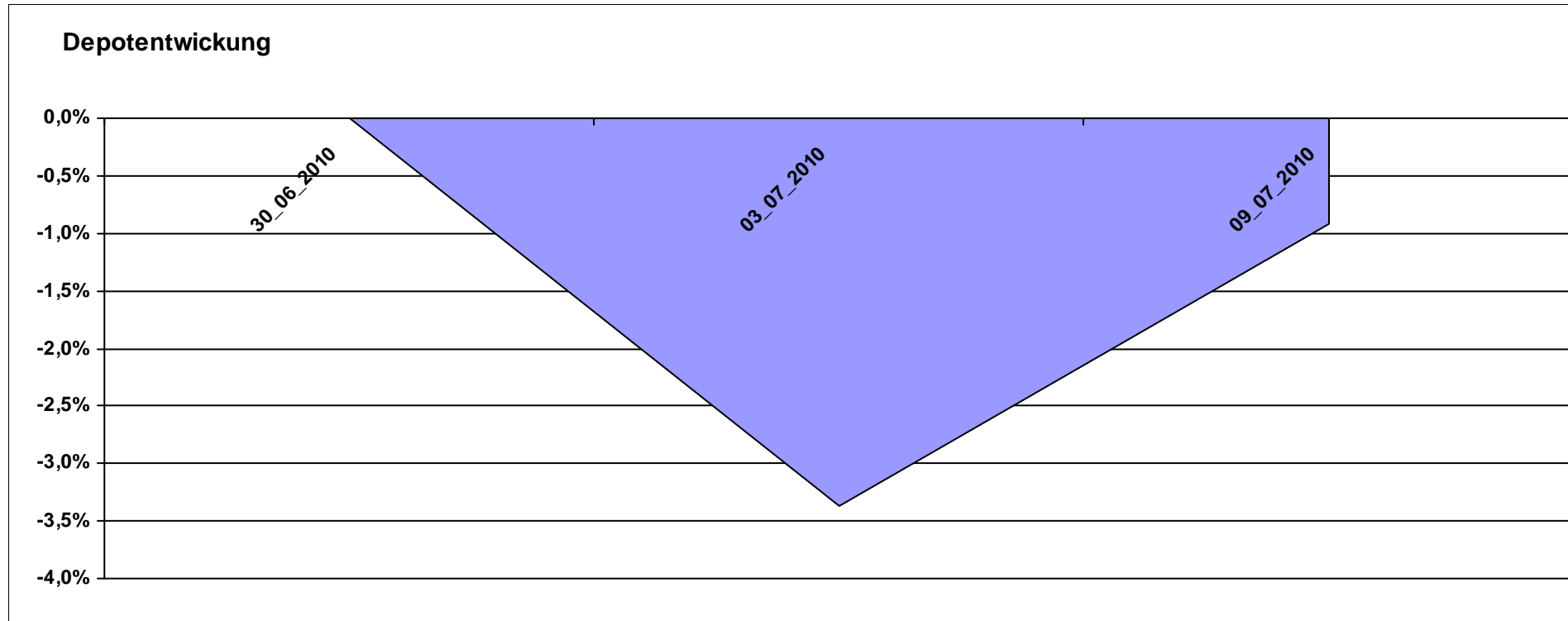
Letzter festgestellter Kurs vom: 09.07.2010

Bericht erstellt am: 09.07.2010 23:25:10

[BM] ETF Portfolio Global		Benchmark									
WKN	Wertpapier Name	Stück	Bestand Einstandspreis	MW	Aktuell letzter Kurs	Depotwert	Div.	Gewinn/Verlust Kurs	Summe	v.H	Portfolio
DE000A0MKQK7	ETF Portfolio Global	1020,408	10.000,00	9,80	9,71	9.908,16	0,00	-91,84	-91,84	-0,92%	100,00%

Aktuelle Depotperformance

10.000,00 9.908,16 0,00 -91,84 -91,84 -0,92%

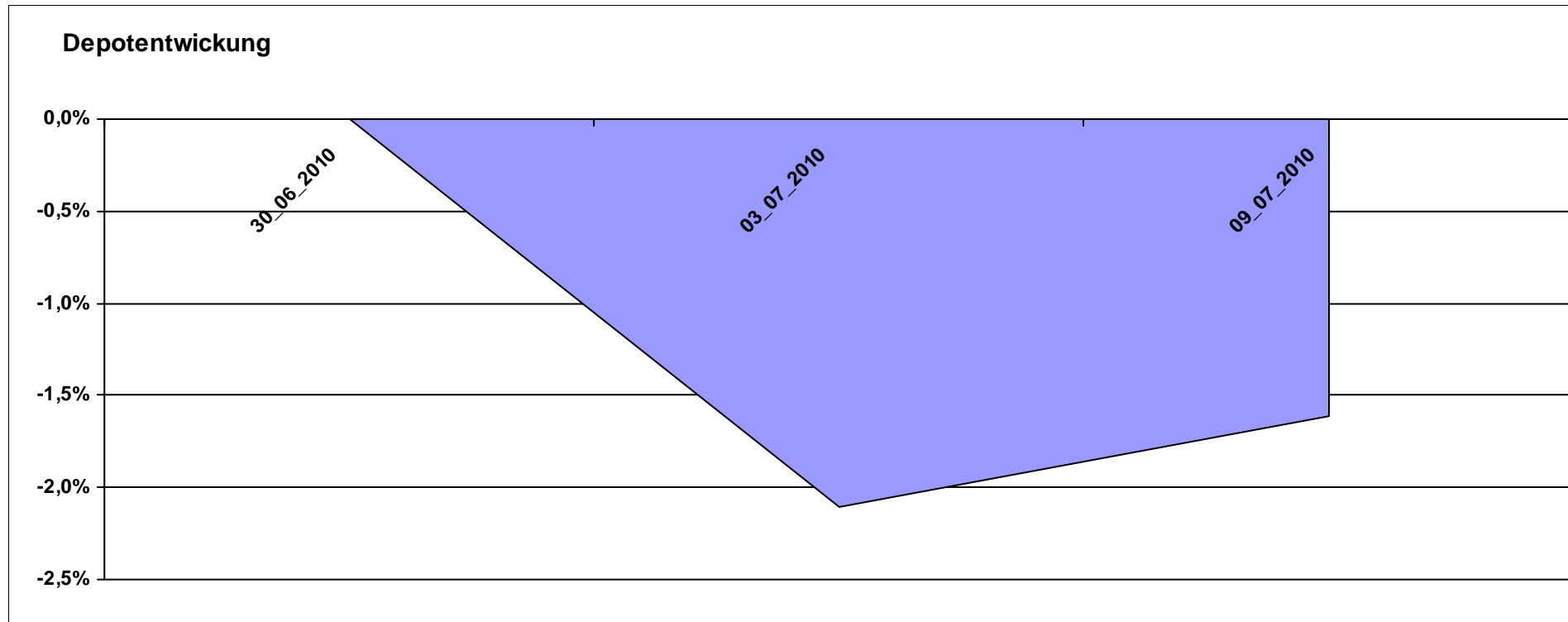


Aktuelle Depotübersicht

Letzter festgestellter Kurs vom: 09.07.2010

Bericht erstellt am: 09.07.2010 23:25:10

[BM] MSCI World		Benchmark									
WKN	Wertpapier Name	Stück	Bestand Einstandspreis	MW	letzte Kurs	Aktuell Depotwert	Div.	Gewinn/Verlust Kurs	Summe	v.H	Portfolio
LU0274208692	db x-trackers MSCI World TRN	488,759	10.000,00	20,46	20,13	9.838,71	0,00	-161,29	-161,29	-1,61%	100,00%
Aktuelle Depotperformance			10.000,00			9.838,71	0,00	-161,29	-161,29	-1,61%	



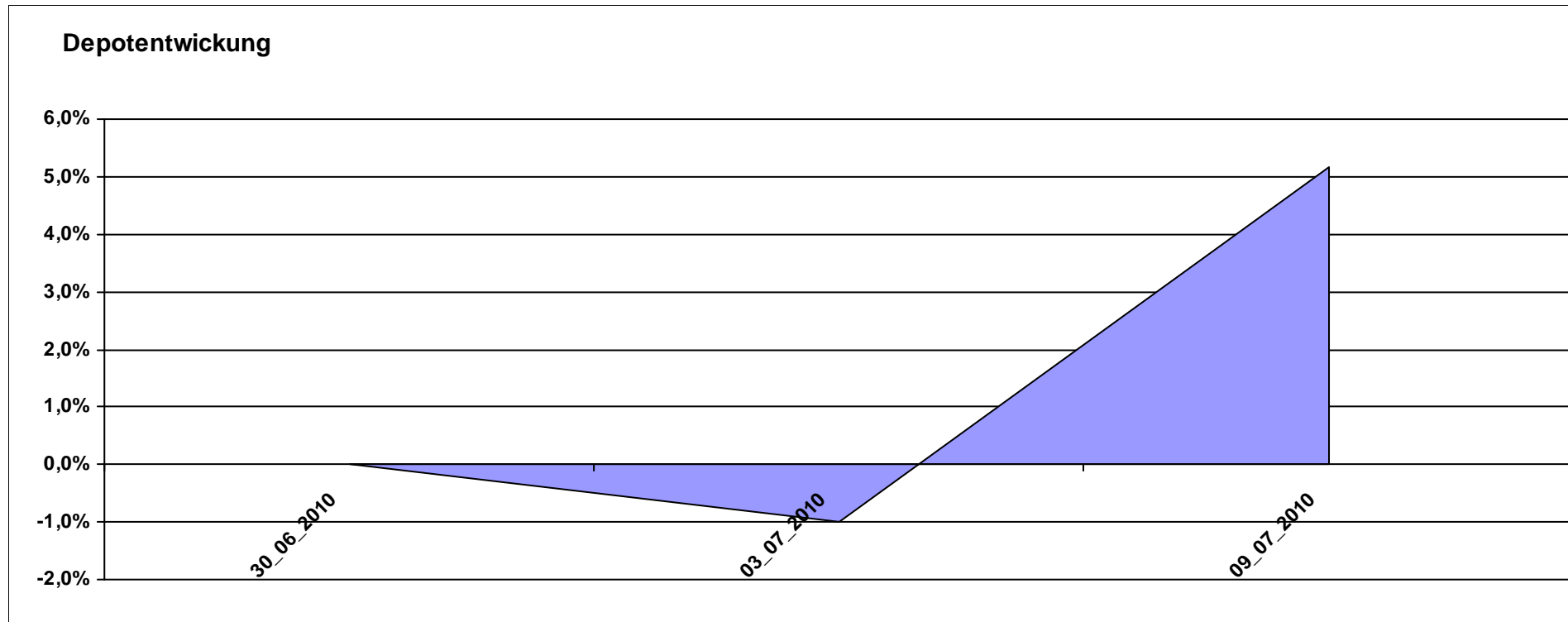
Aktuelle Depotübersicht

Letzter festgestellter Kurs vom: 09.07.2010

Bericht erstellt am: 09.07.2010 23:25:10

[BM] PIIGS Index		Benchmark									
WKN	Wertpapier Name	Stück	Bestand Einstandspreis	MW	letztter Kurs	Aktuell Depotwert	Div.	Gewinn/Verlust Kurs	Summe	v.H	Portfolio
LU0088678106	EMIF Greece Index	13,105	2.000,00	152,61	163,23	2.139,18	0,00	139,18	139,18	6,96%	20,34%
LU0048581077	Fidelity Funds - Iberia Fund	49,554	2.000,00	40,36	43,15	2.138,26	0,00	138,26	138,26	6,91%	20,33%
LU0088676159	EMIF Portugal Index Plus	27,964	2.000,00	71,52	75,29	2.105,43	0,00	105,43	105,43	5,27%	20,02%
LU0048584766	Fidelity Funds - Italy Fund	88,183	2.000,00	22,68	23,78	2.097,00	0,00	97,00	97,00	4,85%	19,94%
LU0096311948	EMIF Ireland Index	12,390	2.000,00	161,42	164,41	2.037,05	0,00	37,05	37,05	1,85%	19,37%

Aktuelle Depotperformance 10.000,00 10.516,92 0,00 516,91 516,91 5,17%



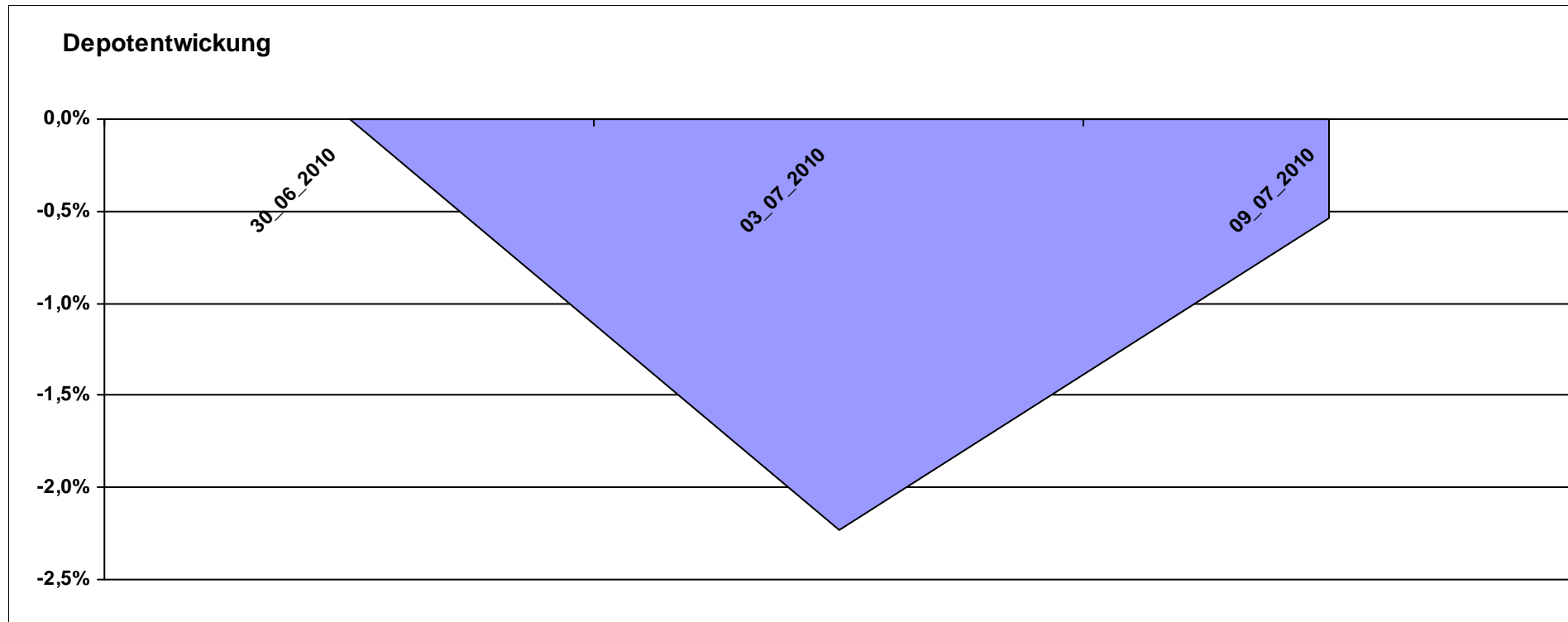
Aktuelle Depotübersicht

Letzter festgestellter Kurs vom: 09.07.2010

Bericht erstellt am: 09.07.2010 23:25:11

André		Teilnehmer									
WKN	Wertpapier Name	Stück	Bestand Einstandspreis	MW	Aktuell letzter Kurs	Depotwert	Div.	Gewinn/Verlust Kurs	Summe	v.H	Portfolio
LU0172157280	BGF World Mining Fund A2 EUR	42,256	2.000,00	47,33	48,04	2.030,00	0,00	30,00	30,00	1,50%	20,41%
DE0009848119	DWS Top Dividende	26,525	2.000,00	75,40	75,34	1.998,41	0,00	-1,59	-1,59	-0,08%	20,09%
DE0007483612	Deka ImmobilienGlobal	34,837	2.000,00	57,41	57,35	1.997,91	0,00	-2,09	-2,09	-0,10%	20,09%
LU0053685615	JPM Emerging Markets Equity Fund	90,539	2.000,00	22,09	21,87	1.980,08	0,00	-19,92	-19,92	-1,00%	19,91%
FR0010135103	Carmignac Patrimoine	0,378	2.000,00	5293,21	5133,80	1.939,77	0,00	-60,23	-60,23	-3,01%	19,50%

Aktuelle Depotperformance 10.000,00 9.946,17 0,00 -53,83 -53,83 -0,54%



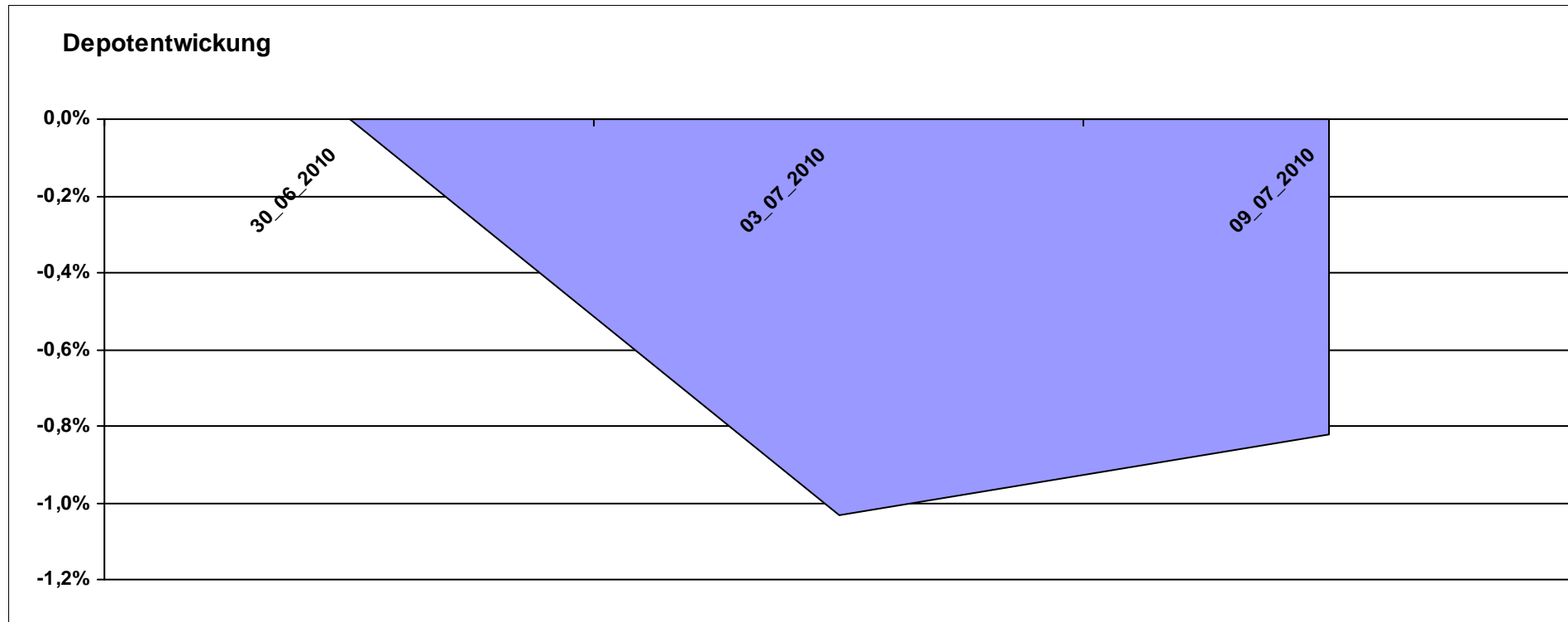
Aktuelle Depotübersicht

Letzter festgestellter Kurs vom: 09.07.2010

Bericht erstellt am: 09.07.2010 23:25:11

Ariantes		Teilnehmer									
WKN	Wertpapier Name	Stück	Bestand Einstandspreis	MW	Aktuell letzter Kurs	Depotwert	Div.	Gewinn/Verlust Kurs	Summe	v.H	Portfolio
GB00B15KYG56	ETC DJ-UBS IND. MET. SUB-IND	130,804	2.000,00	15,29	15,76	2.061,48	0,00	61,48	61,48	3,07%	20,79%
LU0328476337	db x-trackers Hedge Fund	187,441	2.000,00	10,67	10,60	1.986,88	0,00	-13,12	-13,12	-0,66%	20,03%
AT0000831425	ZZ 2	6,094	2.000,00	328,21	324,94	1.980,07	0,00	-19,93	-19,93	-1,00%	19,96%
DE0005561674	ETF Dachfonds	149,031	2.000,00	13,42	13,10	1.952,31	0,00	-47,69	-47,69	-2,38%	19,68%
FR0010413518	Lyxor ETF Private Equity Privex TR	313,480	2.000,00	6,38	6,18	1.937,30	0,00	-62,70	-62,70	-3,13%	19,53%

Aktuelle Depotperformance 10.000,00 9.918,04 0,00 -81,96 -81,96 -0,82%



Aktuelle Depotübersicht

Letzter festgestellter Kurs vom: 09.07.2010

Bericht erstellt am: 09.07.2010 23:25:11

Bärenbulle		Teilnehmer									
WKN	Wertpapier Name	Stück	Bestand Einstandspreis	MW	Aktuell letzter Kurs	Depotwert	Div.	Gewinn/Verlust Kurs	Summe	v.H	Portfolio
LU0252634307	LYXOR ETF LEVDAX	53,319	2.000,00	37,51	38,57	2.056,52	0,00	56,52	56,52	2,83%	20,51%
FR0010168781	Lyxor ETF MSCI EMU Value	19,972	2.000,00	100,14	102,68	2.050,73	0,00	50,73	50,73	2,54%	20,45%
LU0252635023	Lyxor DAXplus Covered Call	38,543	2.000,00	51,89	52,15	2.010,02	0,00	10,02	10,02	0,50%	20,04%
LU0392496930	ComStage ETF DJ EURO STOXX 50 Lev.	129,116	2.000,00	15,49	15,46	1.996,13	0,00	-3,87	-3,87	-0,19%	19,90%
LU0292100046	db x-trackers MSCI Korea TRN	55,249	2.000,00	36,20	34,67	1.915,47	0,00	-84,53	-84,53	-4,23%	19,10%

Aktuelle Depotperformance

10.000,00

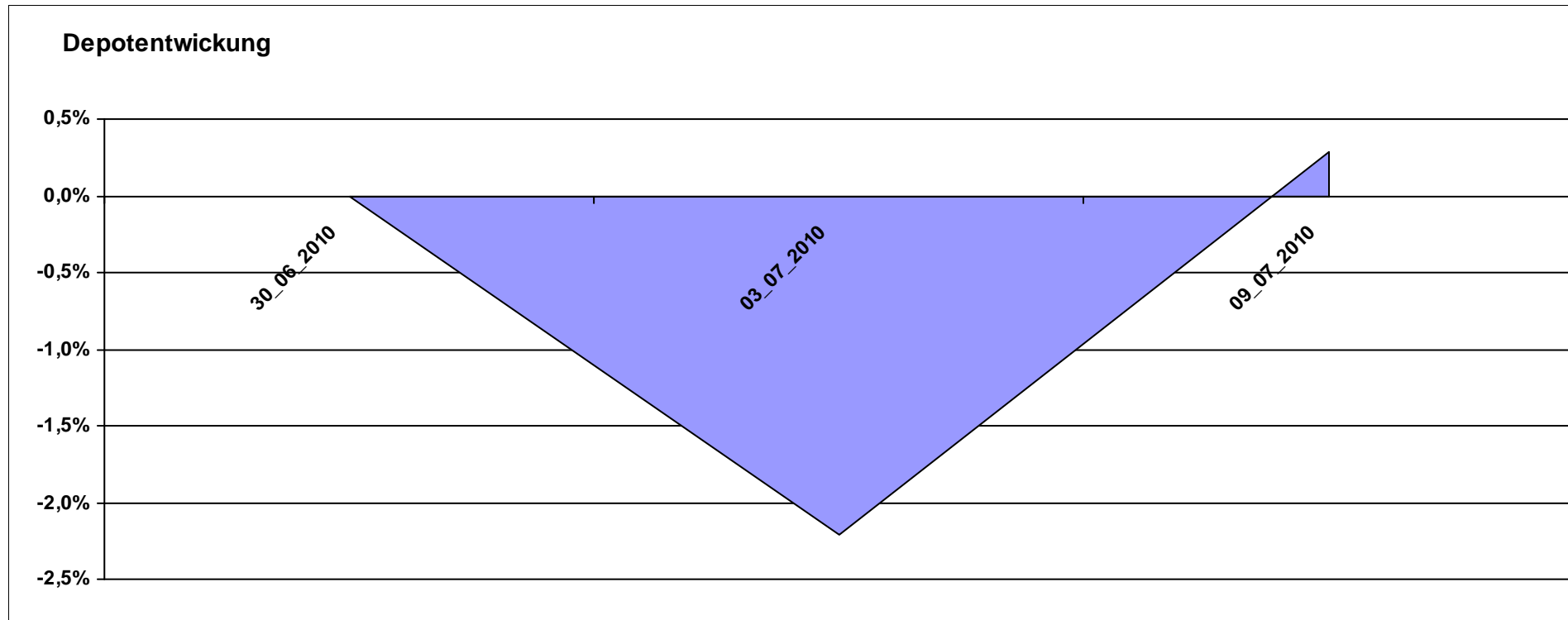
10.028,87

0,00

28,86

28,86

0,29%



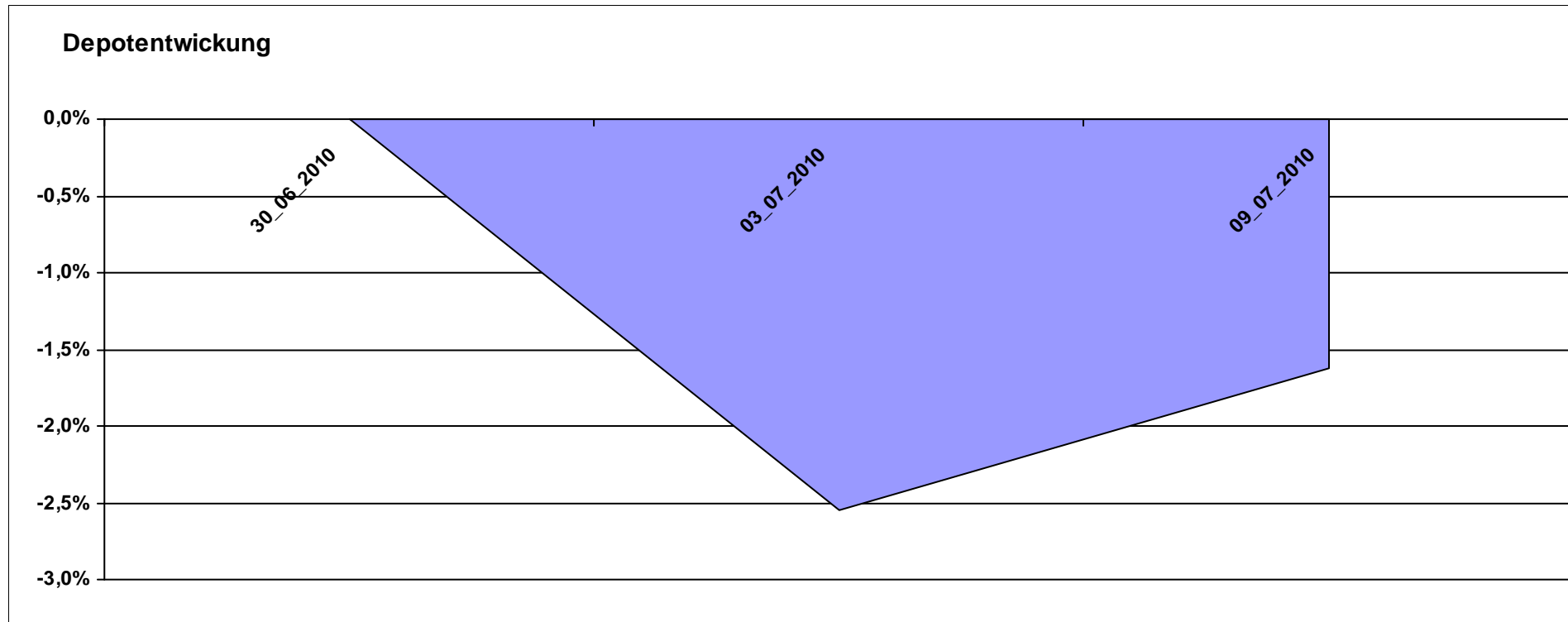
Aktuelle Depotübersicht

Letzter festgestellter Kurs vom: 09.07.2010

Bericht erstellt am: 09.07.2010 23:25:11

bernstedter		Teilnehmer									
WKN	Wertpapier Name	Stück	Bestand Einstandspreis	MW	Aktuell letzter Kurs	Depotwert	Div.	Gewinn/Verlust Kurs	Summe	v.H	Portfolio
LU0292107645	db x-trackers Emerging Markets	71,994	2.000,00	27,78	28,46	2.048,96	0,00	48,96	48,96	2,45%	20,83%
LU0298454926	Latin American Opportunities	22,321	2.000,00	89,60	89,60	2.000,00	0,00	0,00	0,00	0,00%	20,33%
IE00B03DF997	Comgest Growth India (EUR)	79,145	2.000,00	25,27	24,48	1.937,48	0,00	-62,52	-62,52	-3,13%	19,69%
LU0292109856	db x-trackers FTSE/XINHUA China 25	83,928	2.000,00	23,83	23,07	1.936,21	0,00	-63,79	-63,79	-3,19%	19,68%
LU0229940183	Templeton Asia Growth Fund A	93,897	2.000,00	21,30	20,40	1.915,49	0,00	-84,51	-84,51	-4,23%	19,47%

Aktuelle Depotperformance 10.000,00 9.838,14 0,00 -161,86 -161,86 -1,62%



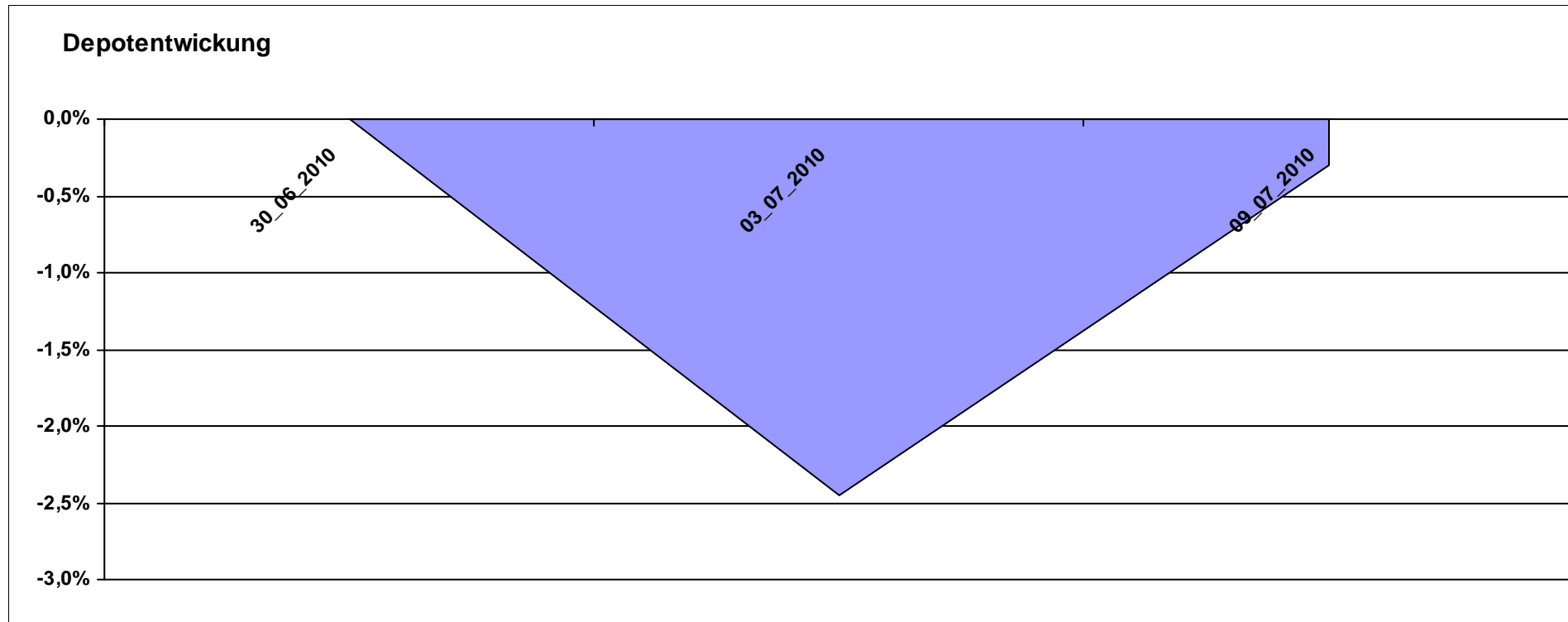
Aktuelle Depotübersicht

Letzter festgestellter Kurs vom: 09.07.2010

Bericht erstellt am: 09.07.2010 23:25:11

Blujuice		Teilnehmer									
WKN	Wertpapier Name	Stück	Bestand Einstandspreis	MW	Aktuell letzter Kurs	Depotwert	Div.	Gewinn/Verlust Kurs	Summe	v.H	Portfolio
LU0326424115	BGF World Mining Hedged A2 EUR	345,423	2.000,00	5,79	6,04	2.086,36	0,00	86,36	86,36	4,32%	20,93%
LU0318933057	JPM Em Mkts Small Cap A	267,380	2.000,00	7,48	7,51	2.008,02	0,00	8,02	8,02	0,40%	20,14%
AT0000831425	ZZ 2	6,094	2.000,00	328,21	324,94	1.980,07	0,00	-19,93	-19,93	-1,00%	19,86%
LU0055114457	Fidelity Indonesia Fund	111,359	2.000,00	17,96	17,54	1.953,23	0,00	-46,77	-46,77	-2,34%	19,59%
LU0213068272	STANDARD LIFE INV CHINA EQ	72,516	2.000,00	27,58	26,79	1.942,71	0,00	-57,29	-57,29	-2,86%	19,48%

Aktuelle Depotperformance 10.000,00 9.970,39 0,00 -29,61 -29,61 -0,30%



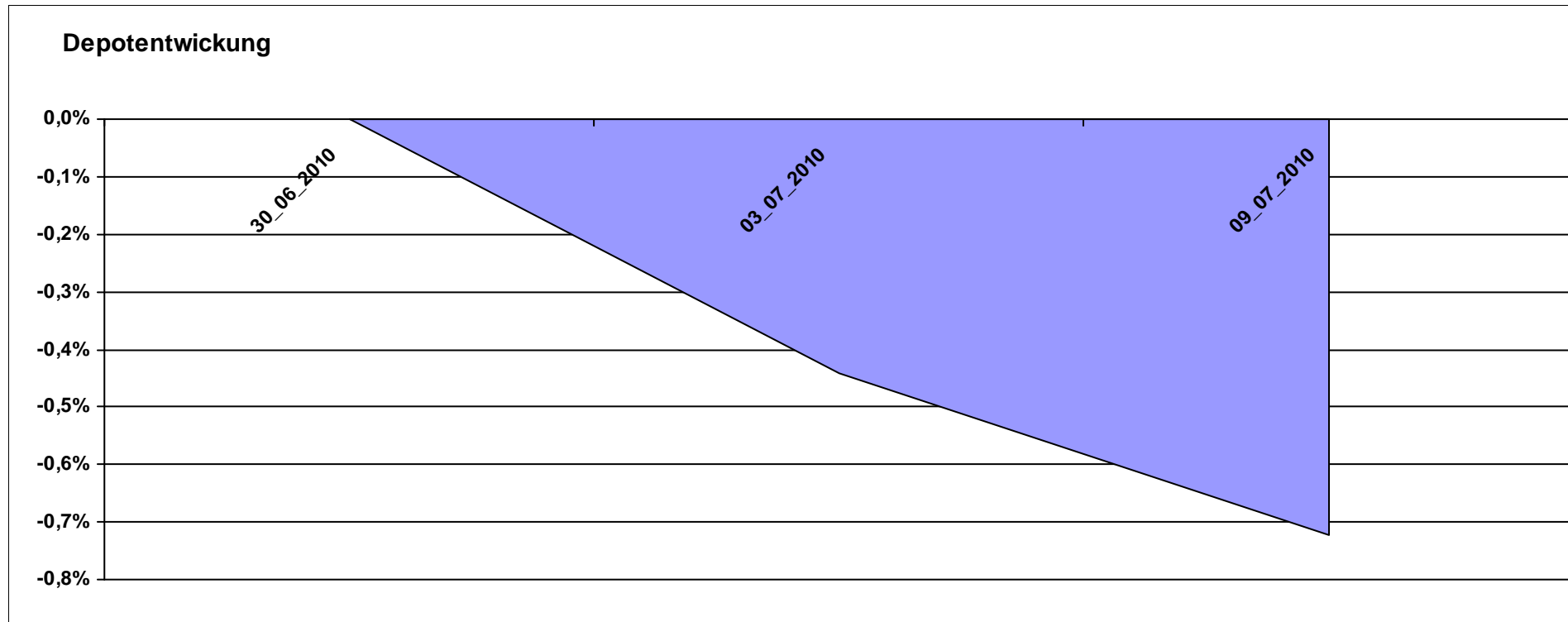
Aktuelle Depotübersicht

Letzter festgestellter Kurs vom: 09.07.2010

Bericht erstellt am: 09.07.2010 23:25:11

Büffeltier		Teilnehmer									
WKN	Wertpapier Name	Stück	Bestand Einstandspreis	MW	Aktuell letzter Kurs	Depotwert	Div.	Gewinn/Verlust Kurs	Summe	v.H	Portfolio
LU0199057307	Squad Capital - Squad Value	10,180	2.000,00	196,47	197,43	2.009,77	0,00	9,77	9,77	0,49%	20,24%
IE0032876397	PIMCO GIS Gbl InvGr	154,083	2.000,00	12,98	12,99	2.001,54	0,00	1,54	1,54	0,08%	20,16%
IE0032914032	HPS Time World Fund D	16,817	2.000,00	118,93	118,97	2.000,67	0,00	0,67	0,67	0,03%	20,15%
LU0048588163	Fidelity - Singapore Fund	60,078	2.000,00	33,29	33,19	1.993,99	0,00	-6,01	-6,01	-0,30%	20,09%
LU0111482716	Parvest Australia I	0,010	2.000,00	193007,10	185455,50	1.921,75	0,00	-78,25	-78,25	-3,91%	19,36%

Aktuelle Depotperformance 10.000,00 9.927,72 0,00 -72,27 -72,27 -0,72%



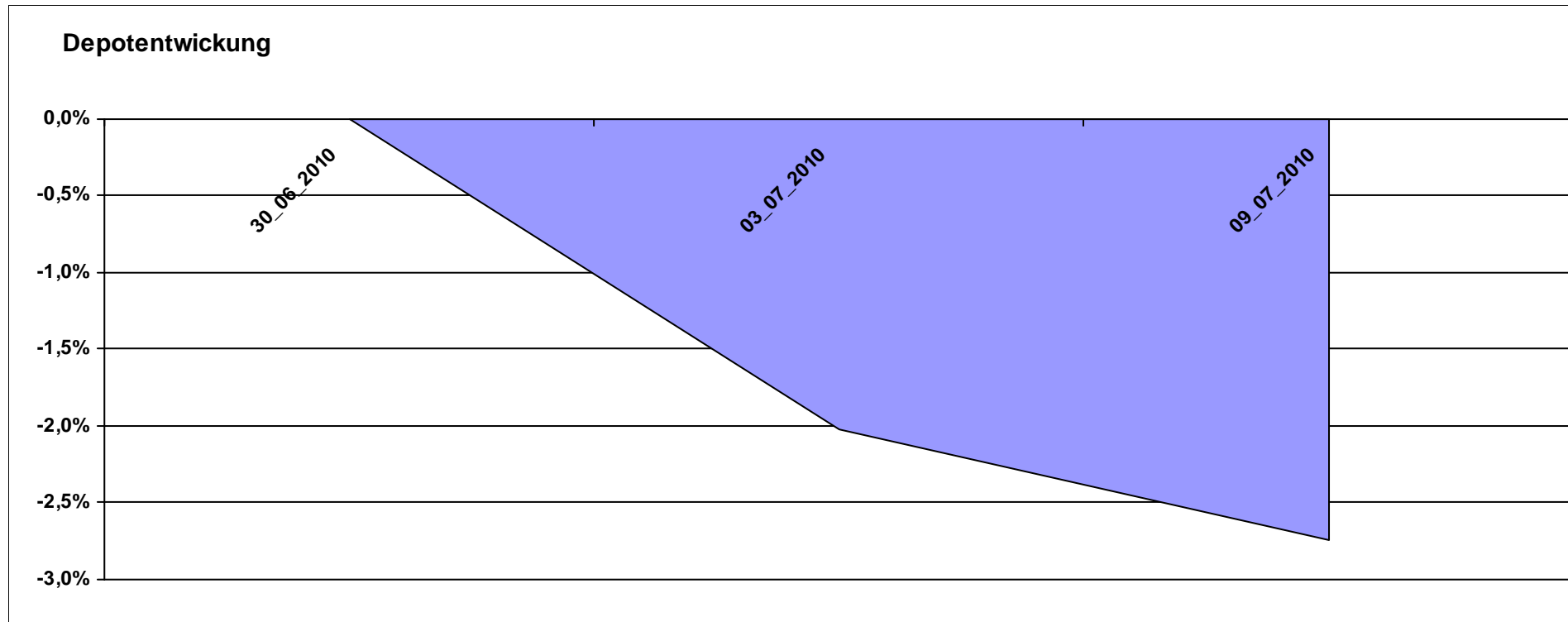
Aktuelle Depotübersicht

Letzter festgestellter Kurs vom: 09.07.2010

Bericht erstellt am: 09.07.2010 23:25:11

Dagobert		Teilnehmer									
WKN	Wertpapier Name	Stück	Bestand Einstandspreis	MW	Aktuell letzter Kurs	Depotwert	Div.	Gewinn/Verlust Kurs	Summe	v.H	Portfolio
AT0000831425	ZZ 2	6,094	2.000,00	328,21	324,94	1.980,07	0,00	-19,93	-19,93	-1,00%	20,36%
LU0278915607	Aberdeen - Emerging Market SC	180,832	2.000,00	11,06	10,86	1.963,83	0,00	-36,17	-36,17	-1,81%	20,19%
DE000A0Q8M45	ETFX DAXglobal Shipping Fund	107,296	2.000,00	18,64	18,16	1.948,50	0,00	-51,50	-51,50	-2,58%	20,04%
LU0254364663	CS EF (Lux) Global Prestige R USD	292,398	2.000,00	6,84	6,63	1.938,60	0,00	-61,40	-61,40	-3,07%	19,93%
AT0000500392	Globo I T	25,631	2.000,00	78,03	73,91	1.894,40	0,00	-105,60	-105,60	-5,28%	19,48%

Aktuelle Depotperformance 10.000,00 9.725,40 0,00 -274,60 -274,60 -2,75%



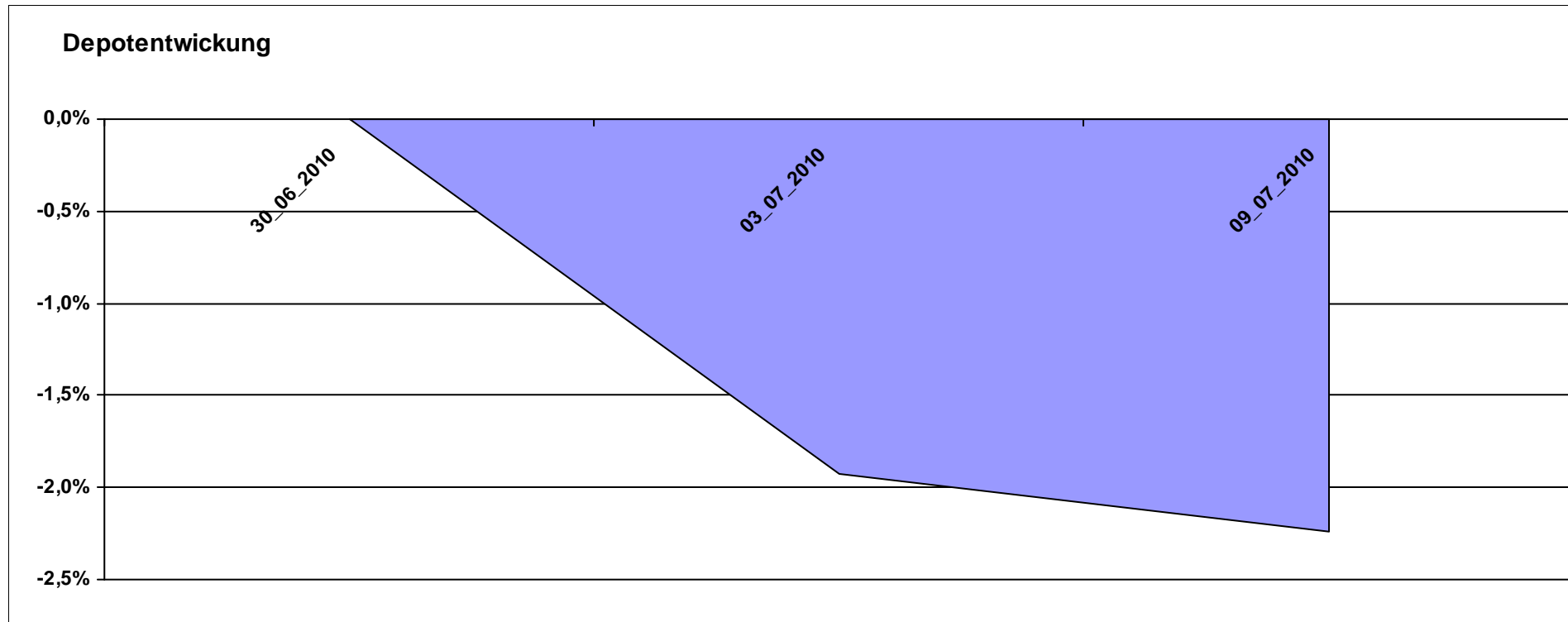
Aktuelle Depotübersicht

Letzter festgestellter Kurs vom: 09.07.2010

Bericht erstellt am: 09.07.2010 23:25:12

DAX43		Teilnehmer									
WKN	Wertpapier Name	Stück	Bestand Einstandspreis	MW	Aktuell letzter Kurs	Depotwert	Div.	Gewinn/Verlust Kurs	Summe	v.H	Portfolio
FR0010429068	Lyxor MSCI Emerging Markets A	265,957	2.000,00	7,52	7,54	2.005,32	0,00	5,32	5,32	0,27%	20,51%
LU0136412771	Ethna-AKTIV-E A	18,905	2.000,00	105,79	105,80	2.000,19	0,00	0,19	0,19	0,01%	20,46%
DE000A0Q8A07	Concept Aurelia Global	16,124	2.000,00	124,04	121,53	1.959,53	0,00	-40,47	-40,47	-2,02%	20,05%
LU0181997262	Templeton Global Bond Fund I	129,870	2.000,00	15,40	15,04	1.953,25	0,00	-46,75	-46,75	-2,34%	19,98%
LU0055649056	DWS Gold Plus	1,199	2.000,00	1667,73	1548,73	1.857,29	0,00	-142,71	-142,71	-7,14%	19,00%

Aktuelle Depotperformance 10.000,00 9.775,58 0,00 -224,42 -224,42 -2,24%



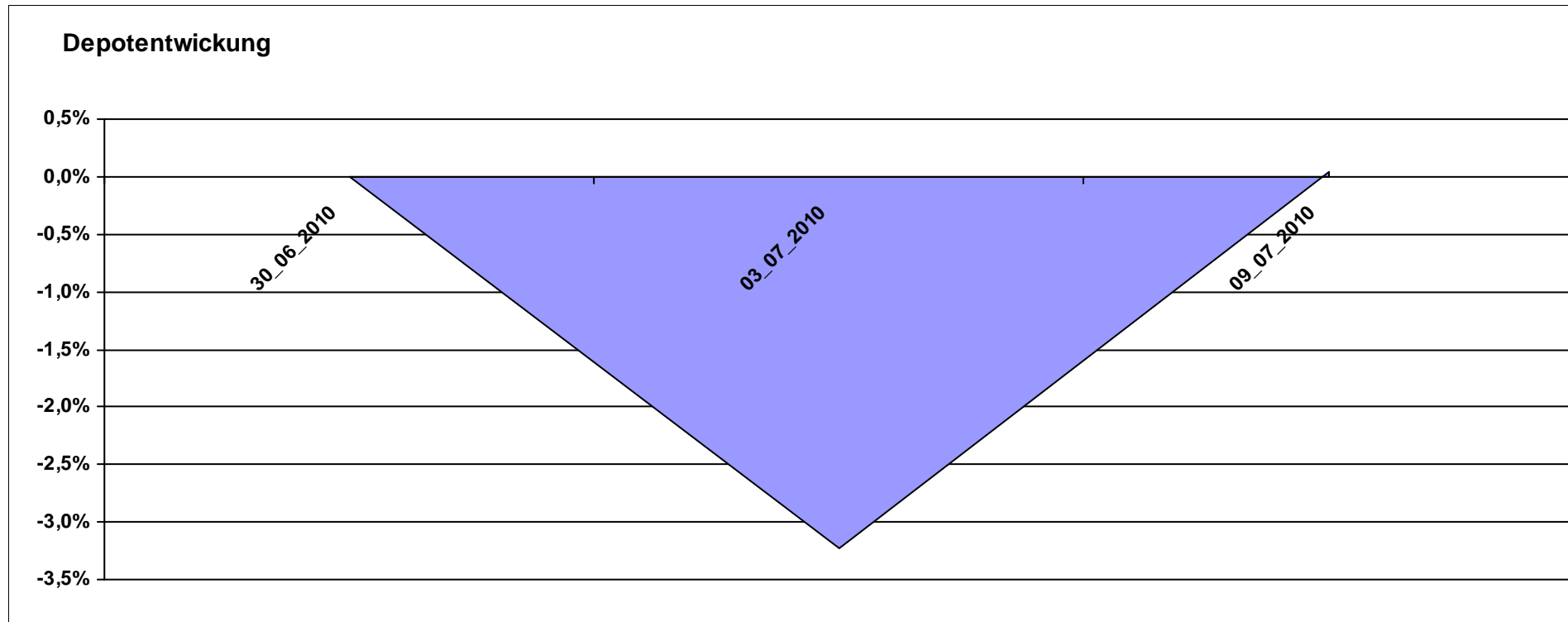
Aktuelle Depotübersicht

Letzter festgestellter Kurs vom: 09.07.2010

Bericht erstellt am: 09.07.2010 23:25:12

Emilian		Teilnehmer									
WKN	Wertpapier Name	Stück	Bestand Einstandspreis	MW	Aktuell letzter Kurs	Depotwert	Div.	Gewinn/Verlust Kurs	Summe	v.H	Portfolio
IE00B0M62T89	iShares DJ Euro STOXX Value	106,781	2.000,00	18,73	19,51	2.083,29	0,00	83,29	83,29	4,16%	20,83%
LU0292107645	db x-trackers Emerging Markets	71,994	2.000,00	27,78	28,46	2.048,96	0,00	48,96	48,96	2,45%	20,48%
LU0322253906	db x-trackers MSCI Europe SC	123,609	2.000,00	16,18	16,55	2.045,74	0,00	45,74	45,74	2,29%	20,45%
LU0322248658	db x-trackers RUSSELL 2000 ETF	31,353	2.000,00	63,79	61,20	1.918,80	0,00	-81,20	-81,20	-4,06%	19,18%
DE000A0D8Q49	iShares DJ STOXX US SelDiv	78,309	2.000,00	25,54	24,35	1.906,81	0,00	-93,19	-93,19	-4,66%	19,06%

Aktuelle Depotperformance 10.000,00 10.003,60 0,00 3,59 3,59 0,04%



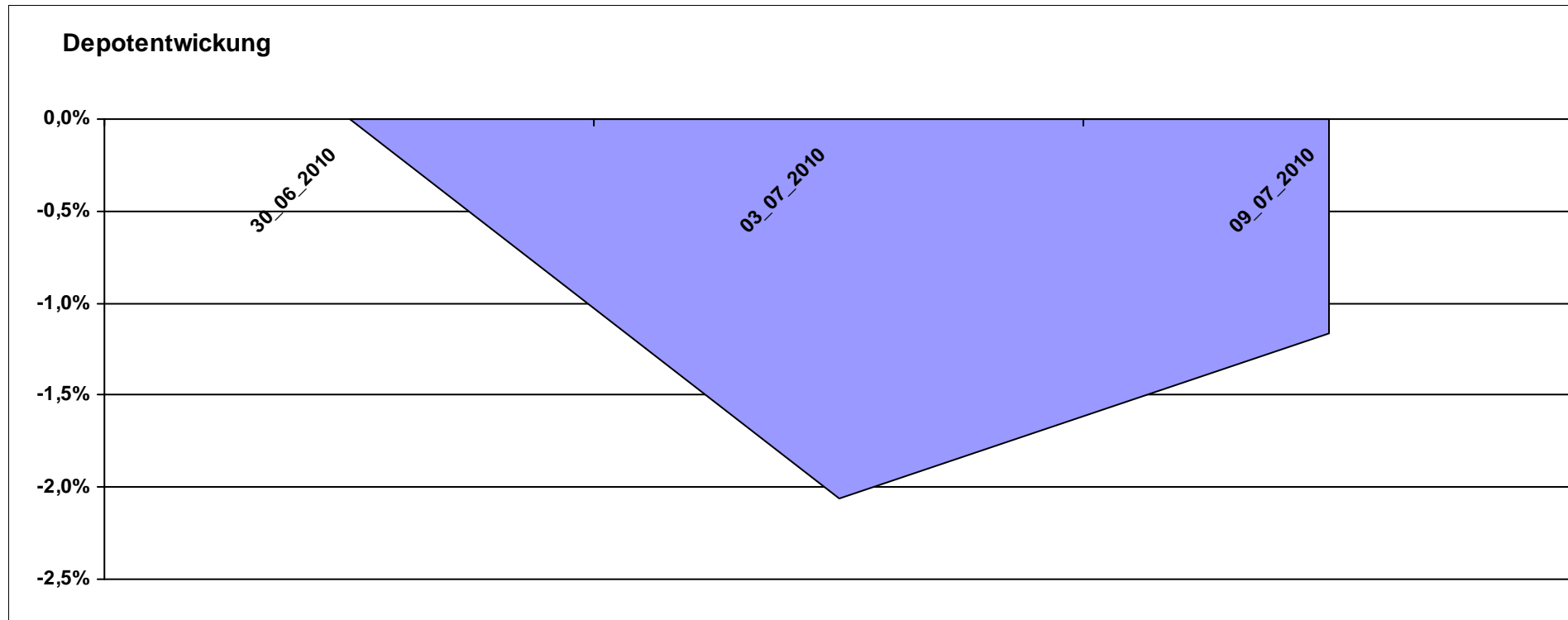
Aktuelle Depotübersicht

Letzter festgestellter Kurs vom: 09.07.2010

Bericht erstellt am: 09.07.2010 23:25:12

ep00166 Teilnehmer											
WKN	Wertpapier Name	Stück	Bestand Einstandspreis	MW	Aktuell letzter Kurs	Depotwert	Div.	Gewinn/Verlust Kurs	Summe	v.H	Portfolio
LU0200081486	Gartmore SICAV Latin America	114,025	2.000,00	17,54	17,82	2.031,93	0,00	31,93	31,93	1,60%	20,56%
LU0075056555	BGF World Mining Fund A2 USD	41,999	2.000,00	47,62	47,79	2.007,14	0,00	7,14	7,14	0,36%	20,31%
AT0000831425	ZZ 2	6,094	2.000,00	328,21	324,94	1.980,07	0,00	-19,93	-19,93	-1,00%	20,03%
LU0055114457	Fidelity Indonesia Fund	111,359	2.000,00	17,96	17,54	1.953,23	0,00	-46,77	-46,77	-2,34%	19,76%
LU0047987325	ACMB-India Growth Portfolio AX USD	20,964	2.000,00	95,40	91,15	1.910,90	0,00	-89,10	-89,10	-4,45%	19,33%

Aktuelle Depotperformance 10.000,00 9.883,27 0,00 -116,73 -116,73 -1,17%



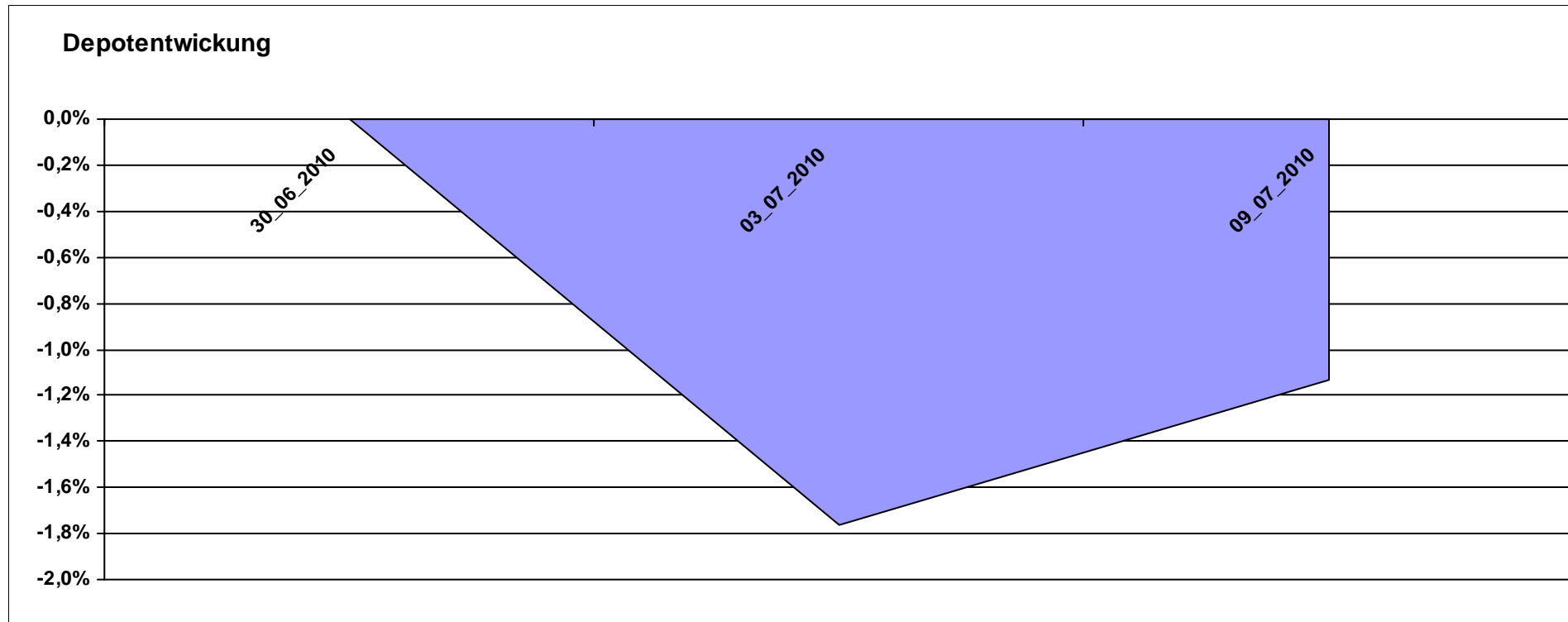
Aktuelle Depotübersicht

Letzter festgestellter Kurs vom: 09.07.2010

Bericht erstellt am: 09.07.2010 23:25:12

feba68		Teilnehmer									
WKN	Wertpapier Name	Stück	Bestand Einstandspreis	MW	Aktuell letzter Kurs	Depotwert	Div.	Gewinn/Verlust Kurs	Summe	v.H	Portfolio
LU0272941971	Amundi Funds Volatility Euro Eq C/C	13,379	2.000,00	149,49	149,73	2.003,21	0,00	3,21	3,21	0,16%	20,26%
LU0355584979	JPM Africa Equity A Acc EUR	128,041	2.000,00	15,62	15,47	1.980,79	0,00	-19,21	-19,21	-0,96%	20,04%
AT0000831425	ZZ 2	6,094	2.000,00	328,21	324,94	1.980,07	0,00	-19,93	-19,93	-1,00%	20,03%
GB0033737767	First State Global Resources B GBP Acc.	507,614	2.000,00	3,94	3,90	1.979,70	0,00	-20,30	-20,30	-1,02%	20,02%
LU0185172052	LuxTopic - Cosmopolitan	15,423	2.000,00	129,68	125,96	1.942,63	0,00	-57,37	-57,37	-2,87%	19,65%

Aktuelle Depotperformance 10.000,00 9.886,40 0,00 -113,60 -113,60 -1,14%



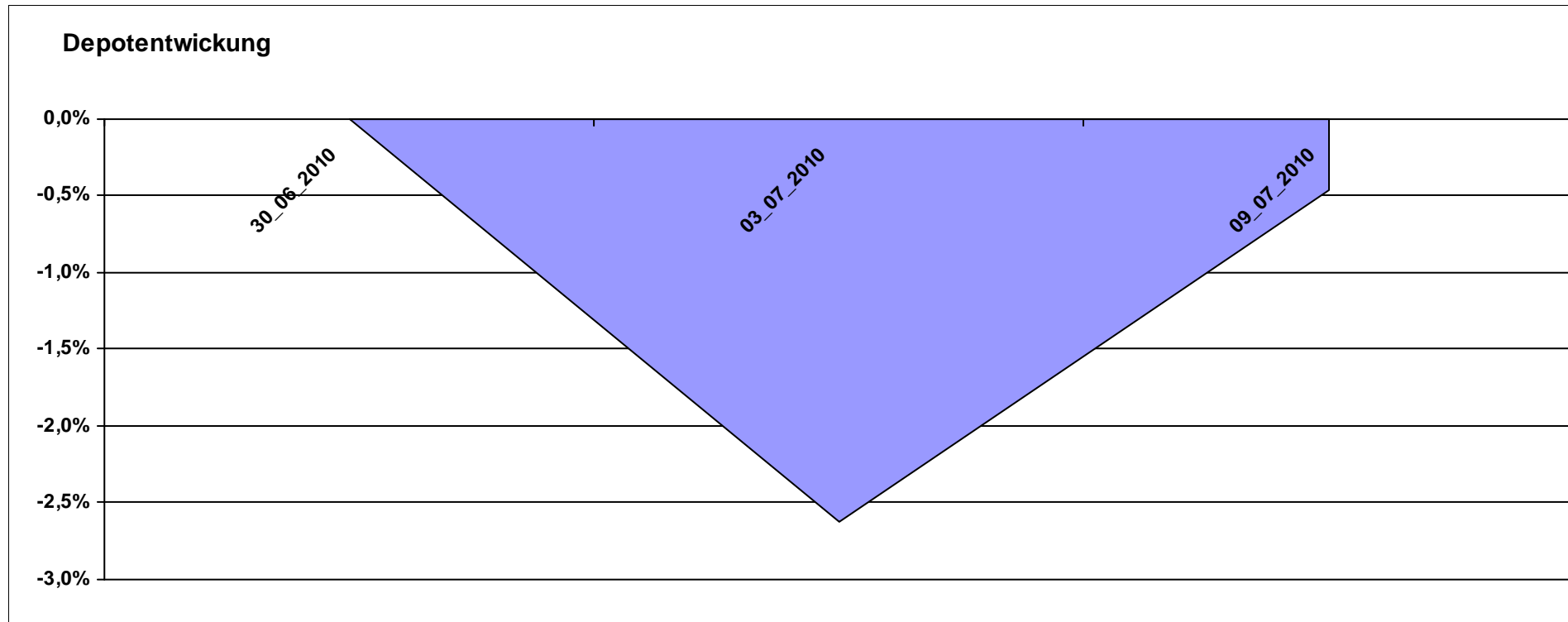
Aktuelle Depotübersicht

Letzter festgestellter Kurs vom: 09.07.2010

Bericht erstellt am: 09.07.2010 23:25:12

Fondsguru22		Teilnehmer									
WKN	Wertpapier Name	Stück	Bestand Einstandspreis	MW	Aktuell letzter Kurs	Depotwert	Div.	Gewinn/Verlust Kurs	Summe	v.H	Portfolio
LU0260085492	Jupiter European Growth	154,202	2.000,00	12,97	13,26	2.044,72	0,00	44,72	44,72	2,24%	20,54%
LU0210529144	JPM Eastern Europe EQ	111,669	2.000,00	17,91	18,07	2.017,87	0,00	17,87	17,87	0,89%	20,27%
GB0030932676	M+G Global Basic	95,969	2.000,00	20,84	20,92	2.007,68	0,00	7,68	7,68	0,38%	20,17%
LU0300743431	Templeton Em. Markets Sm. Co.	238,663	2.000,00	8,38	8,20	1.957,04	0,00	-42,96	-42,96	-2,15%	19,66%
LU0229940001	Templeton Asia Growth	88,652	2.000,00	22,56	21,73	1.926,42	0,00	-73,58	-73,58	-3,68%	19,35%

Aktuelle Depotperformance 10.000,00 9.953,73 0,00 -46,28 -46,28 -0,46%



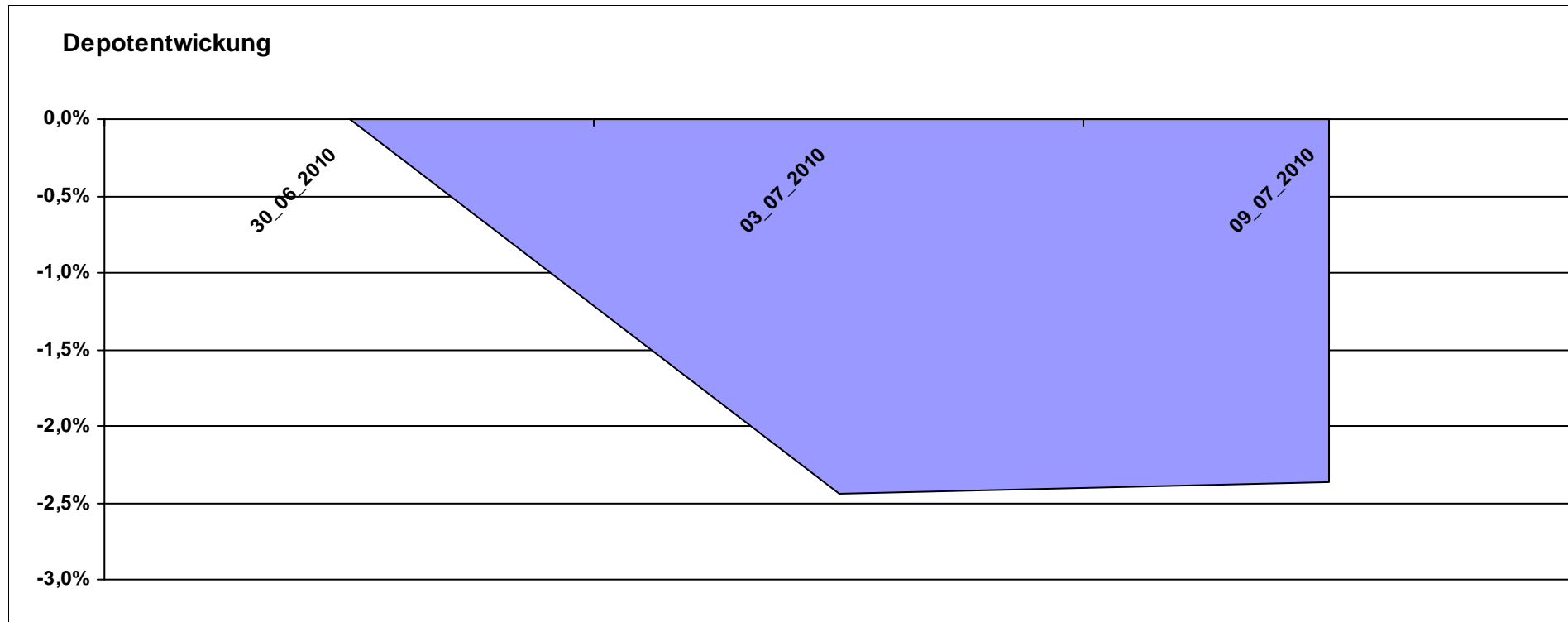
Aktuelle Depotübersicht

Letzter festgestellter Kurs vom: 09.07.2010

Bericht erstellt am: 09.07.2010 23:25:12

frank05		Teilnehmer									
WKN	Wertpapier Name	Stück	Bestand Einstandspreis	MW	Aktuell letzter Kurs	Depotwert	Div.	Gewinn/Verlust Kurs	Summe	v.H	Portfolio
IE0004868828	Baring ASEAN Frontiers	18,620	2.000,00	107,41	106,53	1.983,61	0,00	-16,39	-16,39	-0,82%	20,32%
AT0000989090	ZZ 1	7,363	2.000,00	271,61	269,03	1.981,00	0,00	-19,00	-19,00	-0,95%	20,29%
AT0000831425	ZZ 2	6,094	2.000,00	328,21	324,94	1.980,07	0,00	-19,93	-19,93	-1,00%	20,28%
LU0348798009	Allianz RCM Thailand	7,995	2.000,00	250,17	245,37	1.961,63	0,00	-38,37	-38,37	-1,92%	20,09%
LU0055649056	DWS Gold Plus	1,199	2.000,00	1667,73	1548,73	1.857,29	0,00	-142,71	-142,71	-7,14%	19,02%

Aktuelle Depotperformance		10.000,00			9.763,60		0,00	-236,39	-236,39	-2,36%
----------------------------------	--	-----------	--	--	----------	--	------	---------	---------	--------



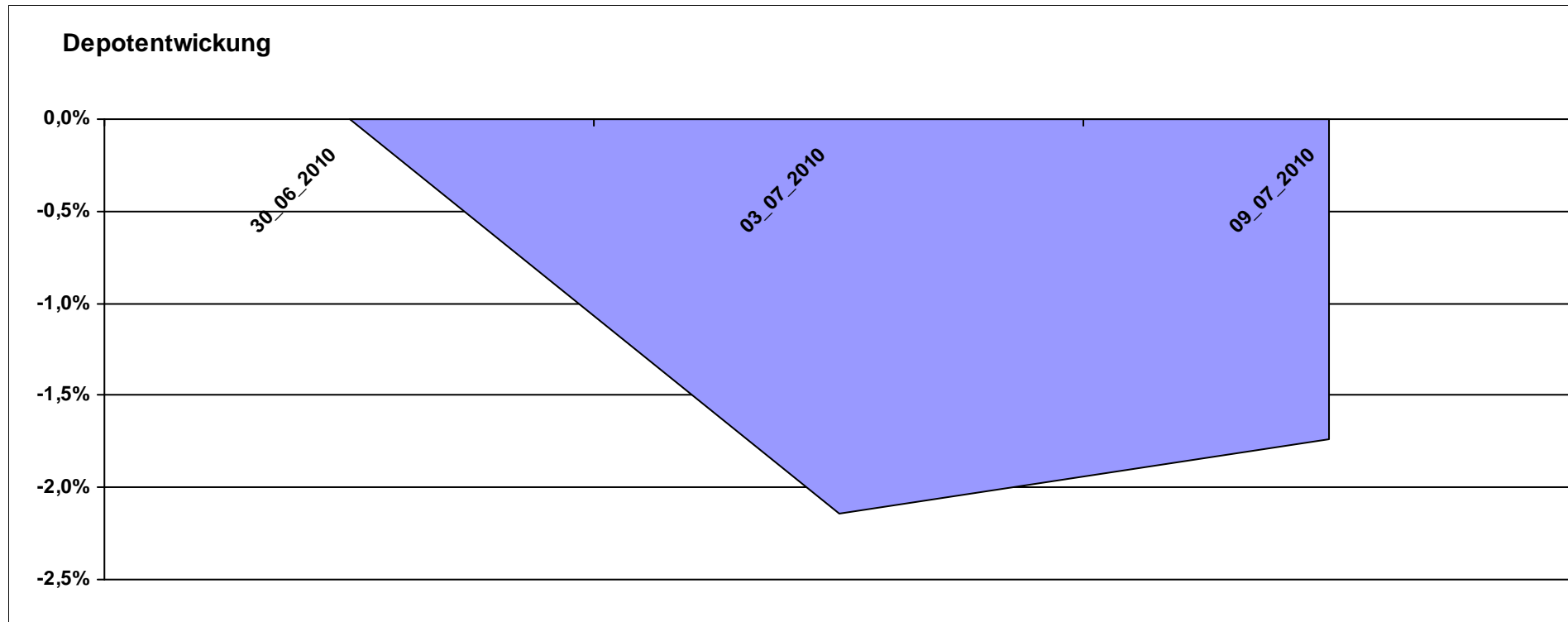
Aktuelle Depotübersicht

Letzter festgestellter Kurs vom: 09.07.2010

Bericht erstellt am: 09.07.2010 23:25:12

Geldspeicher		Teilnehmer									
WKN	Wertpapier Name	Stück	Bestand Einstandspreis	MW	Aktuell letzter Kurs	Depotwert	Div.	Gewinn/Verlust Kurs	Summe	v.H	Portfolio
LU0392496344	ComStage MSCI Europe SC	122,399	2.000,00	16,34	16,70	2.044,06	0,00	44,06	44,06	2,20%	20,80%
LU0300743431	Templeton Em. Markets Sm. Co.	238,663	2.000,00	8,38	8,20	1.957,04	0,00	-42,96	-42,96	-2,15%	19,92%
LU0390137031	Templeton Frontier Markets A	121,139	2.000,00	16,51	16,08	1.947,91	0,00	-52,09	-52,09	-2,60%	19,82%
FR0010135103	Carmignac Patrimoine	0,378	2.000,00	5293,21	5133,80	1.939,77	0,00	-60,23	-60,23	-3,01%	19,74%
LU0390135415	Templeton Asian SC	82,169	2.000,00	24,34	23,58	1.937,55	0,00	-62,45	-62,45	-3,12%	19,72%

Aktuelle Depotperformance 10.000,00 9.826,33 0,00 -173,67 -173,67 -1,74%



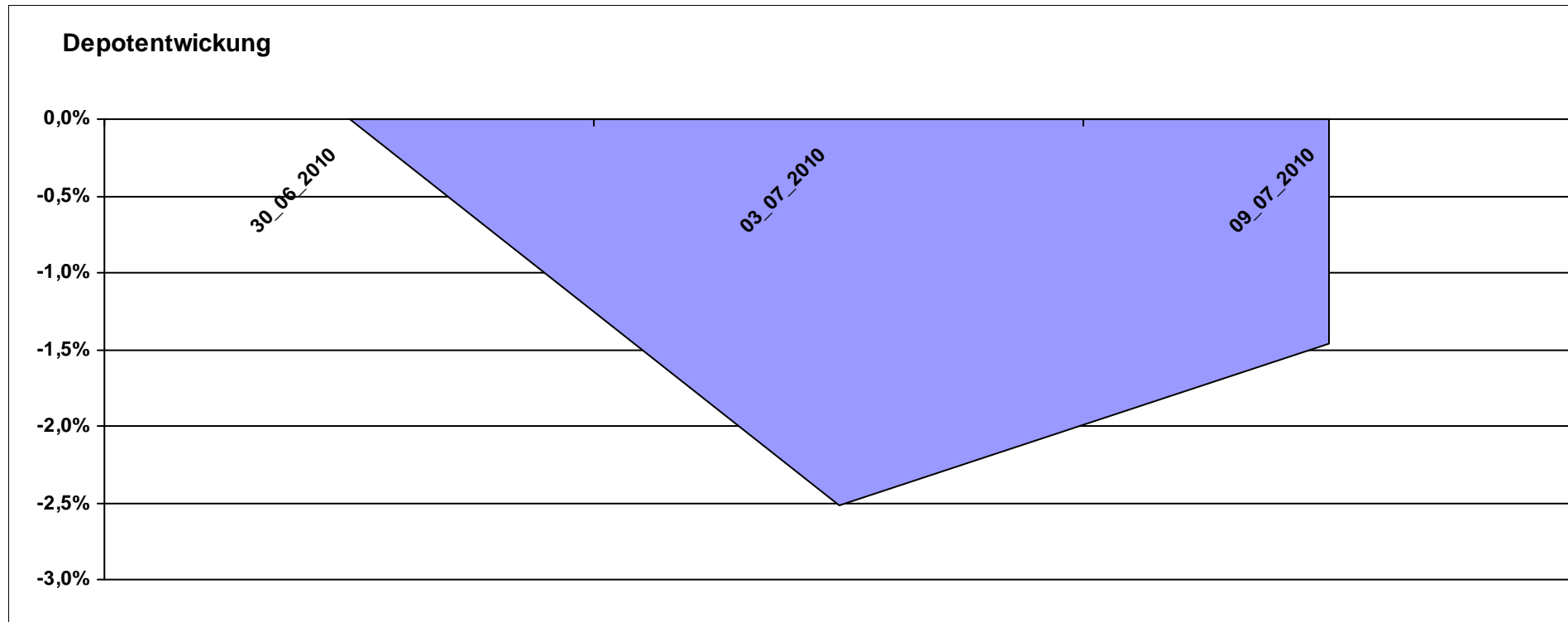
Aktuelle Depotübersicht

Letzter festgestellter Kurs vom: 09.07.2010

Bericht erstellt am: 09.07.2010 23:25:12

Ghost_69		Teilnehmer									
WKN	Wertpapier Name	Stück	Bestand Einstandspreis	MW	Aktuell letzter Kurs	Depotwert	Div.	Gewinn/Verlust Kurs	Summe	v.H	Portfolio
LU0171289498	BGF Latin American Fund A2 EUR	31,333	2.000,00	63,83	65,22	2.043,55	0,00	43,55	43,55	2,18%	20,74%
IE00B1VC7227	Comgest Growth GEM Promising Comp.	179,372	2.000,00	11,15	10,94	1.962,33	0,00	-37,67	-37,67	-1,88%	19,91%
LU0300743431	Templeton Em. Markets Sm. Co.	238,663	2.000,00	8,38	8,20	1.957,04	0,00	-42,96	-42,96	-2,15%	19,86%
LU0055114457	Fidelity Indonesia Fund	111,359	2.000,00	17,96	17,54	1.953,23	0,00	-46,77	-46,77	-2,34%	19,82%
LU0390135415	Templeton Asian SC	82,169	2.000,00	24,34	23,58	1.937,55	0,00	-62,45	-62,45	-3,12%	19,66%

Aktuelle Depotperformance 10.000,00 9.853,70 0,00 -146,29 -146,29 -1,46%



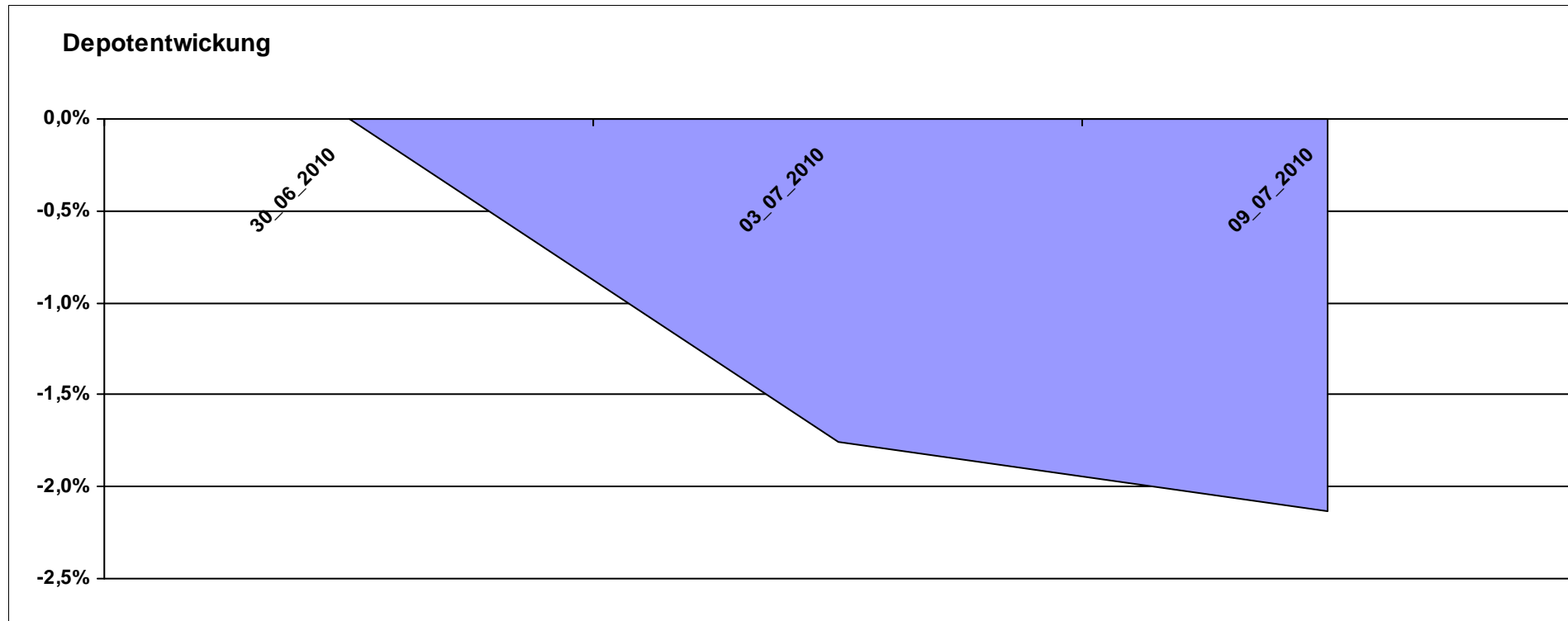
Aktuelle Depotübersicht

Letzter festgestellter Kurs vom: 09.07.2010

Bericht erstellt am: 09.07.2010 23:25:12

Hasenhirn		Teilnehmer									
WKN	Wertpapier Name	Stück	Bestand Einstandspreis	MW	Aktuell letzter Kurs	Depotwert	Div.	Gewinn/Verlust Kurs	Summe	v.H	Portfolio
LU0280770768	JBM- SAM Sustainable Healthy Living Fund B	20,555	2.000,00	97,30	97,07	1.995,27	0,00	-4,73	-4,73	-0,24%	20,39%
IE00B1VC7334	Comgest Growth GEM Promising Comp. D	189,215	2.000,00	10,57	10,37	1.962,16	0,00	-37,84	-37,84	-1,89%	20,05%
DE0009763375	Veritas Ertrag	142,146	2.000,00	14,07	13,73	1.951,67	0,00	-48,33	-48,33	-2,42%	19,94%
FR0010135103	Carmignac Patrimoine	0,378	2.000,00	5293,21	5133,80	1.939,77	0,00	-60,23	-60,23	-3,01%	19,82%
LU0247050130	Lacuna - Adamant Asia Pacific Health	16,269	2.000,00	122,93	119,10	1.937,69	0,00	-62,31	-62,31	-3,12%	19,80%

Aktuelle Depotperformance 10.000,00 9.786,56 0,00 -213,44 -213,44 -2,13%



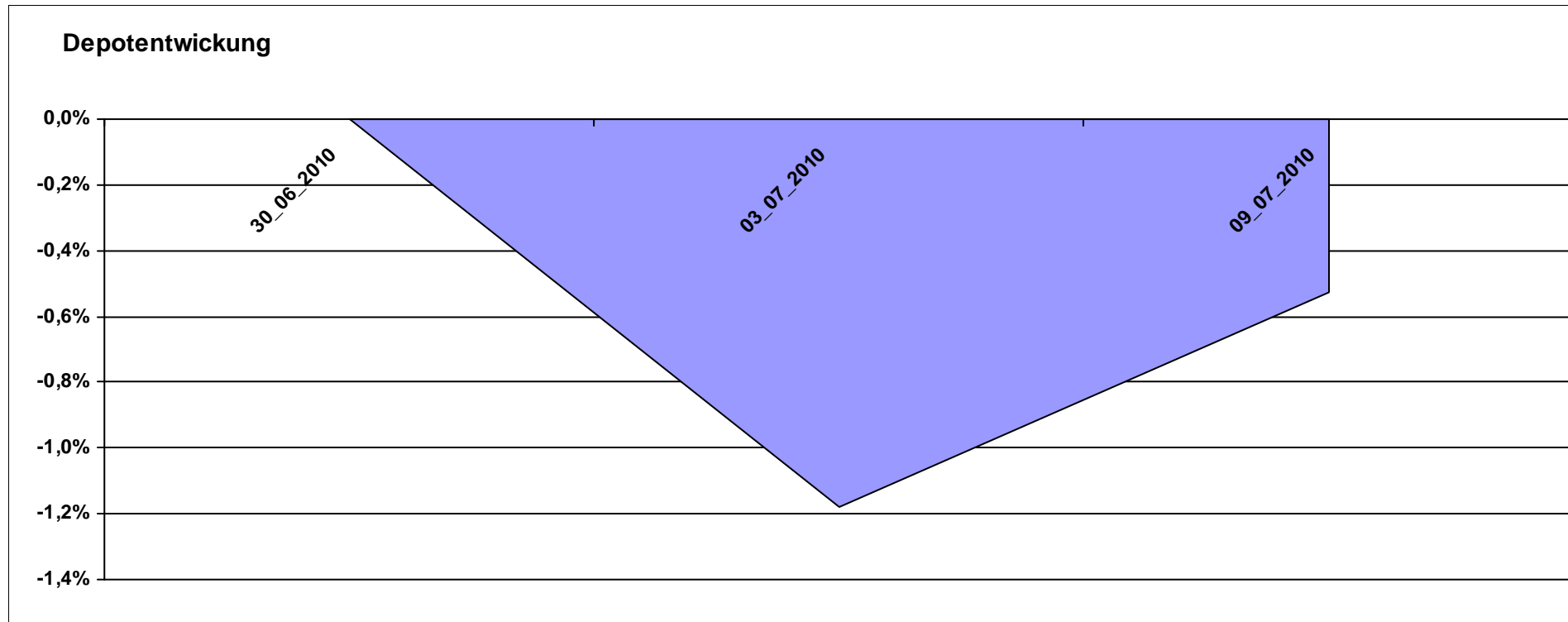
Aktuelle Depotübersicht

Letzter festgestellter Kurs vom: 09.07.2010

Bericht erstellt am: 09.07.2010 23:25:12

Hellerhof		Teilnehmer									
WKN	Wertpapier Name	Stück	Bestand Einstandspreis	MW	Aktuell letzter Kurs	Depotwert	Div.	Gewinn/Verlust Kurs	Summe	v.H	Portfolio
LU0292109344	db x-trackers MSCI Brazil	42,472	2.000,00	47,09	48,11	2.043,32	0,00	43,32	43,32	2,17%	20,54%
DE000A0YBR04	iShares MSCI Emerging Markets SC	41,999	2.000,00	47,62	48,04	2.017,64	0,00	17,64	17,64	0,88%	20,28%
LU0321462953	db x-trackers Emerging Markets Liquid Eurobonds	8,835	2.000,00	226,37	227,23	2.007,60	0,00	7,60	7,60	0,38%	20,18%
FR0010312124	Lyxor MSCI AC ASIA-PACIFIC EX JAPAN	64,082	2.000,00	31,21	30,82	1.975,01	0,00	-24,99	-24,99	-1,25%	19,85%
LU0419741177	ComStage ETF Commerzbank Commodity EW	22,198	2.000,00	90,10	85,77	1.903,88	0,00	-96,12	-96,12	-4,81%	19,14%

Aktuelle Depotperformance 10.000,00 9.947,45 0,00 -52,55 -52,55 -0,53%



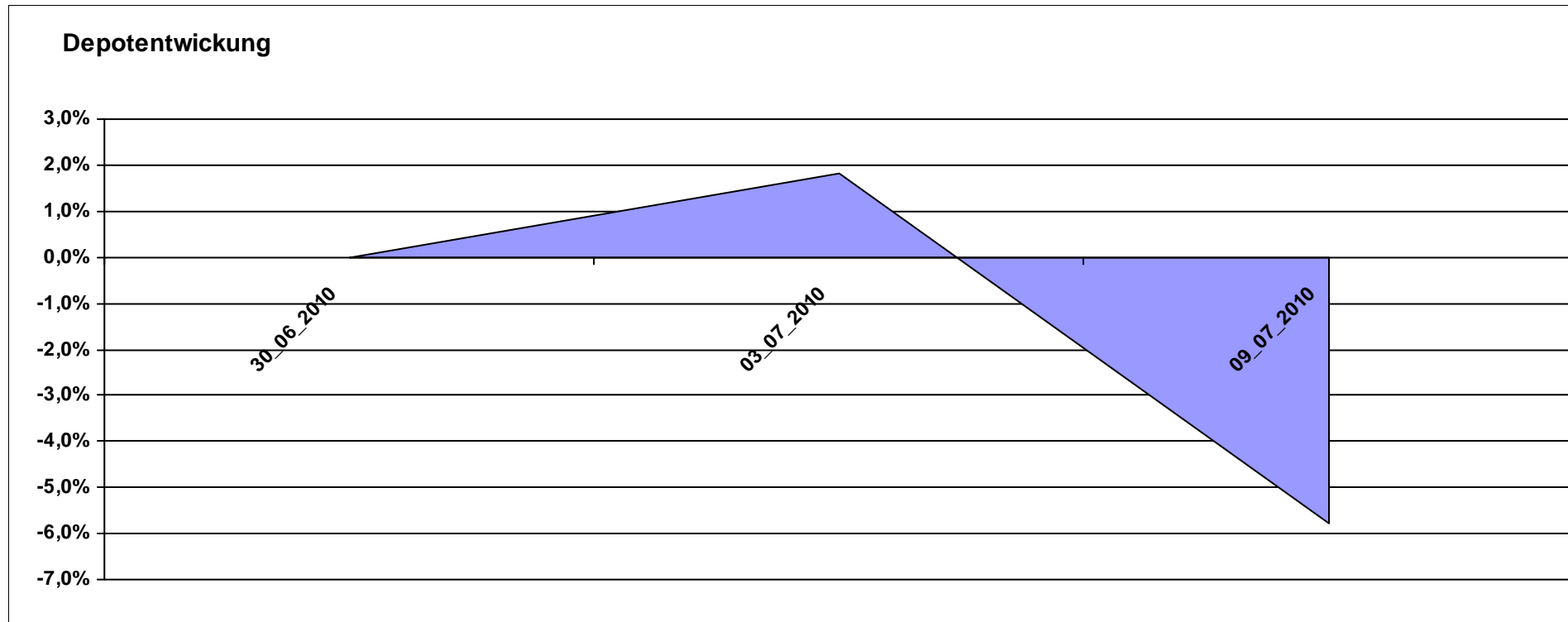
Aktuelle Depotübersicht

Letzter festgestellter Kurs vom: 09.07.2010

Bericht erstellt am: 09.07.2010 23:25:12

Herr S.		Teilnehmer									
WKN	Wertpapier Name	Stück	Bestand Einstandspreis	MW	letztter Kurs	Aktuell Depotwert	Div.	Gewinn/Verlust Kurs	Summe	v.H	Portfolio
LU0429790313	db x-trackers HSI Short Daily Index ETF	156,986	2.000,00	12,74	12,34	1.937,21	0,00	-62,79	-62,79	-3,14%	20,56%
LU0412624602	db x-trackers STOXX 600 Insurance Short ETF	42,310	2.000,00	47,27	45,61	1.929,77	0,00	-70,23	-70,23	-3,51%	20,48%
LU0322249037	db x-trackers STOXX 600 Banks Short ETF	59,701	2.000,00	33,50	31,69	1.891,94	0,00	-108,06	-108,06	-5,40%	20,08%
LU0417510616	db x-trackers ES 50 D. Short Daily ETF	69,300	2.000,00	28,86	27,12	1.879,42	0,00	-120,58	-120,58	-6,03%	19,95%
LU0411078636	db x-trackers S&P 500 2x Inverse Daily ETF	74,047	2.000,00	27,01	24,08	1.783,04	0,00	-216,96	-216,96	-10,85%	18,93%

Aktuelle Depotperformance 10.000,00 9.421,38 0,00 -578,63 -578,63 -5,79%



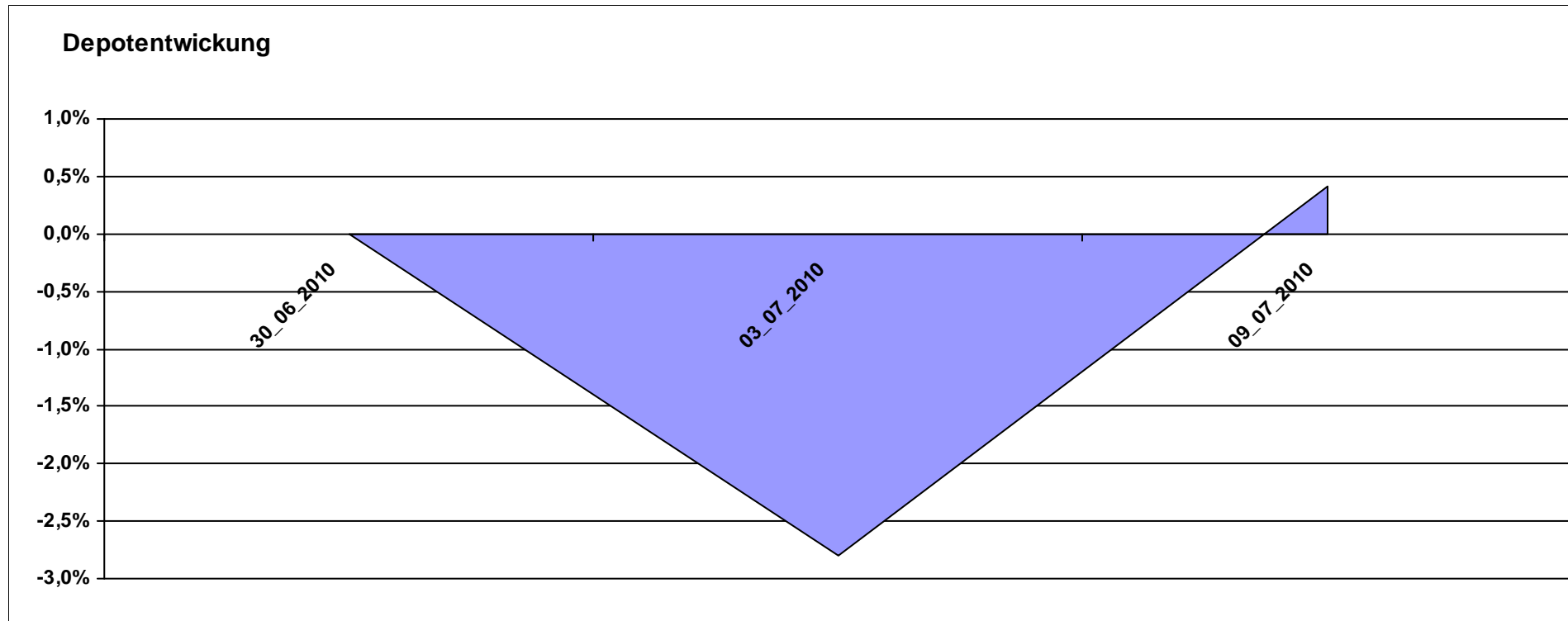
Aktuelle Depotübersicht

Letzter festgestellter Kurs vom: 09.07.2010

Bericht erstellt am: 09.07.2010 23:25:12

hugolee		Teilnehmer									
WKN	Wertpapier Name	Stück	Bestand Einstandspreis	MW	Aktuell letzter Kurs	Depotwert	Div.	Gewinn/Verlust Kurs	Summe	v.H	Portfolio
LU0255610742	Nordea 1 - European Value Fund AP	63,432	2.000,00	31,53	32,05	2.032,98	0,00	32,98	32,98	1,65%	20,25%
LU0072463663	BGF Latin American Fund A2 USD	31,148	2.000,00	64,21	64,89	2.021,18	0,00	21,18	21,18	1,06%	20,13%
GB0030932676	M+G Global Basic	95,969	2.000,00	20,84	20,92	2.007,68	0,00	7,68	7,68	0,38%	19,99%
LU0075056555	BGF World Mining Fund A2 USD	41,999	2.000,00	47,62	47,79	2.007,14	0,00	7,14	7,14	0,36%	19,99%
IE0004866889	Baring Hong Kong China Fund (EUR)	3,062	2.000,00	653,24	644,11	1.972,05	0,00	-27,95	-27,95	-1,40%	19,64%

Aktuelle Depotperformance 10.000,00 10.041,03 0,00 41,03 41,03 0,41%



Aktuelle Depotübersicht

Letzter festgestellter Kurs vom: 09.07.2010

Bericht erstellt am: 09.07.2010 23:25:13

idefix		Teilnehmer									
WKN	Wertpapier Name	Stück	Bestand Einstandspreis	MW	Aktuell letzter Kurs	Depotwert	Div.	Gewinn/Verlust Kurs	Summe	v.H	Portfolio
LU0172157280	BGF World Mining Fund A2 EUR	42,256	2.000,00	47,33	48,04	2.030,00	0,00	30,00	30,00	1,50%	20,26%
LU0048578792	Fidelity European Growth Fund	226,501	2.000,00	8,83	8,96	2.029,45	0,00	29,45	29,45	1,47%	20,25%
FR0000292278	Magellan	1,291	2.000,00	1548,78	1559,66	2.014,05	0,00	14,05	14,05	0,70%	20,10%
DE0009846451	AXA Immoselect	34,247	2.000,00	58,40	58,45	2.001,71	0,00	1,71	1,71	0,09%	19,98%
FR0010148981	Carmignac Investissement A	0,241	2.000,00	8312,24	8082,21	1.944,65	0,00	-55,35	-55,35	-2,77%	19,41%

Aktuelle Depotperformance

10.000,00

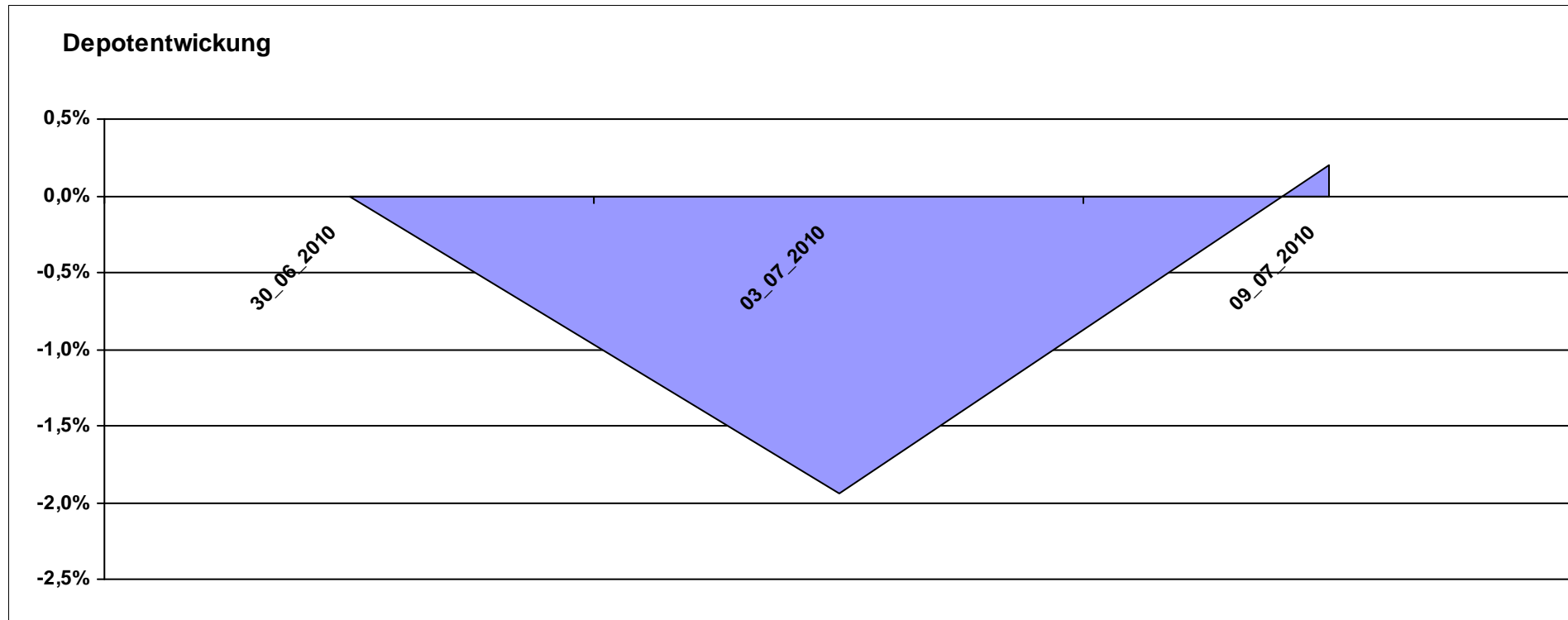
10.019,86

0,00

19,86

19,86

0,20%



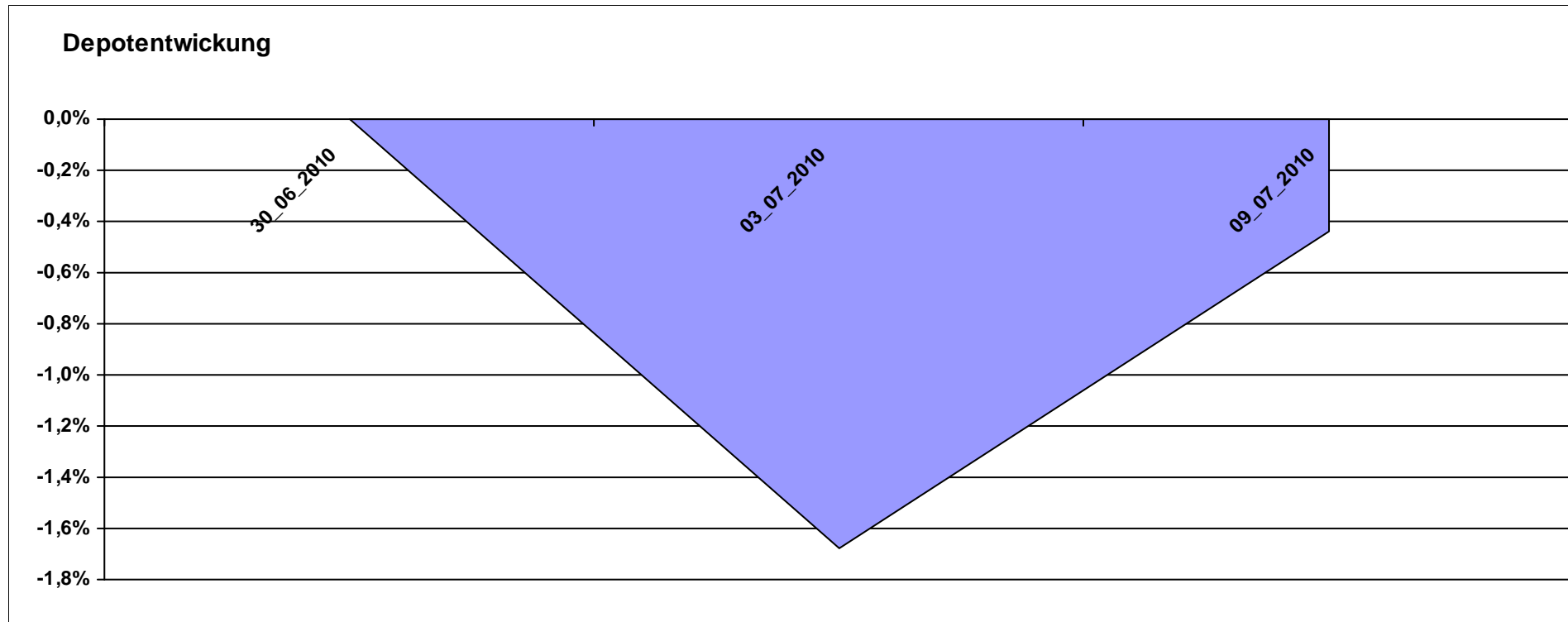
Aktuelle Depotübersicht

Letzter festgestellter Kurs vom: 09.07.2010

Bericht erstellt am: 09.07.2010 23:25:13

jschoeck		Teilnehmer									
WKN	Wertpapier Name	Stück	Bestand Einstandspreis	MW	Aktuell letzter Kurs	Depotwert	Div.	Gewinn/Verlust Kurs	Summe	v.H	Portfolio
LU0322252502	db x-trackers Russia ETF	96,293	2.000,00	20,77	20,92	2.014,44	0,00	14,44	14,44	0,72%	20,23%
FR0000292278	Magellan	1,291	2.000,00	1548,78	1559,66	2.014,05	0,00	14,05	14,05	0,70%	20,23%
DE0008490988	DWS Inter Genuß	63,816	2.000,00	31,34	31,45	2.007,02	0,00	7,02	7,02	0,35%	20,16%
AT0000989090	ZZ 1	7,363	2.000,00	271,61	269,03	1.981,00	0,00	-19,00	-19,00	-0,95%	19,90%
FR0010135103	Carmignac Patrimoine	0,378	2.000,00	5293,21	5133,80	1.939,77	0,00	-60,23	-60,23	-3,01%	19,48%

Aktuelle Depotperformance 10.000,00 9.956,28 0,00 -43,72 -43,72 -0,44%



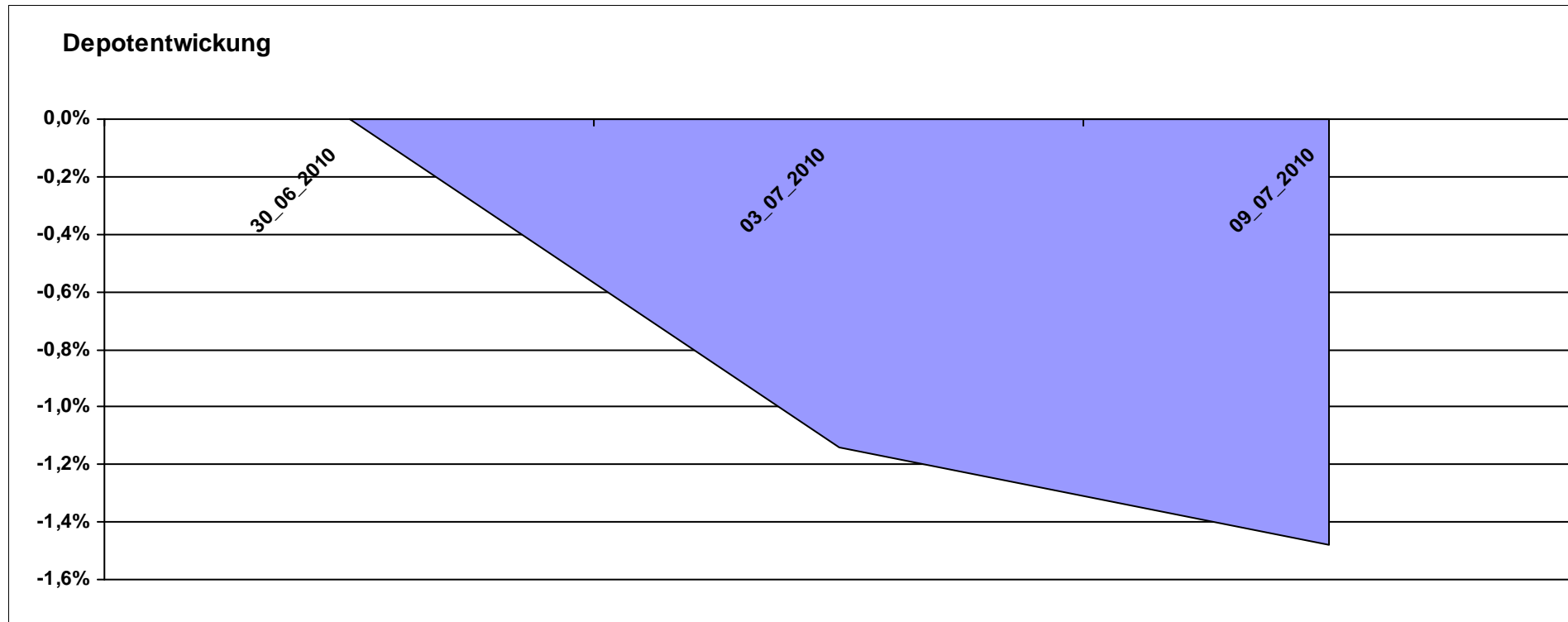
Aktuelle Depotübersicht

Letzter festgestellter Kurs vom: 09.07.2010

Bericht erstellt am: 09.07.2010 23:25:13

Karl Squell		Teilnehmer									
WKN	Wertpapier Name	Stück	Bestand Einstandspreis	MW	Aktuell letzter Kurs	Depotwert	Div.	Gewinn/Verlust Kurs	Summe	v.H	Portfolio
FR0000292278	Magellan	1,291	2.000,00	1548,78	1559,66	2.014,05	0,00	14,05	14,05	0,70%	20,44%
LU0136412771	Ethna-AKTIV-E A	18,905	2.000,00	105,79	105,80	2.000,19	0,00	0,19	0,19	0,01%	20,30%
LU0181997262	Templeton Global Bond Fund I	129,870	2.000,00	15,40	15,04	1.953,25	0,00	-46,75	-46,75	-2,34%	19,83%
FR0010148981	Carmignac Investissement A	0,241	2.000,00	8312,24	8082,21	1.944,65	0,00	-55,35	-55,35	-2,77%	19,74%
FR0010135103	Carmignac Patrimoine	0,378	2.000,00	5293,21	5133,80	1.939,77	0,00	-60,23	-60,23	-3,01%	19,69%

Aktuelle Depotperformance 10.000,00 9.851,91 0,00 -148,09 -148,09 -1,48%



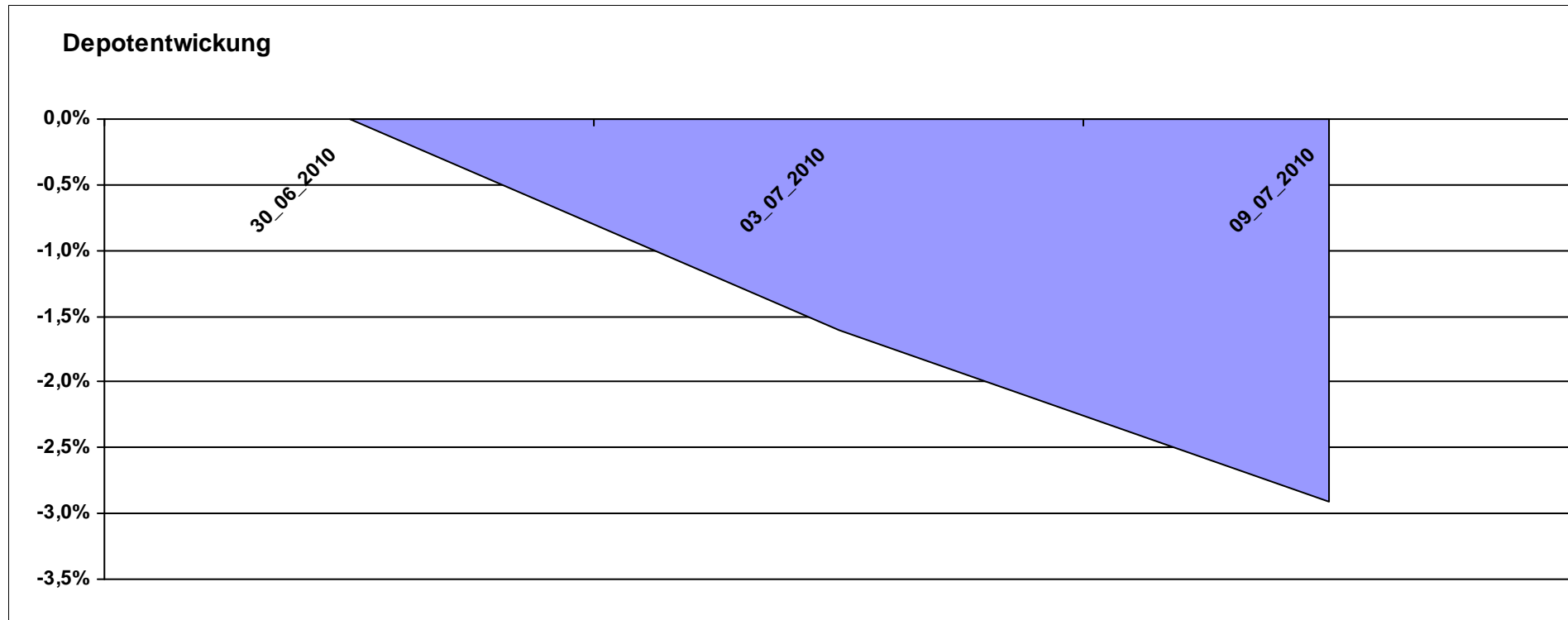
Aktuelle Depotübersicht

Letzter festgestellter Kurs vom: 09.07.2010

Bericht erstellt am: 09.07.2010 23:25:13

Keyboard		Teilnehmer									
WKN	Wertpapier Name	Stück	Bestand Einstandspreis	MW	Aktuell letzter Kurs	Depotwert	Div.	Gewinn/Verlust Kurs	Summe	v.H	Portfolio
LU0201575346	Amundi Funds LatAm Eq	4,206	2.000,00	475,47	487,40	2.050,18	0,00	50,18	50,18	2,51%	21,12%
LU0055114457	Fidelity Indonesia Fund	111,359	2.000,00	17,96	17,54	1.953,23	0,00	-46,77	-46,77	-2,34%	20,12%
LU0213068272	STANDARD LIFE INV CHINA EQ	72,516	2.000,00	27,58	26,79	1.942,71	0,00	-57,29	-57,29	-2,86%	20,01%
IE00B03DF997	Comgest Growth India (EUR)	79,145	2.000,00	25,27	24,48	1.937,48	0,00	-62,52	-62,52	-3,13%	19,95%
CH0002783535	Falcon Gold Equity Fund A	4,808	2.000,00	415,97	379,72	1.825,71	0,00	-174,29	-174,29	-8,71%	18,80%

Aktuelle Depotperformance 10.000,00 9.709,31 0,00 -290,69 -290,69 -2,91%



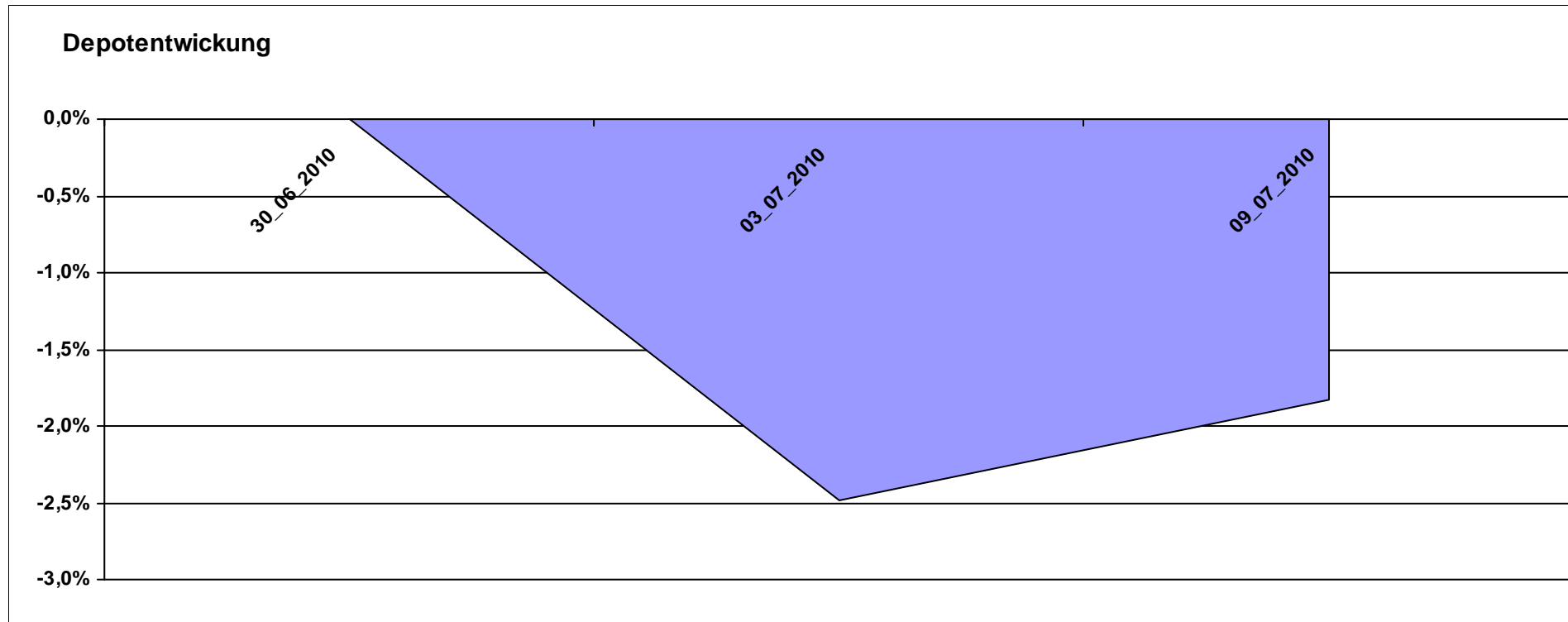
Aktuelle Depotübersicht

Letzter festgestellter Kurs vom: 09.07.2010

Bericht erstellt am: 09.07.2010 23:25:13

Laser12		Teilnehmer									
WKN	Wertpapier Name	Stück	Bestand Einstandspreis	MW	Aktuell letzter Kurs	Depotwert	Div.	Gewinn/Verlust Kurs	Summe	v.H	Portfolio
AT0000989090	ZZ 1	7,363	2.000,00	271,61	269,03	1.981,00	0,00	-19,00	-19,00	-0,95%	20,18%
AT0000831425	ZZ 2	6,094	2.000,00	328,21	324,94	1.980,07	0,00	-19,93	-19,93	-1,00%	20,17%
LU0067059799	Carlson - Asian Small Cap	398,406	2.000,00	5,02	4,94	1.968,13	0,00	-31,87	-31,87	-1,59%	20,05%
LU0300743431	Templeton Em. Markets Sm. Co.	238,663	2.000,00	8,38	8,20	1.957,04	0,00	-42,96	-42,96	-2,15%	19,93%
AT0000745872	RAIFFEISEN-EURASIEN-AKTIEN T	11,013	2.000,00	181,61	175,38	1.931,39	0,00	-68,61	-68,61	-3,43%	19,67%

Aktuelle Depotperformance 10.000,00 9.817,63 0,00 -182,36 -182,36 -1,82%



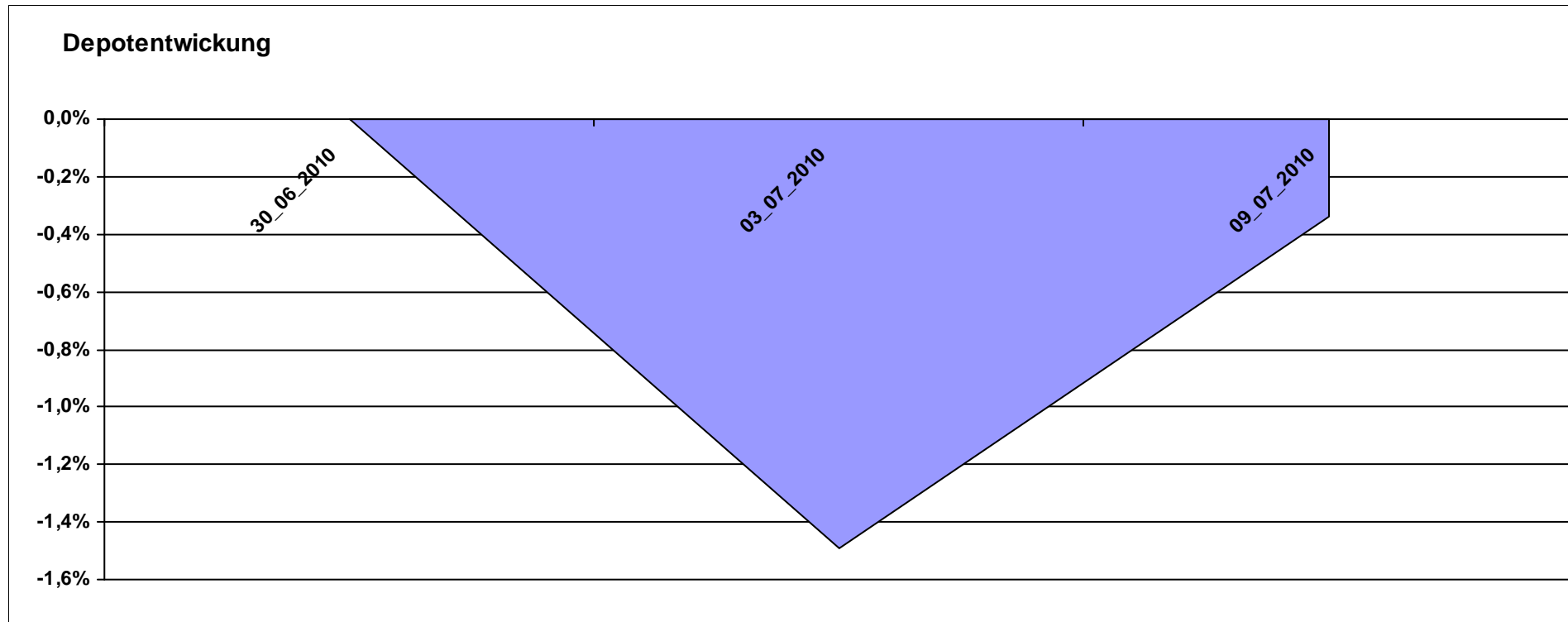
Aktuelle Depotübersicht

Letzter festgestellter Kurs vom: 09.07.2010

Bericht erstellt am: 09.07.2010 23:25:13

Limit		Teilnehmer									
WKN	Wertpapier Name	Stück	Bestand Einstandspreis	MW	Aktuell letzter Kurs	Depotwert	Div.	Gewinn/Verlust Kurs	Summe	v.H	Portfolio
LU0292107645	db x-trackers Emerging Markets	71,994	2.000,00	27,78	28,46	2.048,96	0,00	48,96	48,96	2,45%	20,56%
LU0252635023	Lyxor DAXplus Covered Call	38,543	2.000,00	51,89	52,15	2.010,02	0,00	10,02	10,02	0,50%	20,17%
LU0378435803	ComStage Stoxx 600 Food & Beverage	37,573	2.000,00	53,23	52,73	1.981,21	0,00	-18,79	-18,79	-0,94%	19,88%
DE0008474263	DWS Convertibles	16,176	2.000,00	123,64	122,00	1.973,47	0,00	-26,53	-26,53	-1,33%	19,80%
DE0005561674	ETF Dachfonds	149,031	2.000,00	13,42	13,10	1.952,31	0,00	-47,69	-47,69	-2,38%	19,59%

Aktuelle Depotperformance 10.000,00 9.965,97 0,00 -34,03 -34,03 -0,34%



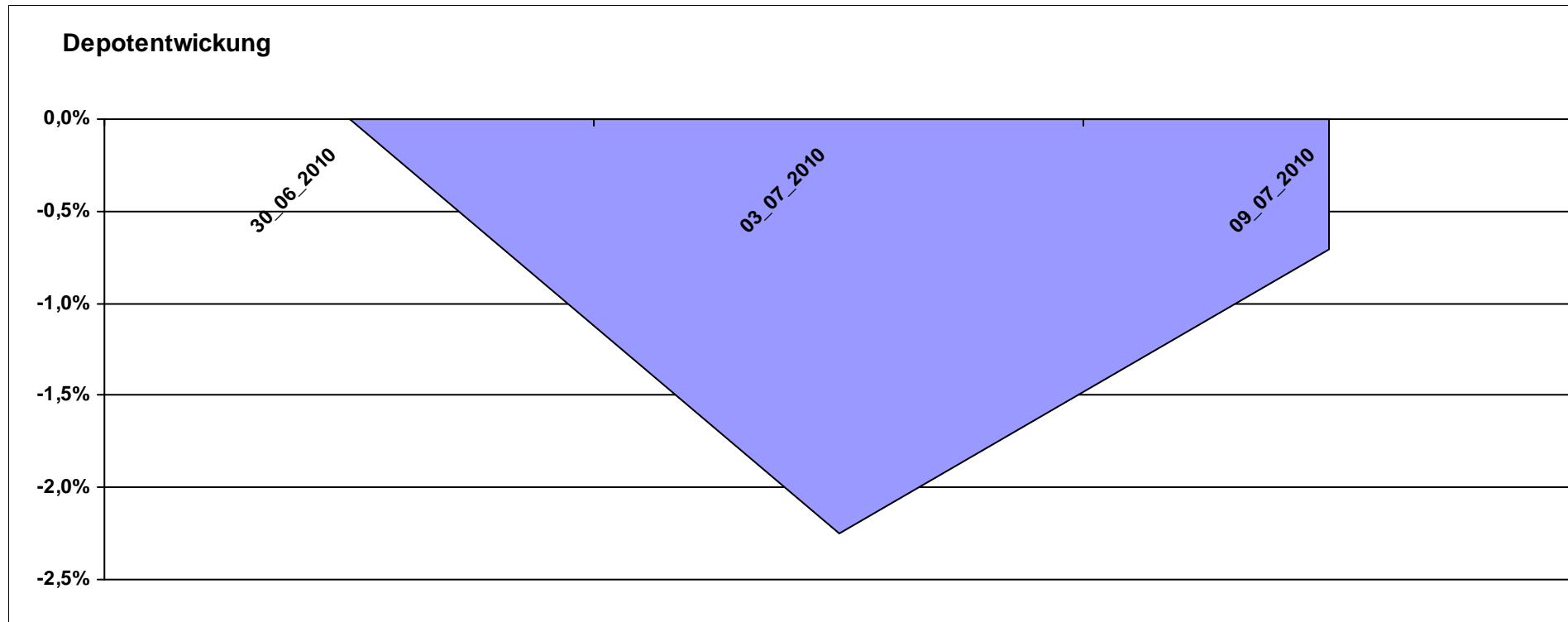
Aktuelle Depotübersicht

Letzter festgestellter Kurs vom: 09.07.2010

Bericht erstellt am: 09.07.2010 23:25:13

Ipj23		Teilnehmer									
WKN	Wertpapier Name	Stück	Bestand Einstandspreis	MW	Aktuell letzter Kurs	Depotwert	Div.	Gewinn/Verlust Kurs	Summe	v.H	Portfolio
LU0171289498	BGF Latin American Fund A2 EUR	31,333	2.000,00	63,83	65,22	2.043,55	0,00	43,55	43,55	2,18%	20,58%
GB0030939770	M&G Asian Fund A	86,430	2.000,00	23,14	23,30	2.013,83	0,00	13,83	13,83	0,69%	20,28%
AT0000831425	ZZ 2	6,094	2.000,00	328,21	324,94	1.980,07	0,00	-19,93	-19,93	-1,00%	19,94%
LU0055114457	Fidelity Indonesia Fund	111,359	2.000,00	17,96	17,54	1.953,23	0,00	-46,77	-46,77	-2,34%	19,67%
LU0164881194	HSBC GIF-Indian Equity T	13,933	2.000,00	143,54	139,13	1.938,55	0,00	-61,45	-61,45	-3,07%	19,52%

Aktuelle Depotperformance 10.000,00 9.929,23 0,00 -70,76 -70,76 -0,71%



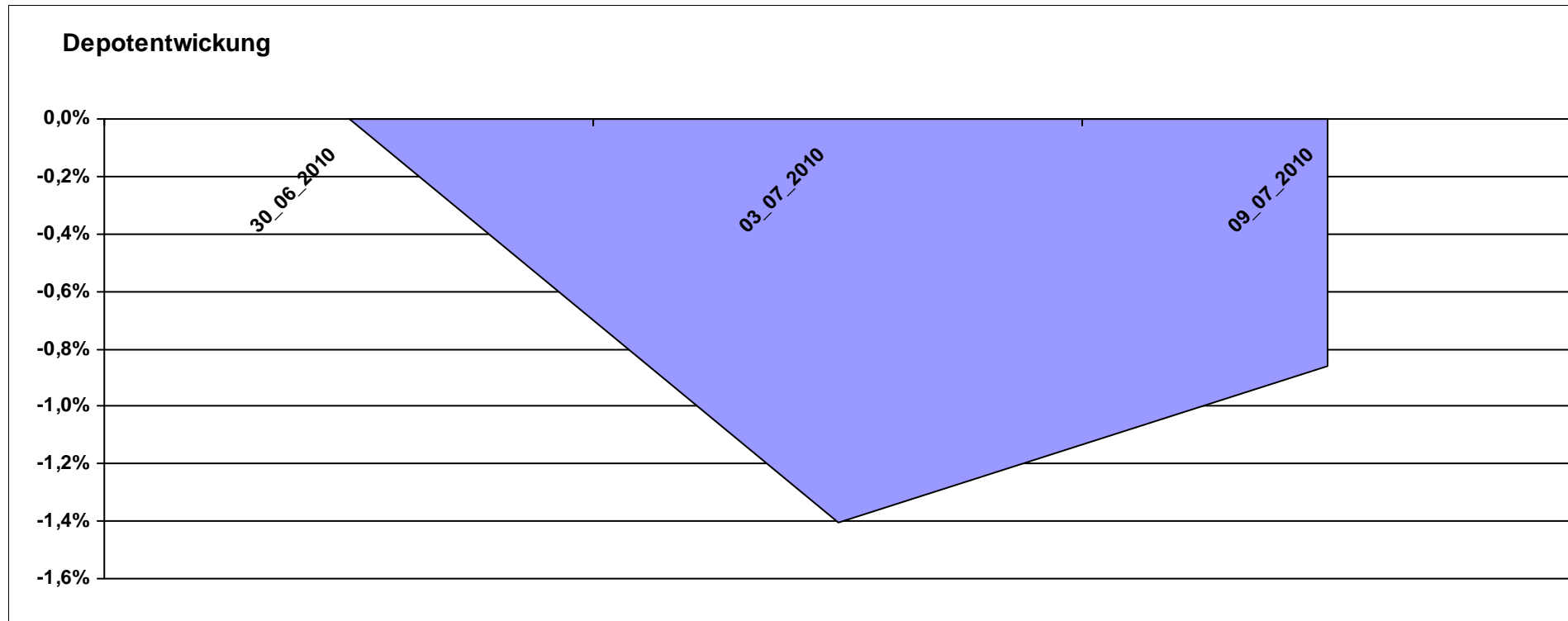
Aktuelle Depotübersicht

Letzter festgestellter Kurs vom: 09.07.2010

Bericht erstellt am: 09.07.2010 23:25:13

maddin711		Teilnehmer									
WKN	Wertpapier Name	Stück	Bestand Einstandspreis	MW	Aktuell letzter Kurs	Depotwert	Div.	Gewinn/Verlust Kurs	Summe	v.H	Portfolio
FR0000292278	Magellan	1,291	2.000,00	1548,78	1559,66	2.014,05	0,00	14,05	14,05	0,70%	20,32%
GB0030932676	M+G Global Basic	95,969	2.000,00	20,84	20,92	2.007,68	0,00	7,68	7,68	0,38%	20,25%
LU0136412771	Ethna-AKTIV-E A	18,905	2.000,00	105,79	105,80	2.000,19	0,00	0,19	0,19	0,01%	20,18%
DE0005561674	ETF Dachfonds	149,031	2.000,00	13,42	13,10	1.952,31	0,00	-47,69	-47,69	-2,38%	19,69%
FR0010135103	Carmignac Patrimoine	0,378	2.000,00	5293,21	5133,80	1.939,77	0,00	-60,23	-60,23	-3,01%	19,57%

Aktuelle Depotperformance 10.000,00 9.914,00 0,00 -86,01 -86,01 -0,86%



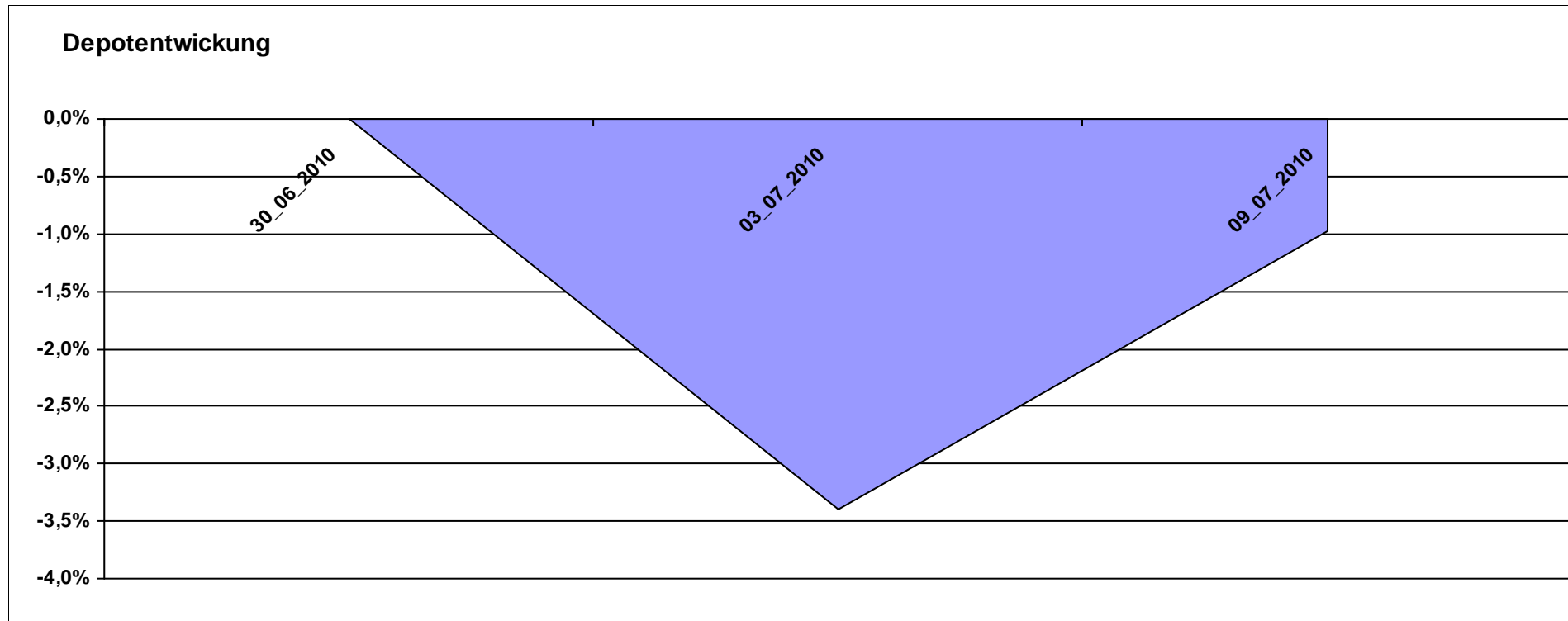
Aktuelle Depotübersicht

Letzter festgestellter Kurs vom: 09.07.2010

Bericht erstellt am: 09.07.2010 23:25:13

Marcise		Teilnehmer									
WKN	Wertpapier Name	Stück	Bestand Einstandspreis	MW	Aktuell letzter Kurs	Depotwert	Div.	Gewinn/Verlust Kurs	Summe	v.H	Portfolio
LU0171289498	BGF Latin American Fund A2 EUR	31,333	2.000,00	63,83	65,22	2.043,55	0,00	43,55	43,55	2,18%	20,64%
LU0172157280	BGF World Mining Fund A2 EUR	42,256	2.000,00	47,33	48,04	2.030,00	0,00	30,00	30,00	1,50%	20,50%
LU0067059799	Carlson - Asian Small Cap	398,406	2.000,00	5,02	4,94	1.968,13	0,00	-31,87	-31,87	-1,59%	19,87%
LU0164881194	HSBC GIF-Indian Equity T	13,933	2.000,00	143,54	139,13	1.938,55	0,00	-61,45	-61,45	-3,07%	19,58%
LU0171305526	BGF World Gold	45,914	2.000,00	43,56	41,87	1.922,41	0,00	-77,59	-77,59	-3,88%	19,41%

Aktuelle Depotperformance 10.000,00 9.902,64 0,00 -97,36 -97,36 -0,97%



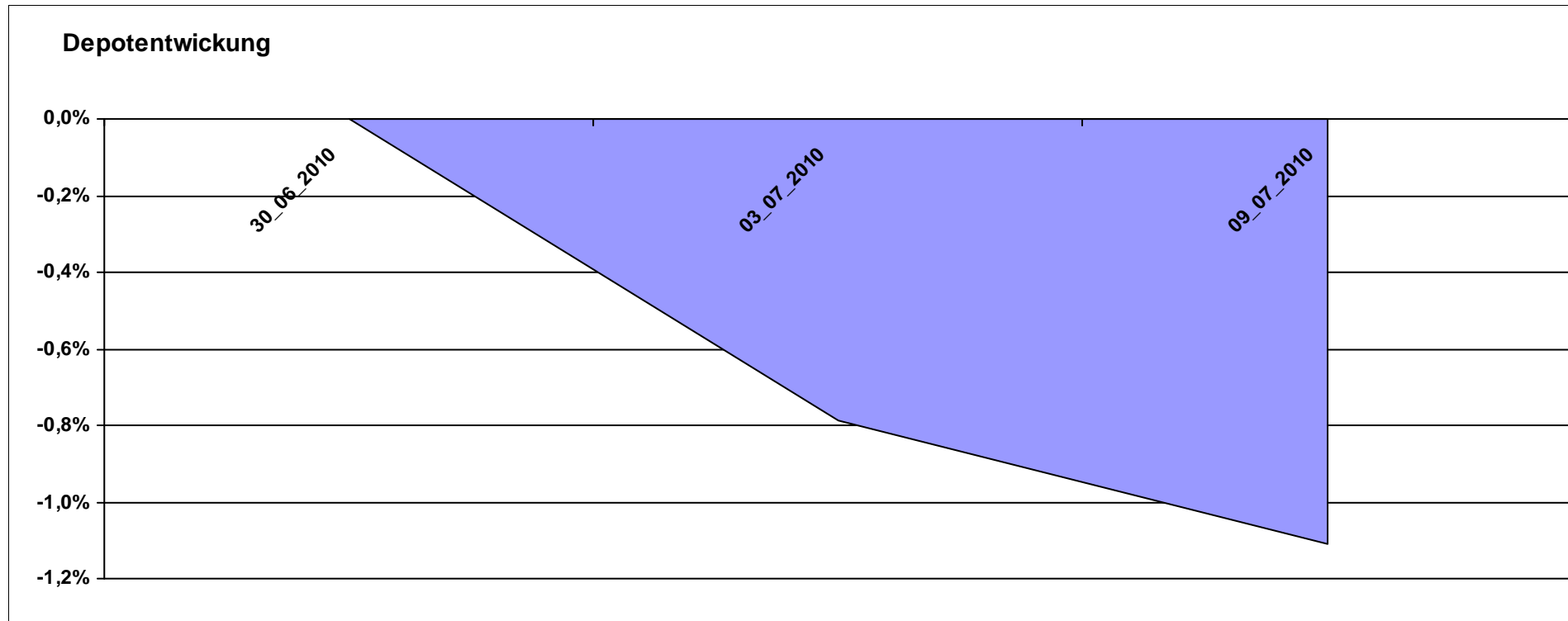
Aktuelle Depotübersicht

Letzter festgestellter Kurs vom: 09.07.2010

Bericht erstellt am: 09.07.2010 23:25:13

Mitoribo		Teilnehmer									
WKN	Wertpapier Name	Stück	Bestand Einstandspreis	MW	Aktuell letzter Kurs	Depotwert	Div.	Gewinn/Verlust Kurs	Summe	v.H	Portfolio
LU0199057307	Squad Capital - Squad Value	10,180	2.000,00	196,47	197,43	2.009,77	0,00	9,77	9,77	0,49%	20,32%
DE0009781872	StarCapital Bondvalue UI	29,573	2.000,00	67,63	67,19	1.986,99	0,00	-13,01	-13,01	-0,65%	20,09%
AT0000989090	ZZ 1	7,363	2.000,00	271,61	269,03	1.981,00	0,00	-19,00	-19,00	-0,95%	20,03%
LU0093746393	RAM Dynamisch	14,901	2.000,00	134,22	132,67	1.976,90	0,00	-23,10	-23,10	-1,15%	19,99%
LU0319687124	Amundi Funds Volatility World Equities	17,495	2.000,00	114,32	110,58	1.934,57	0,00	-65,43	-65,43	-3,27%	19,56%

Aktuelle Depotperformance 10.000,00 9.889,23 0,00 -110,76 -110,76 -1,11%



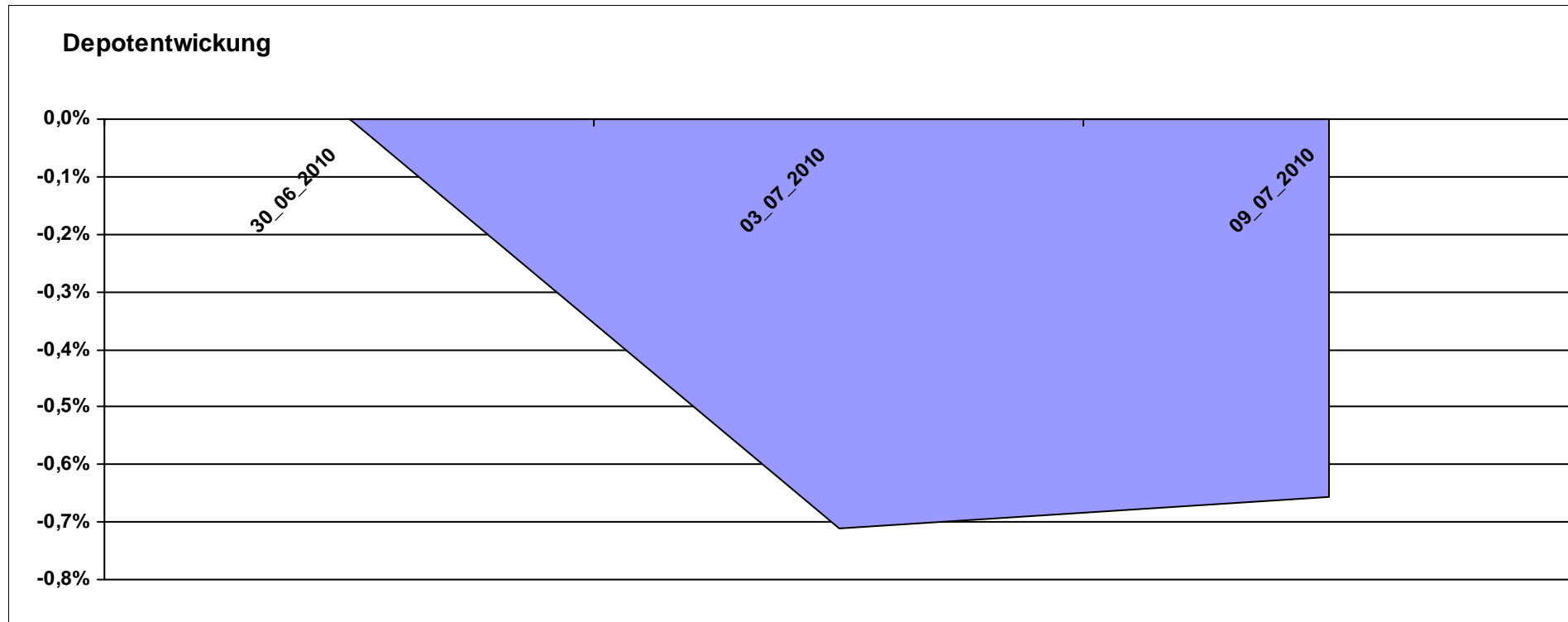
Aktuelle Depotübersicht

Letzter festgestellter Kurs vom: 09.07.2010

Bericht erstellt am: 09.07.2010 23:25:13

Molari		Teilnehmer									
WKN	Wertpapier Name	Stück	Bestand Einstandspreis	MW	Aktuell letzter Kurs	Depotwert	Div.	Gewinn/Verlust Kurs	Summe	v.H	Portfolio
FR0000292278	Magellan	1,291	2.000,00	1548,78	1559,66	2.014,05	0,00	14,05	14,05	0,70%	20,27%
LU0272941971	Amundi Funds Volatility Euro Eq C/C	13,379	2.000,00	149,49	149,73	2.003,21	0,00	3,21	3,21	0,16%	20,16%
LU0424370004	Man AHL Trend	20,046	2.000,00	99,77	99,01	1.984,76	0,00	-15,24	-15,24	-0,76%	19,98%
AT0000831425	ZZ 2	6,094	2.000,00	328,21	324,94	1.980,07	0,00	-19,93	-19,93	-1,00%	19,93%
DE0005561674	ETF Dachfonds	149,031	2.000,00	13,42	13,10	1.952,31	0,00	-47,69	-47,69	-2,38%	19,65%

Aktuelle Depotperformance 10.000,00 9.934,40 0,00 -65,59 -65,59 -0,66%



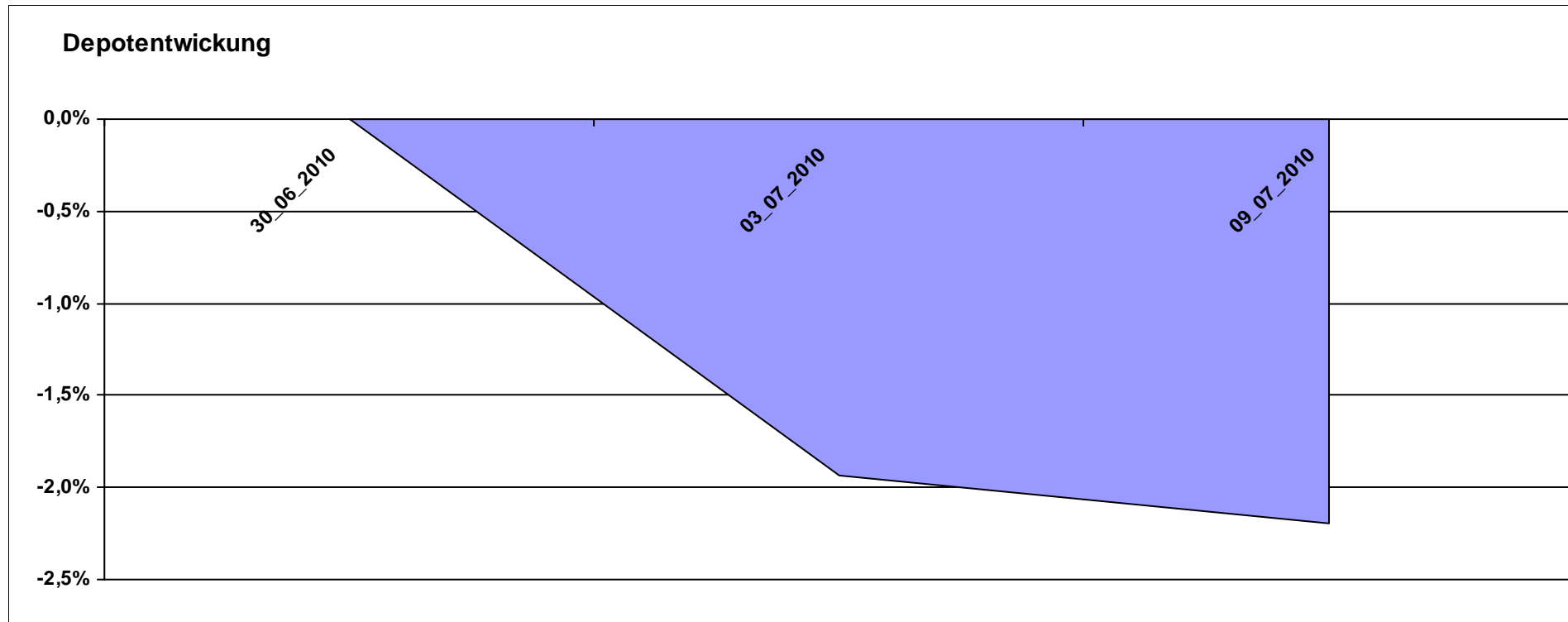
Aktuelle Depotübersicht

Letzter festgestellter Kurs vom: 09.07.2010

Bericht erstellt am: 09.07.2010 23:25:13

Norbert-54		Teilnehmer									
WKN	Wertpapier Name	Stück	Bestand Einstandspreis	MW	Aktuell letzter Kurs	Depotwert	Div.	Gewinn/Verlust Kurs	Summe	v.H	Portfolio
FR0000292278	Magellan	1,291	2.000,00	1548,78	1559,66	2.014,05	0,00	14,05	14,05	0,70%	20,59%
LU0355228080	AC Stat. Val. Mkt N. Abs Ret B	17,948	2.000,00	111,43	110,83	1.989,23	0,00	-10,77	-10,77	-0,54%	20,34%
AT0000831425	ZZ 2	6,094	2.000,00	328,21	324,94	1.980,07	0,00	-19,93	-19,93	-1,00%	20,25%
FR0010135103	Carmignac Patrimoine	0,378	2.000,00	5293,21	5133,80	1.939,77	0,00	-60,23	-60,23	-3,01%	19,83%
LU0055649056	DWS Gold Plus	1,199	2.000,00	1667,73	1548,73	1.857,29	0,00	-142,71	-142,71	-7,14%	18,99%

Aktuelle Depotperformance 10.000,00 9.780,41 0,00 -219,59 -219,59 -2,20%



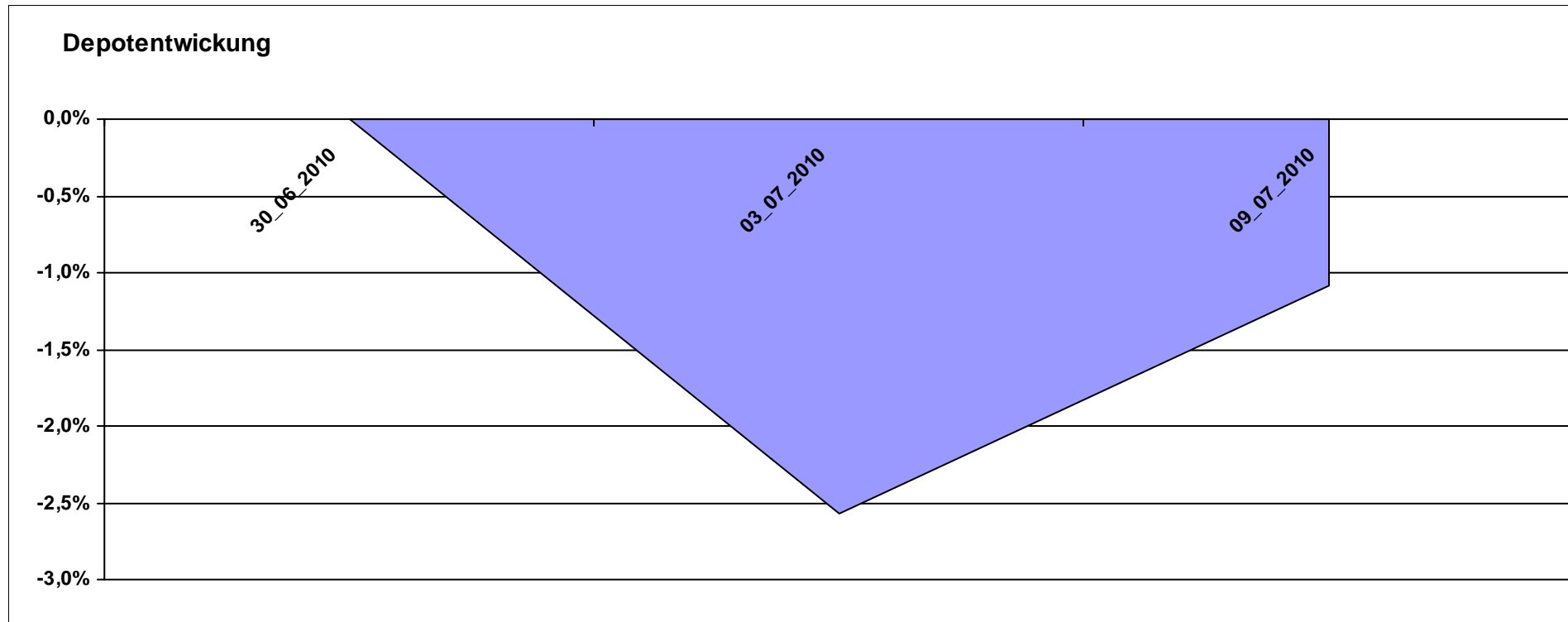
Aktuelle Depotübersicht

Letzter festgestellter Kurs vom: 09.07.2010

Bericht erstellt am: 09.07.2010 23:25:13

Padua		Teilnehmer									
WKN	Wertpapier Name	Stück	Bestand Einstandspreis	MW	Aktuell letzter Kurs	Depotwert	Div.	Gewinn/Verlust Kurs	Summe	v.H	Portfolio
LU0171289498	BGF Latin American Fund A2 EUR	31,333	2.000,00	63,83	65,22	2.043,55	0,00	43,55	43,55	2,18%	20,66%
GB00B0BHJH99	M&G North American Value EUR A	257,732	2.000,00	7,76	7,72	1.989,69	0,00	-10,31	-10,31	-0,52%	20,12%
LU0164455502	Carmignac Commodities	6,820	2.000,00	293,26	290,20	1.979,13	0,00	-20,87	-20,87	-1,04%	20,01%
DE0005561674	ETF Dachfonds	149,031	2.000,00	13,42	13,10	1.952,31	0,00	-47,69	-47,69	-2,38%	19,74%
LU0229940001	Templeton Asia Growth	88,652	2.000,00	22,56	21,73	1.926,42	0,00	-73,58	-73,58	-3,68%	19,48%

Aktuelle Depotperformance 10.000,00 9.891,10 0,00 -108,90 -108,90 -1,09%



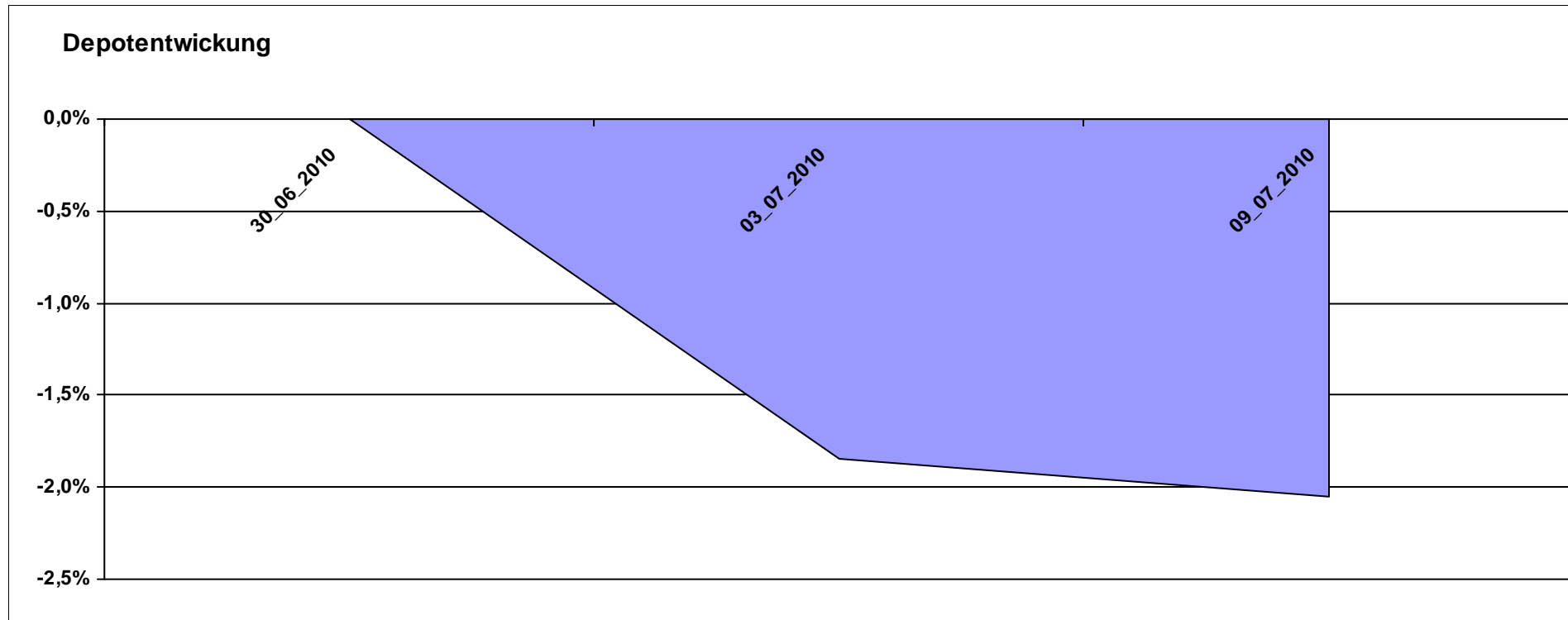
Aktuelle Depotübersicht

Letzter festgestellter Kurs vom: 09.07.2010

Bericht erstellt am: 09.07.2010 23:25:13

PHANTOMIAS		Teilnehmer									
WKN	Wertpapier Name	Stück	Bestand Einstandspreis	MW	Aktuell letzter Kurs	Depotwert	Div.	Gewinn/Verlust Kurs	Summe	v.H	Portfolio
LU0213961682	HSBC GIF Turkey Equity AC	92,251	2.000,00	21,68	22,44	2.070,11	0,00	70,11	70,11	3,51%	21,13%
LU0348798009	Allianz RCM Thailand	7,995	2.000,00	250,17	245,37	1.961,63	0,00	-38,37	-38,37	-1,92%	20,03%
LU0055114457	Fidelity Indonesia Fund	111,359	2.000,00	17,96	17,54	1.953,23	0,00	-46,77	-46,77	-2,34%	19,94%
LU0231490524	Aberdeen Global - Indian Equity Fund A2	27,716	2.000,00	72,16	70,08	1.942,35	0,00	-57,65	-57,65	-2,88%	19,83%
LU0175576296	JB Gold Equity Fund	10,112	2.000,00	197,78	184,72	1.867,93	0,00	-132,07	-132,07	-6,60%	19,07%

Aktuelle Depotperformance 10.000,00 9.795,25 0,00 -204,75 -204,75 -2,05%



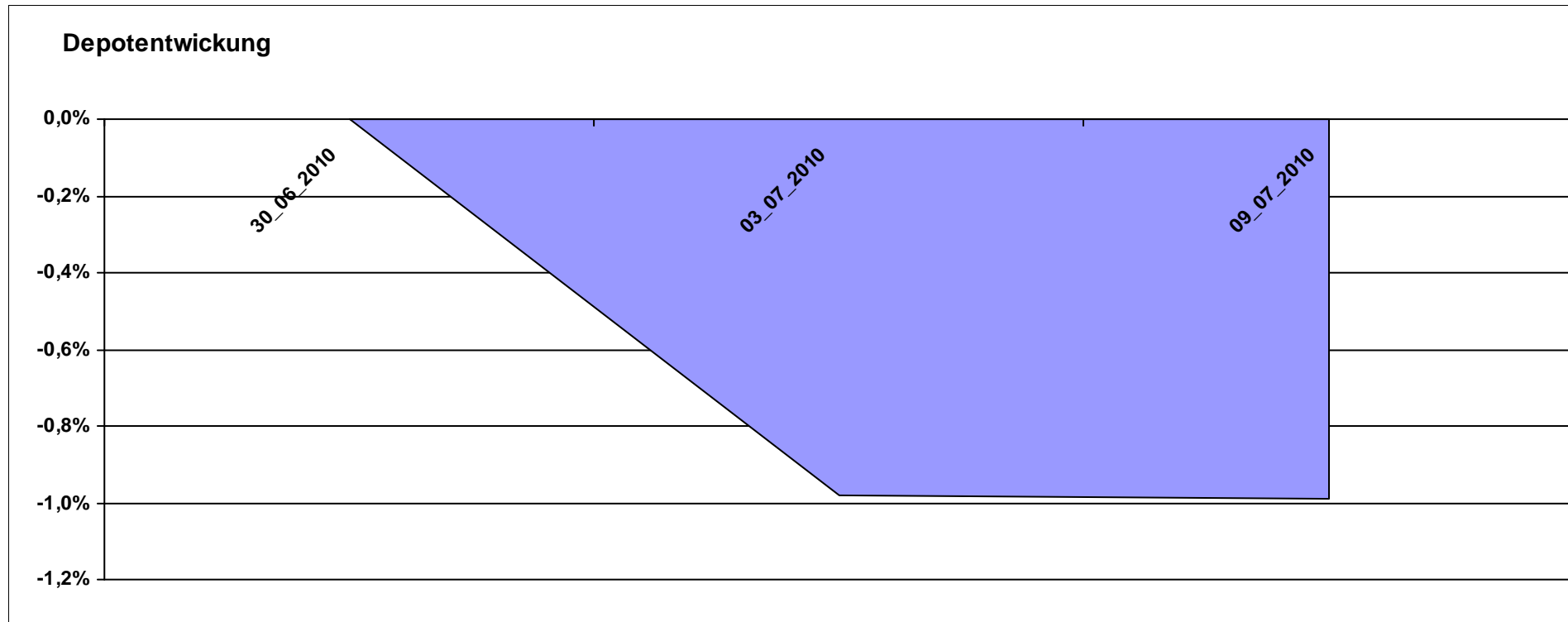
Aktuelle Depotübersicht

Letzter festgestellter Kurs vom: 09.07.2010

Bericht erstellt am: 09.07.2010 23:25:13

Pimboli		Teilnehmer									
WKN	Wertpapier Name	Stück	Bestand Einstandspreis	MW	Aktuell letzter Kurs	Depotwert	Div.	Gewinn/Verlust Kurs	Summe	v.H	Portfolio
FR0000292278	Magellan	1,291	2.000,00	1548,78	1559,66	2.014,05	0,00	14,05	14,05	0,70%	20,34%
DE0009807016	Hausinvest Europa	47,824	2.000,00	41,82	41,87	2.002,39	0,00	2,39	2,39	0,12%	20,22%
LU0136412771	Ethna-AKTIV-E A	18,905	2.000,00	105,79	105,80	2.000,19	0,00	0,19	0,19	0,01%	20,20%
FR0010148981	Carmignac Investissement A	0,241	2.000,00	8312,24	8082,21	1.944,65	0,00	-55,35	-55,35	-2,77%	19,64%
FR0010135103	Carmignac Patrimoine	0,378	2.000,00	5293,21	5133,80	1.939,77	0,00	-60,23	-60,23	-3,01%	19,59%

Aktuelle Depotperformance 10.000,00 9.901,05 0,00 -98,95 -98,95 -0,99%



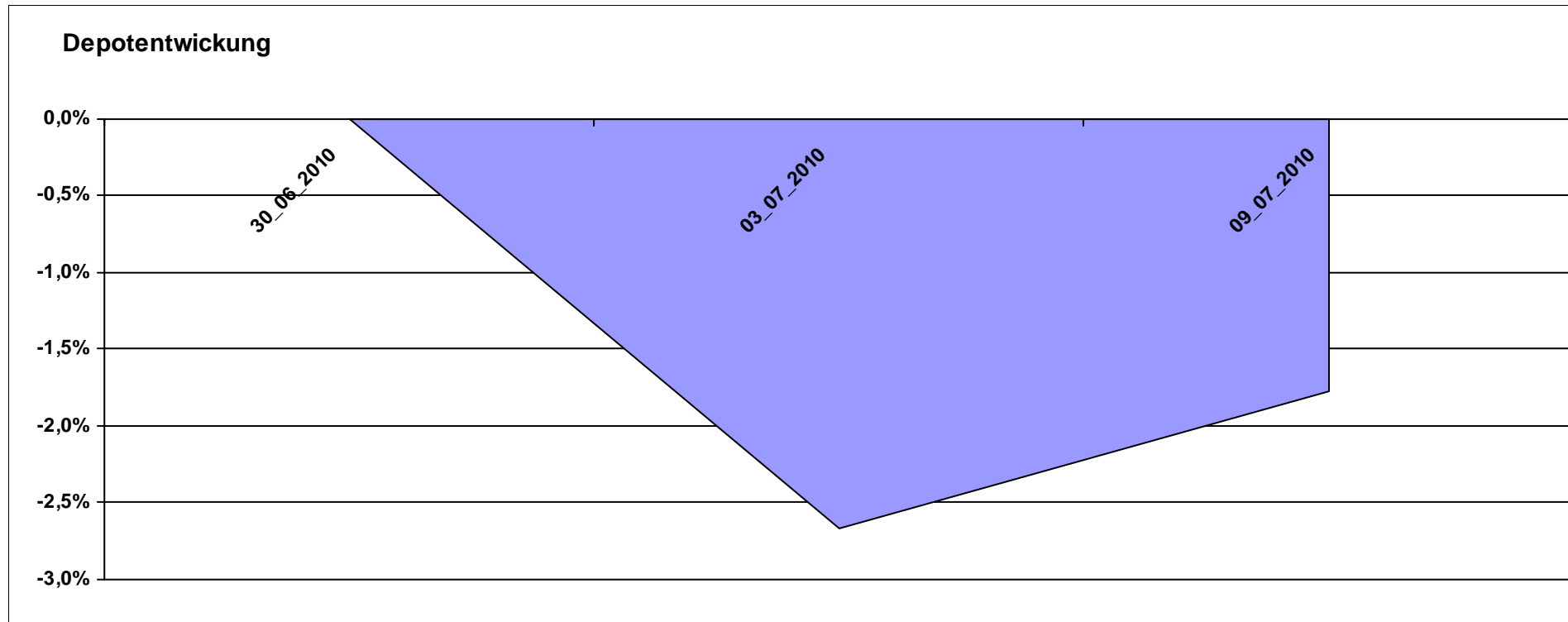
Aktuelle Depotübersicht

Letzter festgestellter Kurs vom: 09.07.2010

Bericht erstellt am: 09.07.2010 23:25:14

Postguru		Teilnehmer									
WKN	Wertpapier Name	Stück	Bestand Einstandspreis	MW	Aktuell letzter Kurs	Depotwert	Div.	Gewinn/Verlust Kurs	Summe	v.H	Portfolio
LU0222264441	DB Platinum Dynamic Aktien Plus R1C	17,652	2.000,00	113,30	117,17	2.068,31	0,00	68,31	68,31	3,42%	21,06%
DE000A0MKQK7	ETF Portfolio Global	204,082	2.000,00	9,80	9,71	1.981,63	0,00	-18,37	-18,37	-0,92%	20,18%
FR0010149302	Carmignac Emergents	3,224	2.000,00	620,40	608,78	1.962,54	0,00	-37,46	-37,46	-1,87%	19,98%
DE0005561674	ETF Dachfonds	149,031	2.000,00	13,42	13,10	1.952,31	0,00	-47,69	-47,69	-2,38%	19,88%
LU0055649056	DWS Gold Plus	1,199	2.000,00	1667,73	1548,73	1.857,29	0,00	-142,71	-142,71	-7,14%	18,91%

Aktuelle Depotperformance 10.000,00 **9.822,08** **0,00** **-177,91** **-177,91** **-1,78%**



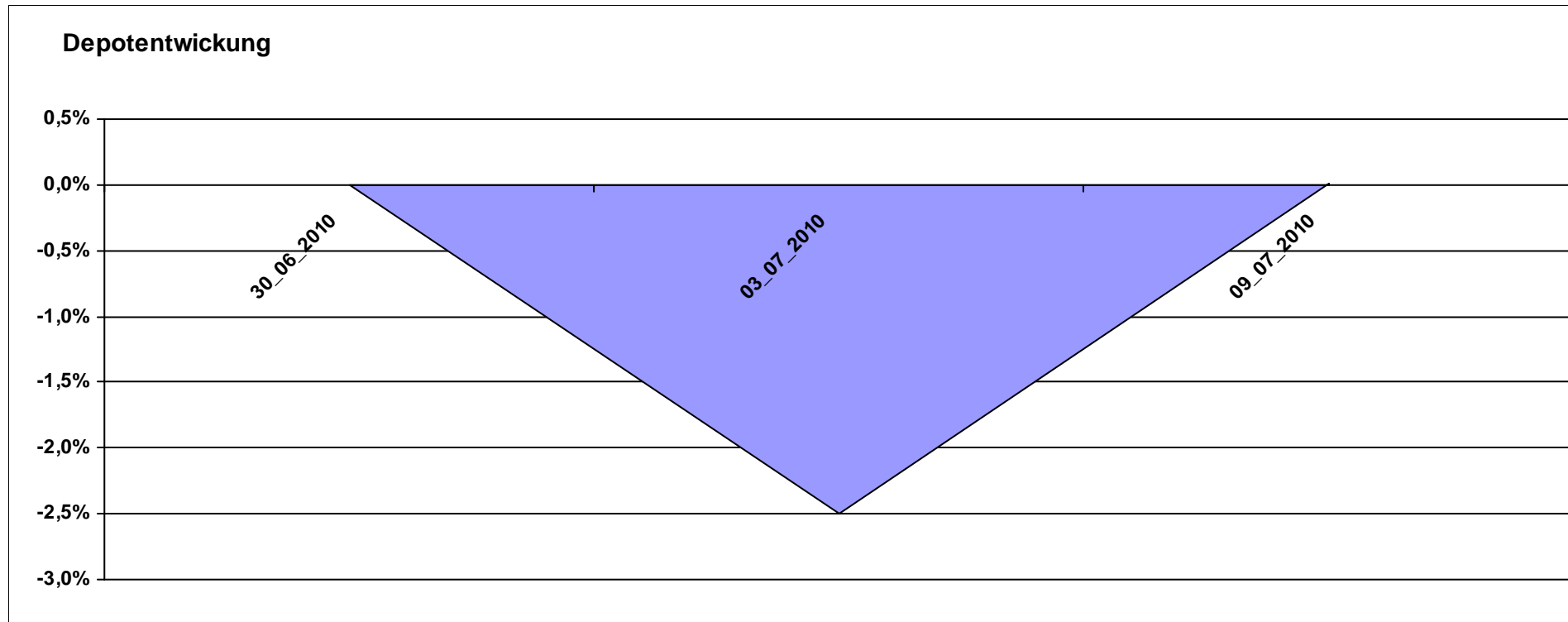
Aktuelle Depotübersicht

Letzter festgestellter Kurs vom: 09.07.2010

Bericht erstellt am: 09.07.2010 23:25:14

PSTVA		Teilnehmer									
WKN	Wertpapier Name	Stück	Bestand Einstandspreis	MW	Aktuell letzter Kurs	Depotwert	Div.	Gewinn/Verlust Kurs	Summe	v.H	Portfolio
LU0171289498	BGF Latin American Fund A2 EUR	31,333	2.000,00	63,83	65,22	2.043,55	0,00	43,55	43,55	2,18%	20,43%
LU0172157280	BGF World Mining Fund A2 EUR	42,256	2.000,00	47,33	48,04	2.030,00	0,00	30,00	30,00	1,50%	20,30%
LU0011850392	BGF Emerging Europe A2 EUR	22,689	2.000,00	88,15	88,57	2.009,53	0,00	9,53	9,53	0,48%	20,09%
AT0000831425	ZZ 2	6,094	2.000,00	328,21	324,94	1.980,07	0,00	-19,93	-19,93	-1,00%	19,80%
LU0247050130	Lacuna - Adamant Asia Pacific Health	16,269	2.000,00	122,93	119,10	1.937,69	0,00	-62,31	-62,31	-3,12%	19,38%

Aktuelle Depotperformance 10.000,00 10.000,84 0,00 0,85 0,85 0,01%



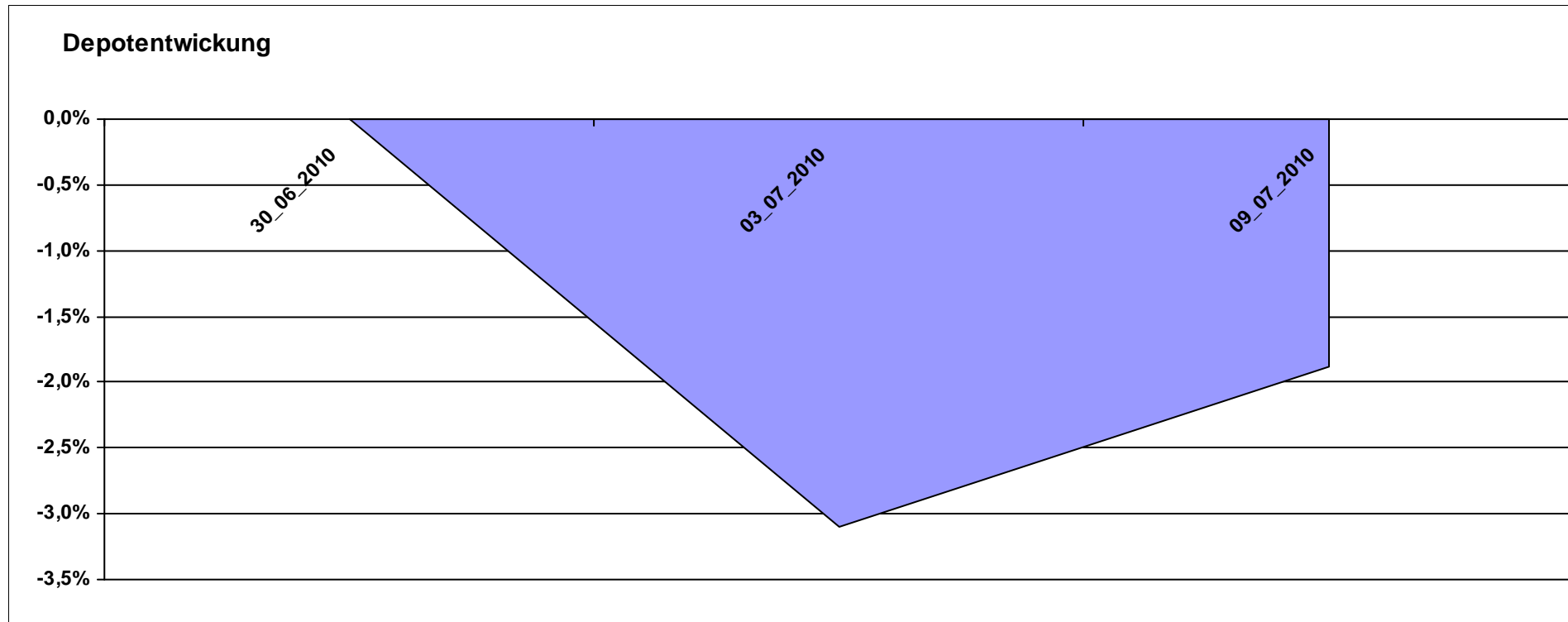
Aktuelle Depotübersicht

Letzter festgestellter Kurs vom: 09.07.2010

Bericht erstellt am: 09.07.2010 23:25:14

Pummelchen		Teilnehmer									
WKN	Wertpapier Name	Stück	Bestand Einstandspreis	MW	Aktuell letzter Kurs	Depotwert	Div.	Gewinn/Verlust Kurs	Summe	v.H	Portfolio
LU0347181561	Deka-OptiMix Europa TF	17,394	2.000,00	114,98	114,37	1.989,39	0,00	-10,61	-10,61	-0,53%	20,28%
FR0010204081	Lyxor ETF China Enterprise	16,636	2.000,00	120,22	119,36	1.985,69	0,00	-14,31	-14,31	-0,72%	20,24%
DE000A0LGQJ9	iShares FTSE EPRA/NAREIT AsiaPrpt	121,581	2.000,00	16,45	16,33	1.985,41	0,00	-14,59	-14,59	-0,73%	20,24%
DE000A0RFFTO	iShares JPMorgan \$ Emerging Mkt Bd	23,928	2.000,00	83,58	81,50	1.950,16	0,00	-49,84	-49,84	-2,49%	19,88%
LU0259322260	Market Access NYSE Arca Gold Bugs	12,522	2.000,00	159,72	151,78	1.900,58	0,00	-99,42	-99,42	-4,97%	19,37%

Aktuelle Depotperformance 10.000,00 9.811,23 0,00 -188,77 -188,77 -1,89%



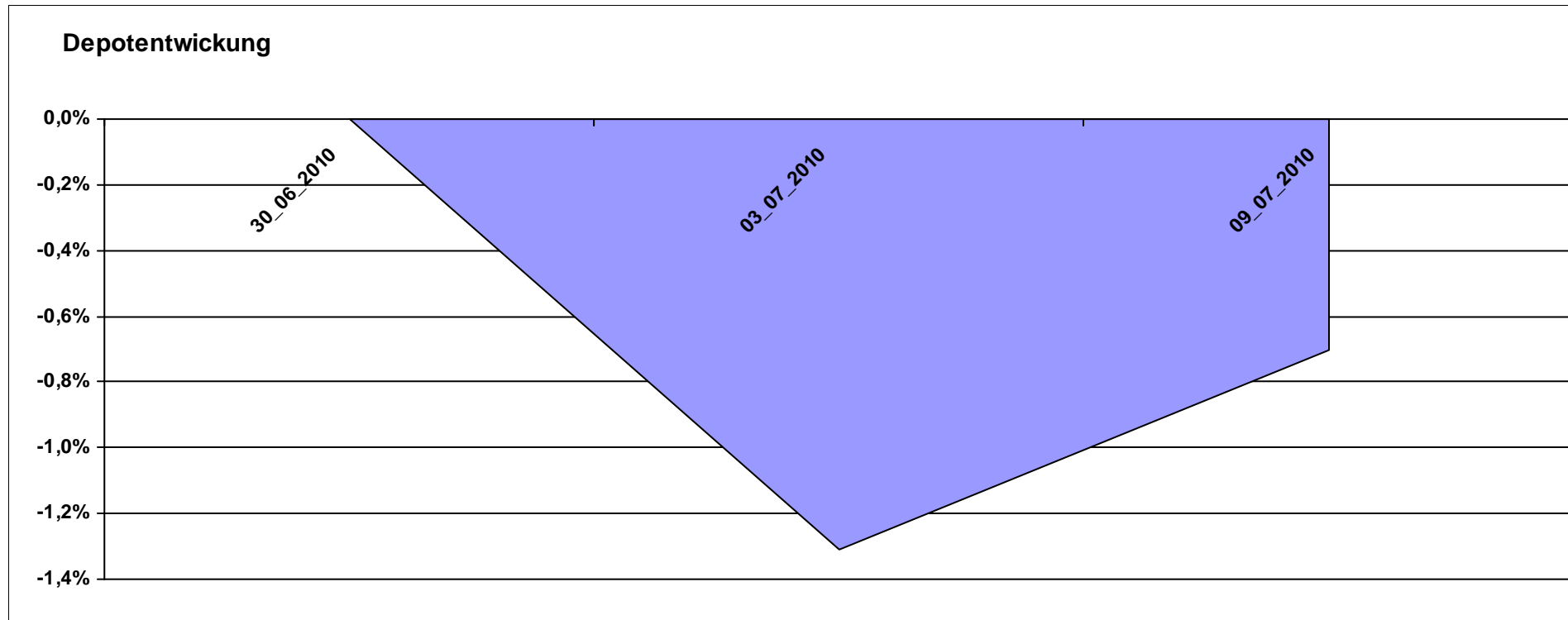
Aktuelle Depotübersicht

Letzter festgestellter Kurs vom: 09.07.2010

Bericht erstellt am: 09.07.2010 23:25:14

RichyRich		Teilnehmer									
WKN	Wertpapier Name	Stück	Bestand Einstandspreis	MW	Aktuell letzter Kurs	Depotwert	Div.	Gewinn/Verlust Kurs	Summe	v.H	Portfolio
LU0229944334	Templeton Latin America Fund I (ACC)	105,708	2.000,00	18,92	19,46	2.057,08	0,00	57,08	57,08	2,85%	20,72%
LU0136412771	Ethna-AKTIV-E A	18,905	2.000,00	105,79	105,80	2.000,19	0,00	0,19	0,19	0,01%	20,14%
LU0132412106	Aberdeen - Emerging Market EQ FUND A2	47,996	2.000,00	41,67	41,16	1.975,52	0,00	-24,48	-24,48	-1,22%	19,89%
DE0005561674	ETF Dachfonds	149,031	2.000,00	13,42	13,10	1.952,31	0,00	-47,69	-47,69	-2,38%	19,66%
FR0010148981	Carmignac Investissement A	0,241	2.000,00	8312,24	8082,21	1.944,65	0,00	-55,35	-55,35	-2,77%	19,58%

Aktuelle Depotperformance 10.000,00 9.929,75 0,00 -70,24 -70,24 -0,70%



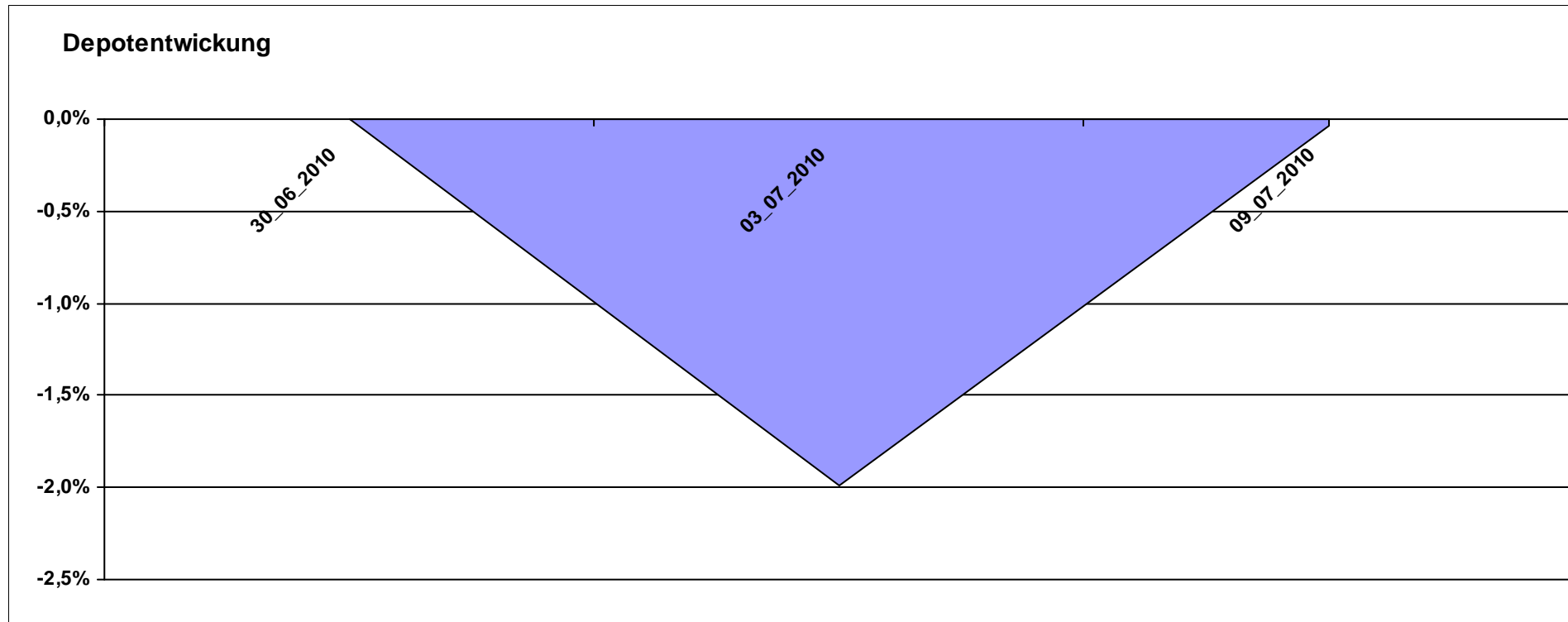
Aktuelle Depotübersicht

Letzter festgestellter Kurs vom: 09.07.2010

Bericht erstellt am: 09.07.2010 23:25:14

riddler218		Teilnehmer									
WKN	Wertpapier Name	Stück	Bestand Einstandspreis	MW	Aktuell letzter Kurs	Depotwert	Div.	Gewinn/Verlust Kurs	Summe	v.H	Portfolio
DE0008490962	DWS Deutschland	22,141	2.000,00	90,33	91,86	2.033,88	0,00	33,88	33,88	1,69%	20,35%
GB0030932676	M+G Global Basic	95,969	2.000,00	20,84	20,92	2.007,68	0,00	7,68	7,68	0,38%	20,08%
IE00B240WN62	Comgest Growth EM EUR	92,166	2.000,00	21,70	21,72	2.001,84	0,00	1,84	1,84	0,09%	20,03%
DE0005321442	Sauren Global Hedgefonds Opp A	183,150	2.000,00	10,92	10,92	2.000,00	0,00	0,00	0,00	0,00%	20,01%
LU0055114457	Fidelity Indonesia Fund	111,359	2.000,00	17,96	17,54	1.953,23	0,00	-46,77	-46,77	-2,34%	19,54%

Aktuelle Depotperformance 10.000,00 9.996,63 0,00 -3,37 -3,37 -0,03%



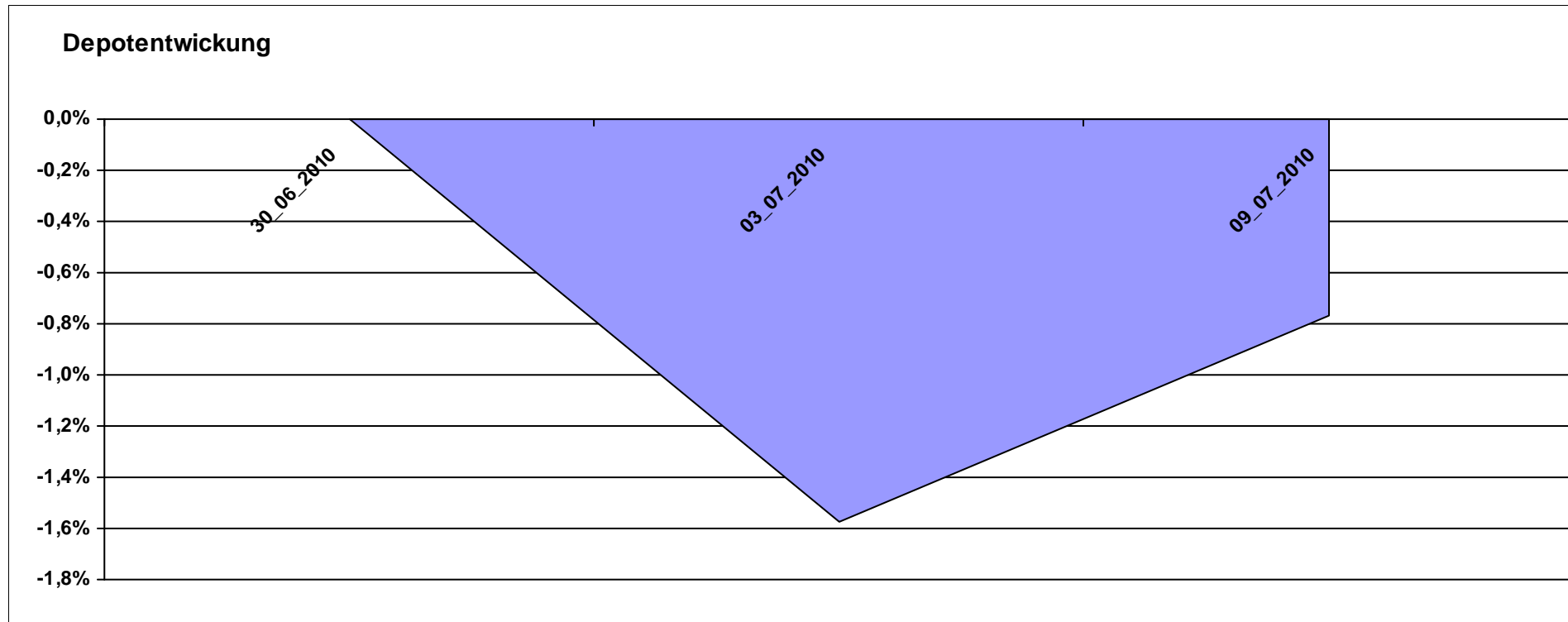
Aktuelle Depotübersicht

Letzter festgestellter Kurs vom: 09.07.2010

Bericht erstellt am: 09.07.2010 23:25:14

Roter Franz		Teilnehmer									
WKN	Wertpapier Name	Stück	Bestand Einstandspreis	MW	Aktuell letzter Kurs	Depotwert	Div.	Gewinn/Verlust Kurs	Summe	v.H	Portfolio
LU0213961682	HSBC GIF Turkey Equity AC	92,251	2.000,00	21,68	22,44	2.070,11	0,00	70,11	70,11	3,51%	20,86%
LU0086828794	SEB EASTERN EUROPE SC	682,594	2.000,00	2,93	2,95	2.013,65	0,00	13,65	13,65	0,68%	20,29%
LU0055114457	Fidelity Indonesia Fund	111,359	2.000,00	17,96	17,54	1.953,23	0,00	-46,77	-46,77	-2,34%	19,68%
LU0390137031	Templeton Frontier Markets A	121,139	2.000,00	16,51	16,08	1.947,91	0,00	-52,09	-52,09	-2,60%	19,63%
LU0066902890	HSBC GIF Indian Equity A	13,978	2.000,00	143,08	138,68	1.938,50	0,00	-61,50	-61,50	-3,08%	19,53%

Aktuelle Depotperformance 10.000,00 9.923,40 0,00 -76,60 -76,60 -0,77%



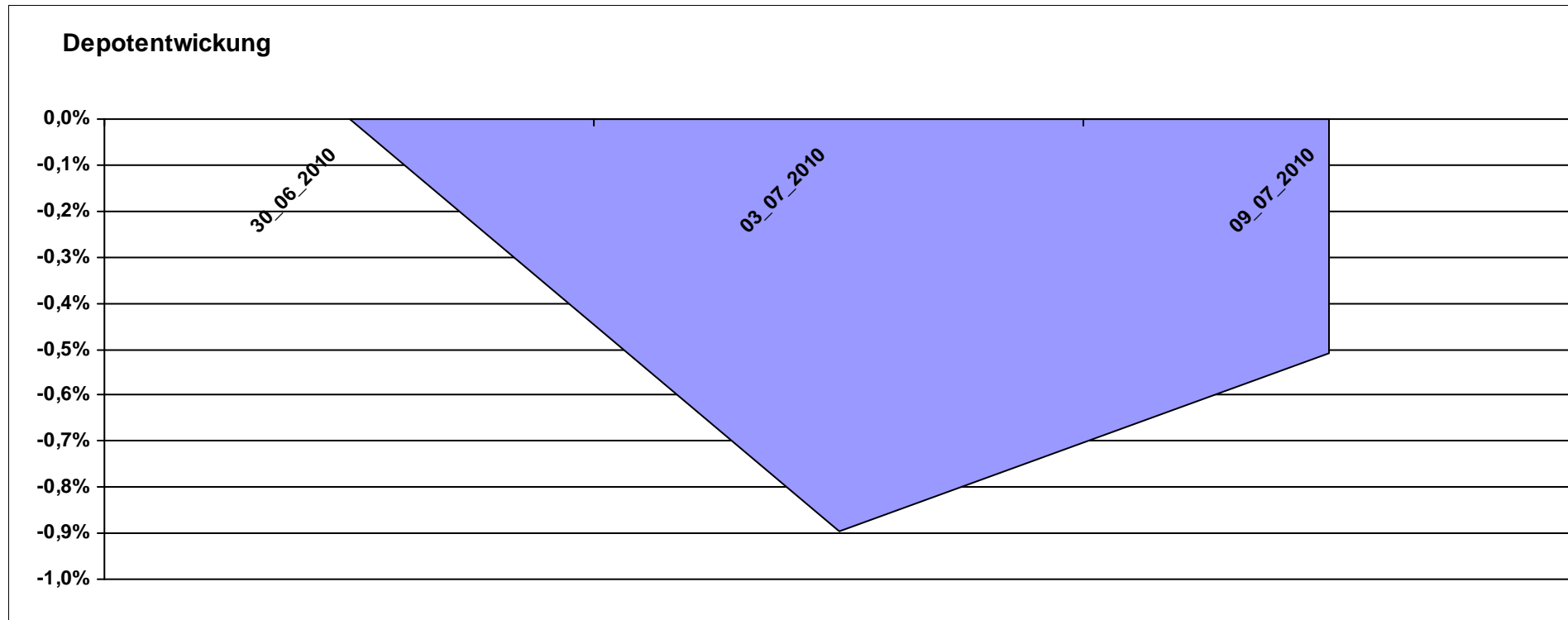
Aktuelle Depotübersicht

Letzter festgestellter Kurs vom: 09.07.2010

Bericht erstellt am: 09.07.2010 23:25:14

SchinziIord		Teilnehmer									
WKN	Wertpapier Name	Stück	Bestand Einstandspreis	MW	Aktuell letzter Kurs	Depotwert	Div.	Gewinn/Verlust Kurs	Summe	v.H	Portfolio
LU0292107645	db x-trackers Emerging Markets	71,994	2.000,00	27,78	28,46	2.048,96	0,00	48,96	48,96	2,45%	20,59%
LU0290355717	iBoxx sovereigns TR	11,885	2.000,00	168,28	169,08	2.009,51	0,00	9,51	9,51	0,48%	20,20%
LU0328474472	db x-trackers Currency Returns	40,816	2.000,00	49,00	49,00	2.000,00	0,00	0,00	0,00	0,00%	20,10%
LU0328476337	db x-trackers Hedge Fund	187,441	2.000,00	10,67	10,60	1.986,88	0,00	-13,12	-13,12	-0,66%	19,97%
LU0419741177	ComStage ETF Commerzbank Commodity EW	22,198	2.000,00	90,10	85,77	1.903,88	0,00	-96,12	-96,12	-4,81%	19,14%

Aktuelle Depotperformance 10.000,00 9.949,23 0,00 -50,77 -50,77 -0,51%



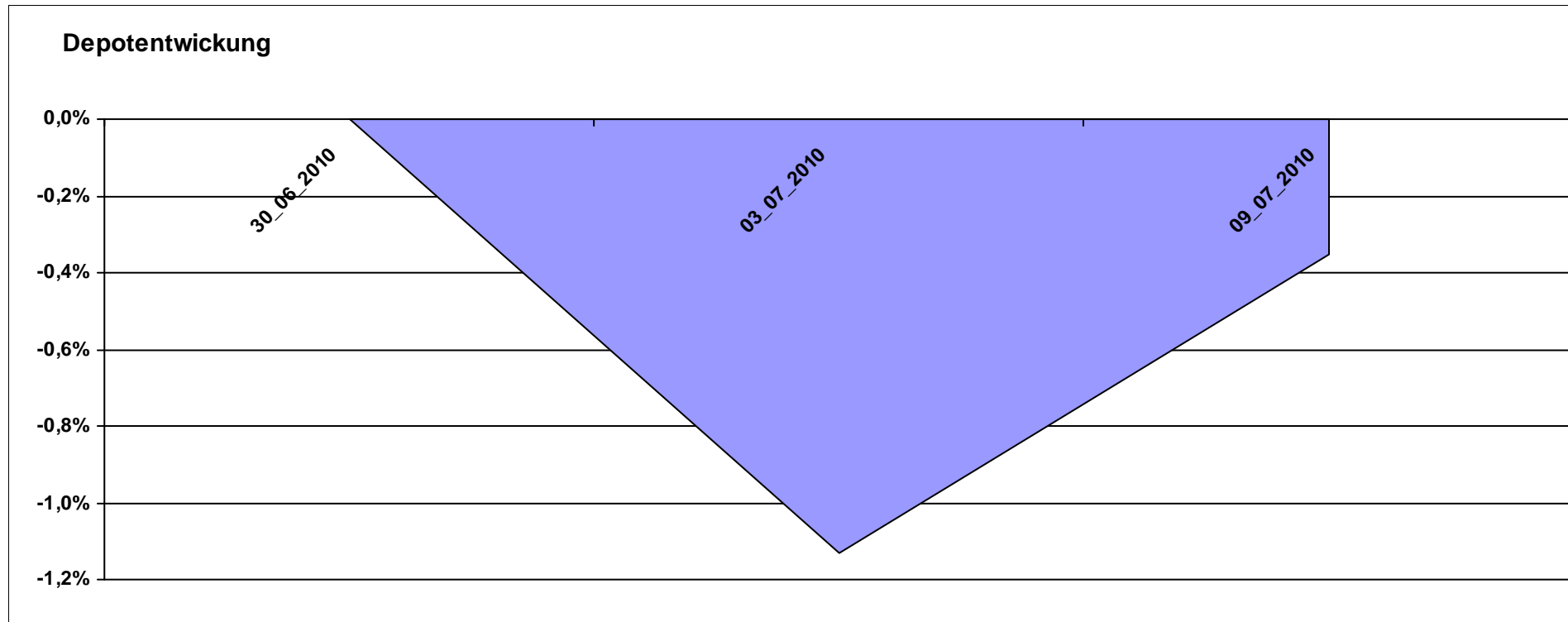
Aktuelle Depotübersicht

Letzter festgestellter Kurs vom: 09.07.2010

Bericht erstellt am: 09.07.2010 23:25:14

Schlappefflicker		Teilnehmer									
WKN	Wertpapier Name	Stück	Bestand Einstandspreis	MW	Aktuell letzter Kurs	Depotwert	Div.	Gewinn/Verlust Kurs	Summe	v.H	Portfolio
FR0000292278	Magellan	1,291	2.000,00	1548,78	1559,66	2.014,05	0,00	14,05	14,05	0,70%	20,21%
GB0030932676	M+G Global Basic	95,969	2.000,00	20,84	20,92	2.007,68	0,00	7,68	7,68	0,38%	20,15%
AT0000996681	Raiffeisen-Euro-Rent R A	25,119	2.000,00	79,62	79,74	2.003,01	0,00	3,01	3,01	0,15%	20,10%
LU0136412771	Ethna-AKTIV-E A	18,905	2.000,00	105,79	105,80	2.000,19	0,00	0,19	0,19	0,01%	20,07%
FR0010135103	Carmignac Patrimoine	0,378	2.000,00	5293,21	5133,80	1.939,77	0,00	-60,23	-60,23	-3,01%	19,47%

Aktuelle Depotperformance 10.000,00 9.964,70 0,00 -35,30 -35,30 -0,35%



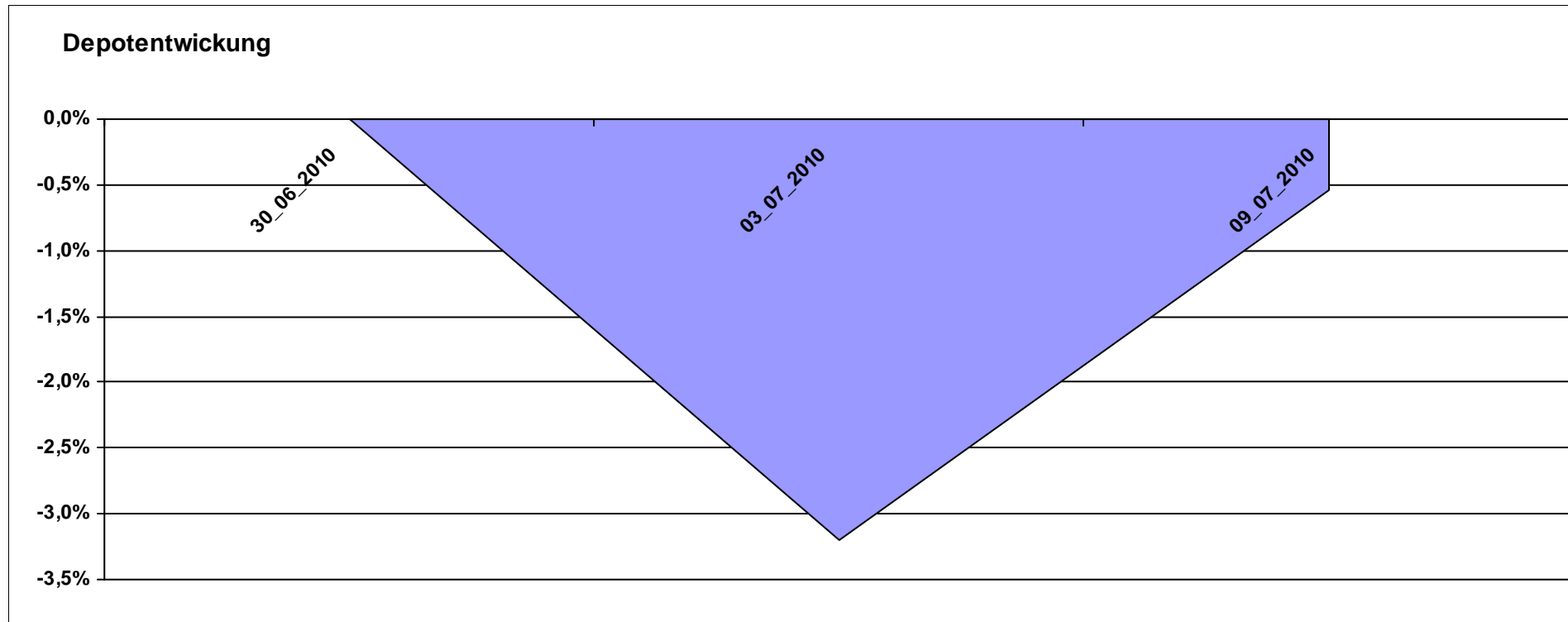
Aktuelle Depotübersicht

Letzter festgestellter Kurs vom: 09.07.2010

Bericht erstellt am: 09.07.2010 23:25:14

SeppBroesel		Teilnehmer									
WKN	Wertpapier Name	Stück	Bestand Einstandspreis	MW	Aktuell letzter Kurs	Depotwert	Div.	Gewinn/Verlust Kurs	Summe	v.H	Portfolio
LU0252634307	LYXOR ETF LEVDAX	53,319	2.000,00	37,51	38,57	2.056,52	0,00	56,52	56,52	2,83%	20,68%
LU0075056555	BGF World Mining Fund A2 USD	41,999	2.000,00	47,62	47,79	2.007,14	0,00	7,14	7,14	0,36%	20,18%
AT0000831425	ZZ 2	6,094	2.000,00	328,21	324,94	1.980,07	0,00	-19,93	-19,93	-1,00%	19,91%
LU0132412106	Aberdeen - Emerging Market EQ FUND A2	47,996	2.000,00	41,67	41,16	1.975,52	0,00	-24,48	-24,48	-1,22%	19,86%
LU0229940001	Templeton Asia Growth	88,652	2.000,00	22,56	21,73	1.926,42	0,00	-73,58	-73,58	-3,68%	19,37%

Aktuelle Depotperformance 10.000,00 9.945,67 0,00 -54,33 -54,33 -0,54%



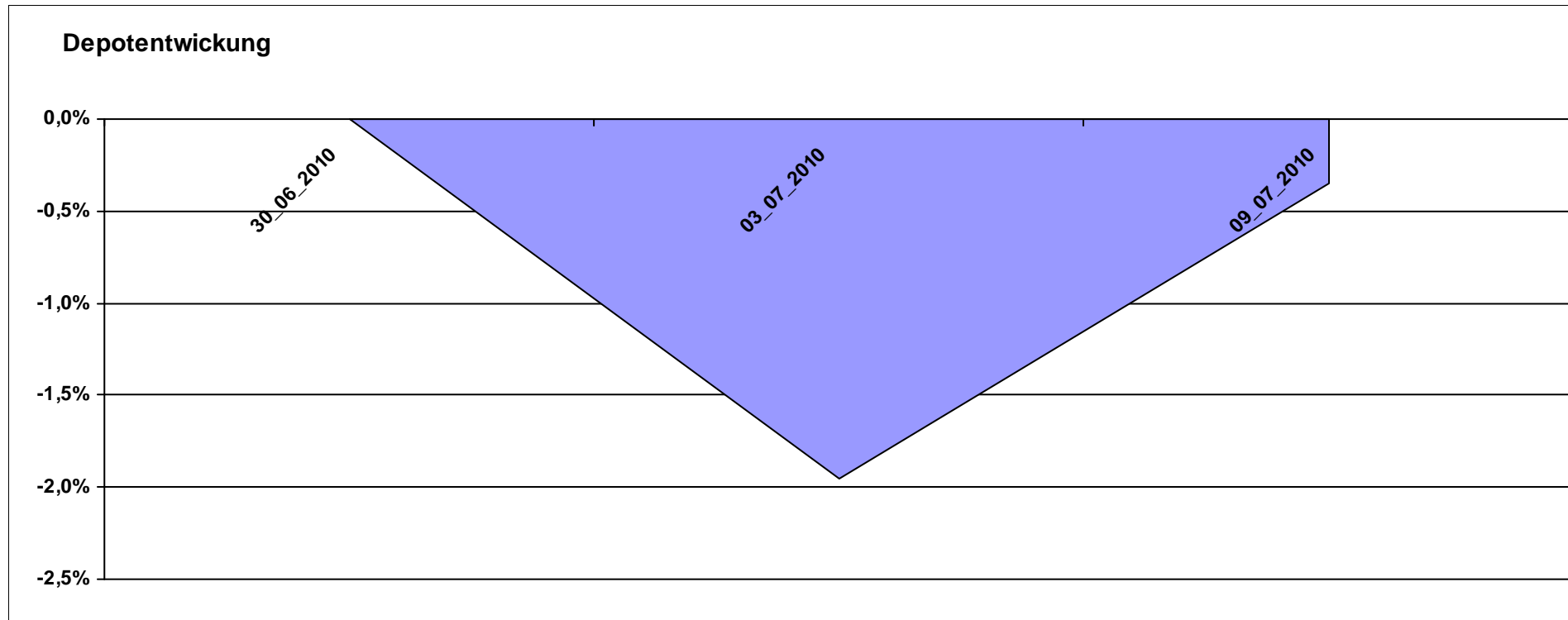
Aktuelle Depotübersicht

Letzter festgestellter Kurs vom: 09.07.2010

Bericht erstellt am: 09.07.2010 23:25:14

Skywalker		Teilnehmer									
WKN	Wertpapier Name	Stück	Bestand Einstandspreis	MW	Aktuell letzter Kurs	Depotwert	Div.	Gewinn/Verlust Kurs	Summe	v.H	Portfolio
FR0010413294	Lyxor ETF Brazil (Ibovespa) B	74,460	2.000,00	26,86	27,43	2.042,44	0,00	42,44	42,44	2,12%	20,50%
DE0008481763	Allianz RCM Nebenwerte Deutschland	17,640	2.000,00	113,38	115,37	2.035,10	0,00	35,10	35,10	1,76%	20,42%
DE0008475096	Allianz RCM Rohstoffonds	18,476	2.000,00	108,25	107,32	1.982,82	0,00	-17,18	-17,18	-0,86%	19,90%
LU0243956009	INVESCO Asia Infrastructure	194,742	2.000,00	10,27	10,09	1.964,95	0,00	-35,05	-35,05	-1,75%	19,72%
FR0010135103	Carmignac Patrimoine	0,378	2.000,00	5293,21	5133,80	1.939,77	0,00	-60,23	-60,23	-3,01%	19,47%

Aktuelle Depotperformance 10.000,00 9.965,08 0,00 -34,92 -34,92 -0,35%



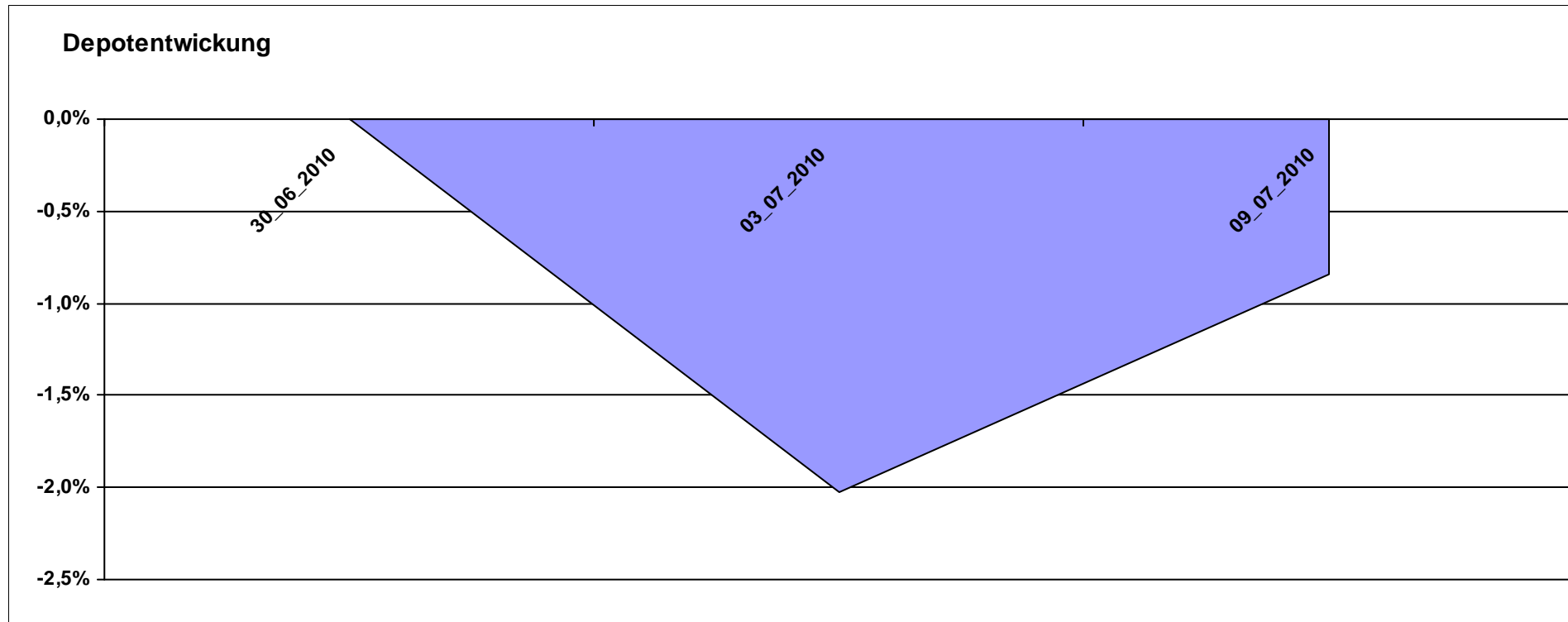
Aktuelle Depotübersicht

Letzter festgestellter Kurs vom: 09.07.2010

Bericht erstellt am: 09.07.2010 23:25:14

Snowky		Teilnehmer									
WKN	Wertpapier Name	Stück	Bestand Einstandspreis	MW	Aktuell letzter Kurs	Depotwert	Div.	Gewinn/Verlust Kurs	Summe	v.H	Portfolio
LU0278527428	Nordea-1 Nordic Eq SC BP	229,621	2.000,00	8,71	8,92	2.048,22	0,00	48,22	48,22	2,41%	20,66%
LU0196696701	HSBC GIF Brazil Equity A	75,930	2.000,00	26,34	26,68	2.025,82	0,00	25,82	25,82	1,29%	20,43%
LU0069514817	LiLux Convert	13,732	2.000,00	145,64	145,97	2.004,53	0,00	4,53	4,53	0,23%	20,22%
AT0000831425	ZZ 2	6,094	2.000,00	328,21	324,94	1.980,07	0,00	-19,93	-19,93	-1,00%	19,97%
LU0055649056	DWS Gold Plus	1,199	2.000,00	1667,73	1548,73	1.857,29	0,00	-142,71	-142,71	-7,14%	18,73%

Aktuelle Depotperformance 10.000,00 9.915,93 0,00 -84,07 -84,07 -0,84%



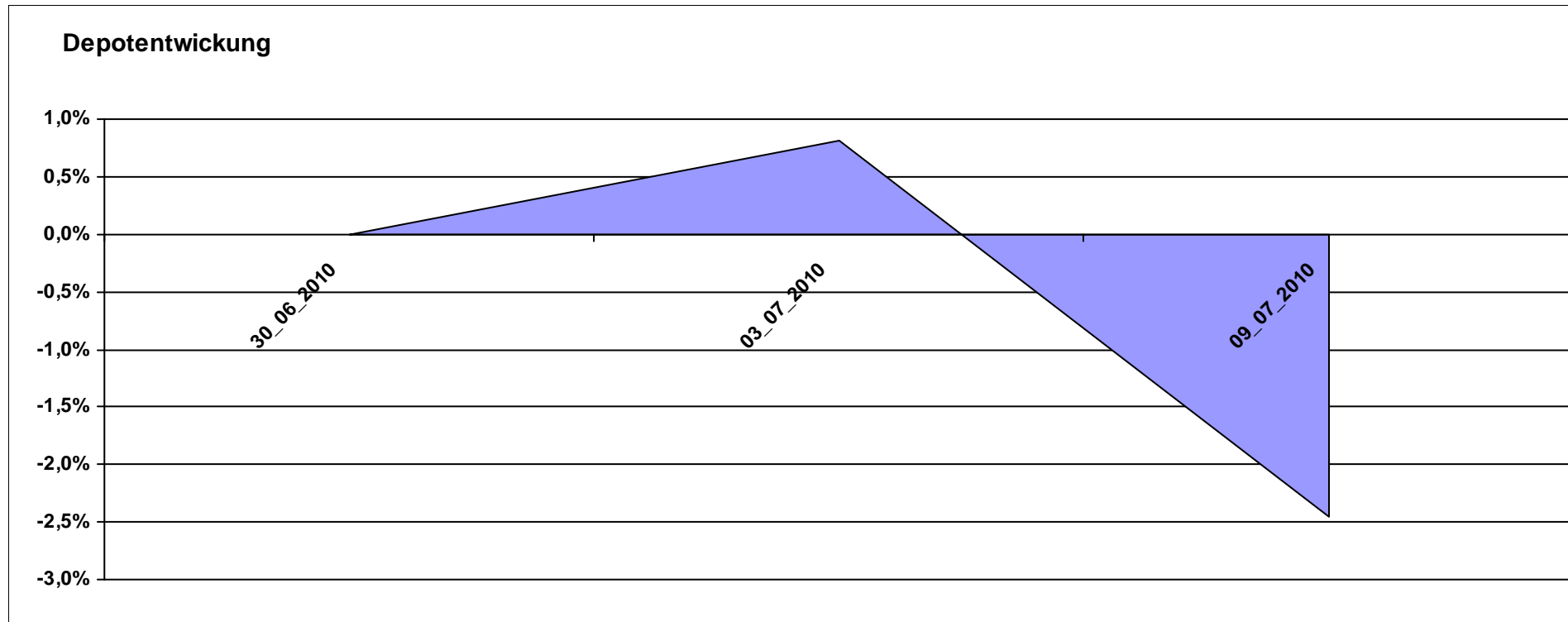
Aktuelle Depotübersicht

Letzter festgestellter Kurs vom: 09.07.2010

Bericht erstellt am: 09.07.2010 23:25:14

Stephan09		Teilnehmer									
WKN	Wertpapier Name	Stück	Bestand Einstandspreis	MW	Aktuell letzter Kurs	Depotwert	Div.	Gewinn/Verlust Kurs	Summe	v.H	Portfolio
DE000A0D8Q31	iShares eb.rexx® Government Germany 10.5+	14,435	2.000,00	138,55	139,56	2.014,58	0,00	14,58	14,58	0,73%	20,65%
LU0321462870	db x-trackers II iTraxx CrOvr 5y	21,283	2.000,00	93,97	92,13	1.960,84	0,00	-39,16	-39,16	-1,96%	20,10%
LU0378819881	db x-trackers II iTraxx EurSubFn5yrSh	18,386	2.000,00	108,78	106,47	1.957,53	0,00	-42,47	-42,47	-2,12%	20,07%
LU0412624602	db x-trackers STOXX 600 Insurance Short ETF	42,310	2.000,00	47,27	45,61	1.929,77	0,00	-70,23	-70,23	-3,51%	19,78%
LU0322249037	db x-trackers STOXX 600 Banks Short ETF	59,701	2.000,00	33,50	31,69	1.891,94	0,00	-108,06	-108,06	-5,40%	19,40%

Aktuelle Depotperformance 10.000,00 9.754,66 0,00 -245,35 -245,35 -2,45%



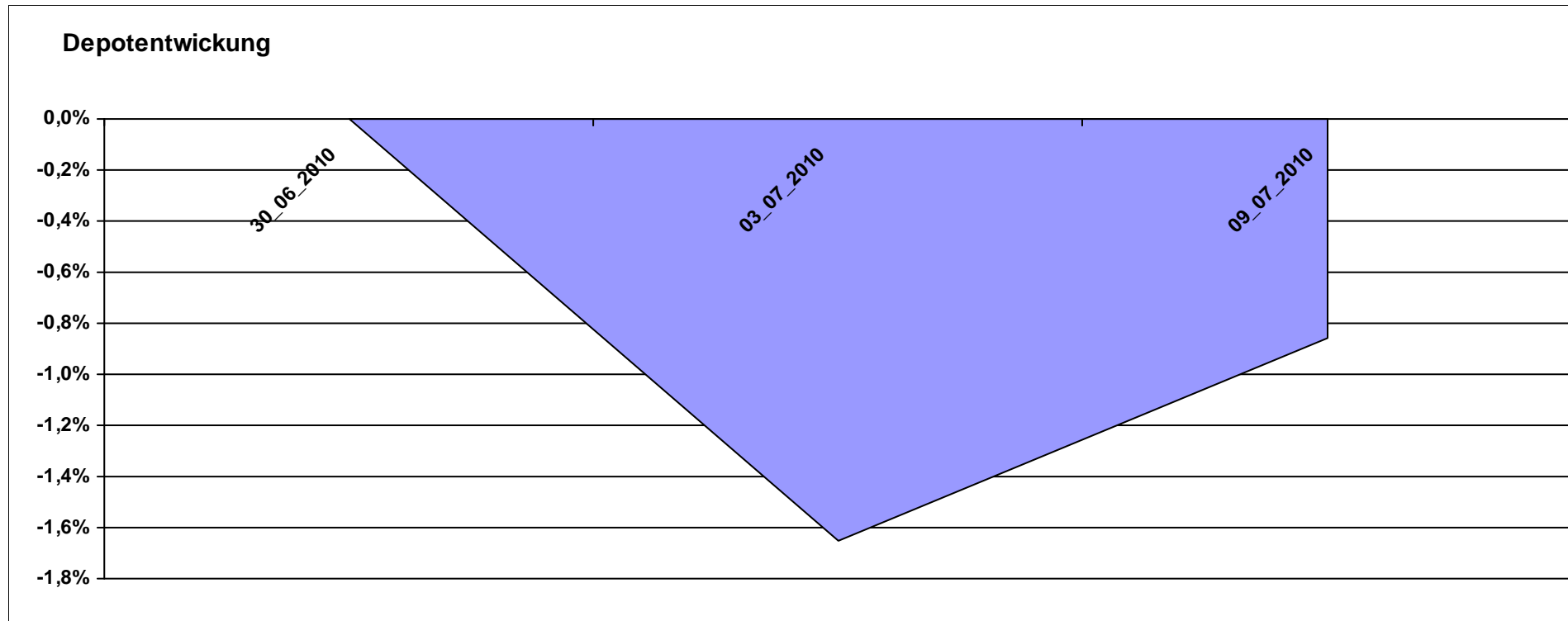
Aktuelle Depotübersicht

Letzter festgestellter Kurs vom: 09.07.2010

Bericht erstellt am: 09.07.2010 23:25:14

steve87		Teilnehmer									
WKN	Wertpapier Name	Stück	Bestand Einstandspreis	MW	Aktuell letzter Kurs	Depotwert	Div.	Gewinn/Verlust Kurs	Summe	v.H	Portfolio
LU0181454132	Walser Portfolio German Select	12,568	2.000,00	159,14	159,28	2.001,76	0,00	1,76	1,76	0,09%	20,19%
DE0006791809	KanAm grundinvest	35,746	2.000,00	55,95	55,96	2.000,36	0,00	0,36	0,36	0,02%	20,18%
GB0030190366	First State Global Emerging Markets	378,072	2.000,00	5,29	5,29	2.000,00	0,00	0,00	0,00	0,00%	20,17%
IE00B11YFQ84	BNY Mellon EM Markets	1639,344	2.000,00	1,22	1,20	1.967,21	0,00	-32,79	-32,79	-1,64%	19,84%
FR0010148981	Carmignac Investissement A	0,241	2.000,00	8312,24	8082,21	1.944,65	0,00	-55,35	-55,35	-2,77%	19,62%

Aktuelle Depotperformance 10.000,00 9.913,98 0,00 -86,02 -86,02 -0,86%



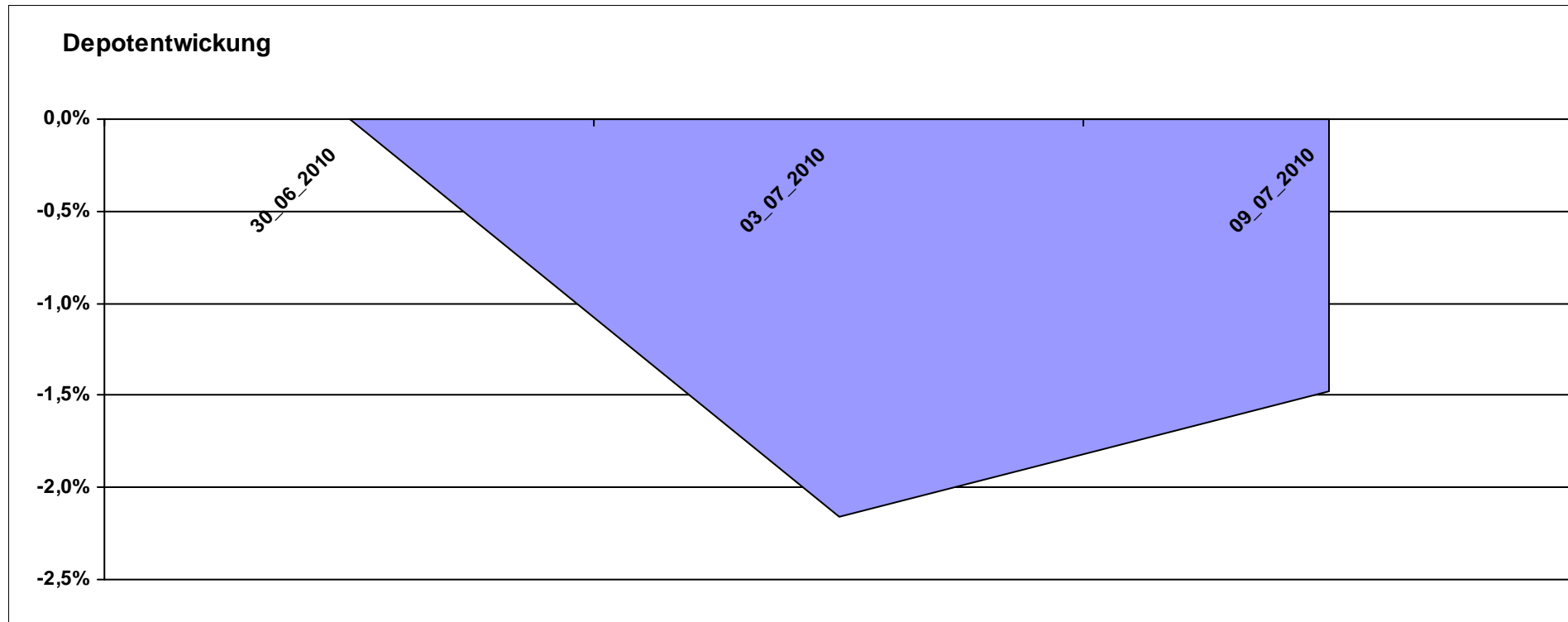
Aktuelle Depotübersicht

Letzter festgestellter Kurs vom: 09.07.2010

Bericht erstellt am: 09.07.2010 23:25:14

SumSum		Teilnehmer									
WKN	Wertpapier Name	Stück	Bestand Einstandspreis	MW	Aktuell letzter Kurs	Depotwert	Div.	Gewinn/Verlust Kurs	Summe	v.H	Portfolio
LU0486851024	db x-trackers MSCI Europe Value	157,729	2.000,00	12,68	13,08	2.063,09	0,00	63,09	63,09	3,15%	20,94%
LU0292096186	db x-trackers select dividend 100 Div	98,377	2.000,00	20,33	20,45	2.011,81	0,00	11,81	11,81	0,59%	20,42%
DE0005561674	ETF Dachfonds	149,031	2.000,00	13,42	13,10	1.952,31	0,00	-47,69	-47,69	-2,38%	19,82%
LU0152984307	Templeton EM Bond Fund (QDIS)	128,041	2.000,00	15,62	14,98	1.918,05	0,00	-81,95	-81,95	-4,10%	19,47%
DE000A0H0744	iShares DJ Asia Pacific SelDiv30	85,507	2.000,00	23,39	22,30	1.906,80	0,00	-93,20	-93,20	-4,66%	19,35%

Aktuelle Depotperformance 10.000,00 9.852,06 0,00 -147,94 -147,94 -1,48%



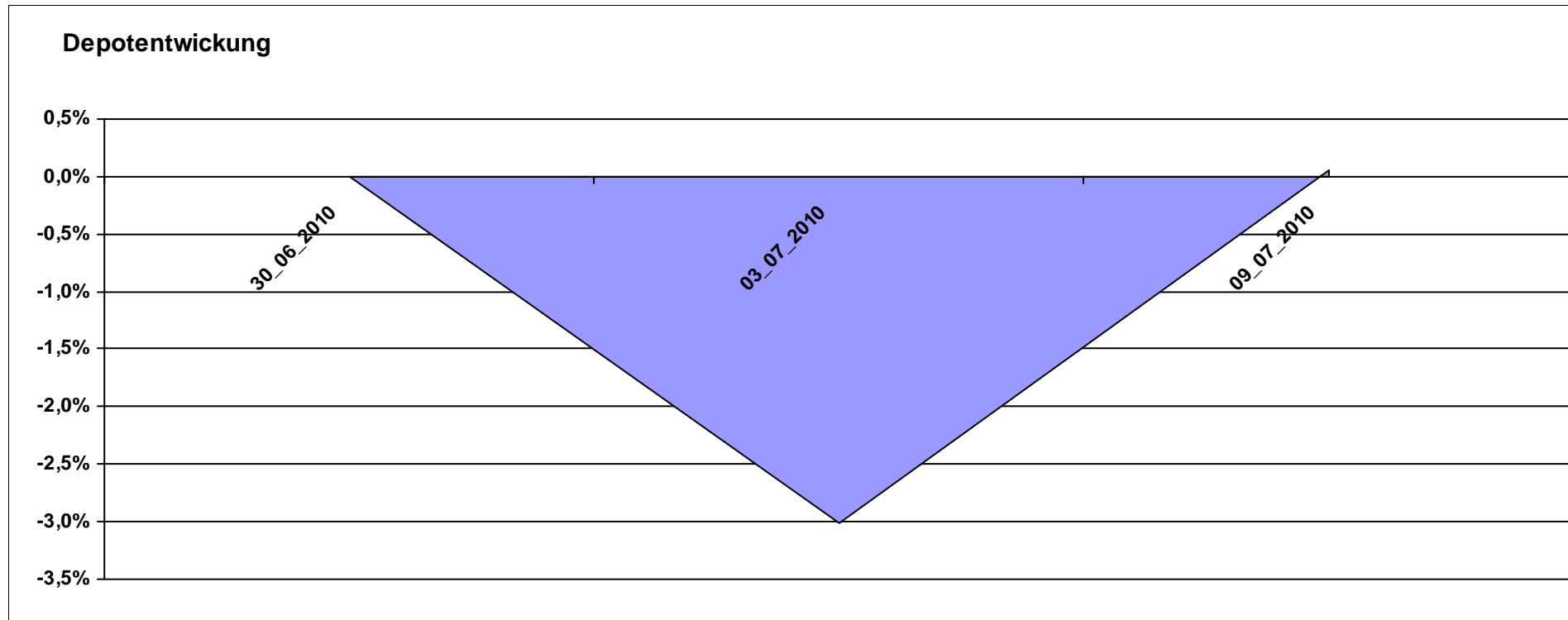
Aktuelle Depotübersicht

Letzter festgestellter Kurs vom: 09.07.2010

Bericht erstellt am: 09.07.2010 23:25:14

tanzpartner		Teilnehmer									
WKN	Wertpapier Name	Stück	Bestand Einstandspreis	MW	Aktuell letzter Kurs	Depotwert	Div.	Gewinn/Verlust Kurs	Summe	v.H	Portfolio
LU0292101796	db x-trackers DJ STOXX 600 OIL+GAS 1C	39,401	2.000,00	50,76	53,31	2.100,47	0,00	100,47	100,47	5,02%	20,99%
IE00B5MTXK03	DJ STOXX600 Optimised Utilities Source	15,261	2.000,00	131,05	136,28	2.079,82	0,00	79,82	79,82	3,99%	20,79%
LU0269999792	Market Access DAXGlobal BRIC	43,403	2.000,00	46,08	45,13	1.958,77	0,00	-41,23	-41,23	-2,06%	19,58%
DE000A0LGQL5	Ishares FTSE Global Property Yield	151,860	2.000,00	13,17	12,81	1.945,33	0,00	-54,67	-54,67	-2,73%	19,44%
LU0322252924	db x-trackers FTSE Viietnam Index ETF	58,445	2.000,00	34,22	32,88	1.921,68	0,00	-78,32	-78,32	-3,92%	19,21%

Aktuelle Depotperformance 10.000,00 10.006,07 0,00 6,07 6,07 0,06%



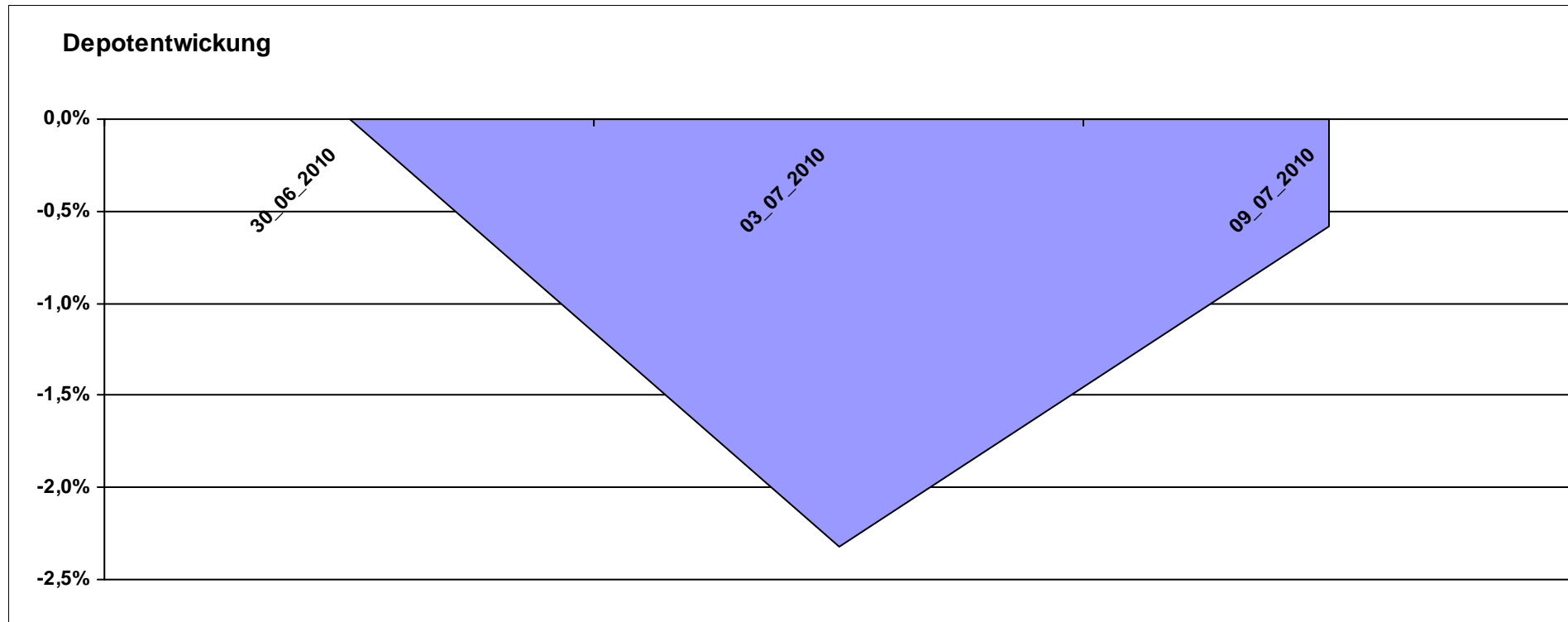
Aktuelle Depotübersicht

Letzter festgestellter Kurs vom: 09.07.2010

Bericht erstellt am: 09.07.2010 23:25:14

Urmel		Teilnehmer									
WKN	Wertpapier Name	Stück	Bestand Einstandspreis	MW	Aktuell letzter Kurs	Depotwert	Div.	Gewinn/Verlust Kurs	Summe	v.H	Portfolio
FR0000292278	Magellan	1,291	2.000,00	1548,78	1559,66	2.014,05	0,00	14,05	14,05	0,70%	20,26%
DE0008479387	LINGOHR-ASIEN-SYSTEMATIC-LBB-INVEST	31,061	2.000,00	64,39	64,67	2.008,70	0,00	8,70	8,70	0,43%	20,20%
LU0075056555	BGF World Mining Fund A2 USD	41,999	2.000,00	47,62	47,79	2.007,14	0,00	7,14	7,14	0,36%	20,19%
IE0004866889	Baring Hong Kong China Fund (EUR)	3,062	2.000,00	653,24	644,11	1.972,05	0,00	-27,95	-27,95	-1,40%	19,84%
FR0010135103	Carmignac Patrimoine	0,378	2.000,00	5293,21	5133,80	1.939,77	0,00	-60,23	-60,23	-3,01%	19,51%

Aktuelle Depotperformance 10.000,00 9.941,71 0,00 -58,30 -58,30 -0,58%



Aktuelle Depotübersicht

Letzter festgestellter Kurs vom: 09.07.2010

Bericht erstellt am: 09.07.2010 23:25:15

west263		Teilnehmer									
WKN	Wertpapier Name	Stück	Bestand Einstandspreis	MW	Aktuell letzter Kurs	Depotwert	Div.	Gewinn/Verlust Kurs	Summe	v.H	Portfolio
DE000A0YBR04	iShares MSCI Emerging Markets SC	41,999	2.000,00	47,62	48,04	2.017,64	0,00	17,64	17,64	0,88%	20,37%
GB0030932676	M+G Global Basic	95,969	2.000,00	20,84	20,92	2.007,68	0,00	7,68	7,68	0,38%	20,27%
LU0328476410	db x-trackers S&P SEL.FRONTIER	260,756	2.000,00	7,67	7,65	1.994,78	0,00	-5,22	-5,22	-0,26%	20,14%
DE000A0RFEF2	iShares MSCI AC Far East ex-Japan SC	104,493	2.000,00	19,14	18,81	1.965,52	0,00	-34,48	-34,48	-1,72%	19,84%
LU0392496005	ComStage ETF MSCI USA SC	147,167	2.000,00	13,59	13,04	1.919,06	0,00	-80,94	-80,94	-4,05%	19,38%

Aktuelle Depotperformance 10.000,00 9.904,68 0,00 -95,32 -95,32 -0,95%

