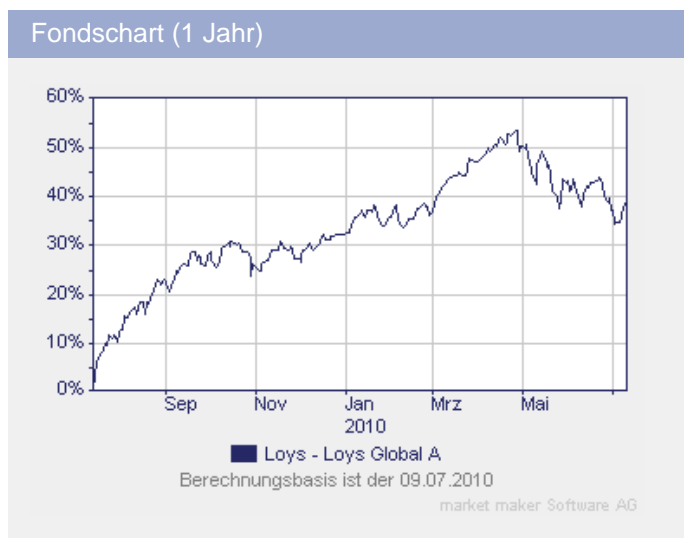


# Multiadvisor Sicav - LOYS GLOBAL P

Fondsdaten per 31.05.2010

Basisdaten	
WKN / ISIN:	926229 / LU0107944042
Fondsgesellschaft	Alceda Fund Management S.A.
Fondsmanager	Herr Dr. Christoph Bruns
Anlageregion	Welt
Anlageschwerpunkt	Aktienfonds All Cap
Benchmark	n.v.
Risikoklasse	3
Fondsvolumen	172,50 Mio. EUR
Auflegungsdatum	21.02.2000
Ertragsverwendung	thesaurierend
Geschäftsjahr	1.1. - 31.12.
Garantie	Nein
Laufzeit	unbegrenzt
Kauf / Verkauf	Ja / Ja
VL-fähig	Nein

FWW FundStars®	
★★★★★	



Fondsporträt	
Der Fonds betreibt aktives Management und investiert in erheblich unterbewertete Aktien. Das Fondsmanagement verhält sich risikoavers und sucht weltweit nach geeigneten Titeln. Sich bietende Anlagechancen werden ohne Beschränkung auf bestimmte Branchen, Länder- oder Unternehmensgrößen genutzt.	

Kosten	
Ausgabeaufschlag (effektiv)	5,26% (5,00%)
Depotbankgebühr p.a.	0,13%
Managementgebühr p.a.	0,60%
Performancegebühr	siehe unten
Administrationsgeb	0,13% p.a.
Vertrgeb	0,6% p.a.

Abwicklungsmodalitäten	
FFB-Online-Orderschlusszeit	14:00
Preisfeststellung	t+1

Preise	
Preise vom	09.07.2010
Ausgabepreis	15,47 EUR
Rücknahmepreis	14,73 EUR

Wertentwicklung**	gesamt	p.a.
seit Jahresbeginn	4,05%	
1 Woche	0,51%	
1 Monat	-1,41%	
3 Monate	-7,80%	
6 Monate	1,38%	
1 Jahr	36,66%	
3 Jahre	-16,24%	-5,74%
5 Jahre	15,63%	2,95%
10 Jahre	-34,22%	-4,10%
seit Auflegung	-41,40%	-4,51%







Kennzahlen (1 Jahr)	
Volatilität	16,20%
Sharpe Ratio	1,79%
Treynor Ratio	28,72%
Jensen's Alpha	0,60%
Information Ratio	-0,30%

Alle hier gemachten Angaben beruhen auf sorgfältig ausgewählten Quellen. Eine Gewähr für die Richtigkeit kann jedoch nicht übernommen werden. Die gesetzlich vorgeschriebenen Verkaufsunterlagen erhalten Sie bei Ihrem Berater oder der Frankfurter Fondsbank.

# Multiadvisor Sicav - LOYS GLOBAL P

Fondsdaten per 31.05.2010






## Die 10 größten Engagements

SK Telecom Co.Ltd.		6,1%
Bijou Brigitte		6,1%
Bechtle		5,9%
ENI S.p.A.		5,3%
Groupe Bruxelles Lam...		5,2%
Deutsche Post		4,3%









## Vermögensaufteilung

Aktien		86,0%
Geldmarkt/Kasse		14,0%

## Regionen-/Länderaufteilung\*

Deutschland		33,0%
Europa		26,0%
Nordamerika		17,0%
Kasse		14,0%
Asien		10,0%

## Branchenaufteilung

Freizeit / Gastgewer...		20,0%
Industrie / Investit...		18,0%
Finanzen		15,0%
Kasse		14,0%
Technologie		12,0%
Divers		12,0%
Telekommunikationsdi...		6,0%
Konsumgüter		3,0%

## Performancegebühr

10,00% des Anstiegs des Nettofondsvermögens am Geschäftsjahresende (High Water Mark)

\* Die Angaben beziehen sich auf den Wertpapieranteil des Fonds.

\*\* Berechnungsbasis: Anteilwert vom 08.07.2010 (nach BVI-Methode)

Alle hier gemachten Angaben beruhen auf sorgfältig ausgewählten Quellen. Eine Gewähr für die Richtigkeit kann jedoch nicht übernommen werden. Die gesetzlich vorgeschriebenen Verkaufsunterlagen erhalten Sie bei Ihrem Berater oder der Frankfurter Fondsbank.