

Raiffeisen-Pazifik-Aktien (VT) Stückorder

Fondsdaten per 31.05.2010

Basisdaten	
WKN / ISIN:	622907 / AT0000764170
Fondsgesellschaft	Raiffeisen Kapitalanlage-Gesellschaft mbH
Fondsmanager	Raiffeisen KAG Team
Anlageregion	Asien/Pazifik
Anlageschwerpunkt	Aktienfonds All Cap
Benchmark	MSCI Asia Pacific net dividend reinv.
Risikoklasse	4
Fondsvolumen	134,37 Mio. EUR
Auflegungsdatum	06.12.1999
Ertragsverwendung	thesaurierend
Geschäftsjahr	1.9. - 31.8.
Garantie	Nein
Laufzeit	unbegrenzt
Kauf / Verkauf	Ja / Ja
VL-fähig	Nein

Fondsporträt
Der Fonds investiert in Aktien fundamental attraktiv bewerteter Unternehmen des pazifischen Raumes - mit Japan als Schwerpunkt (rund 80 %).

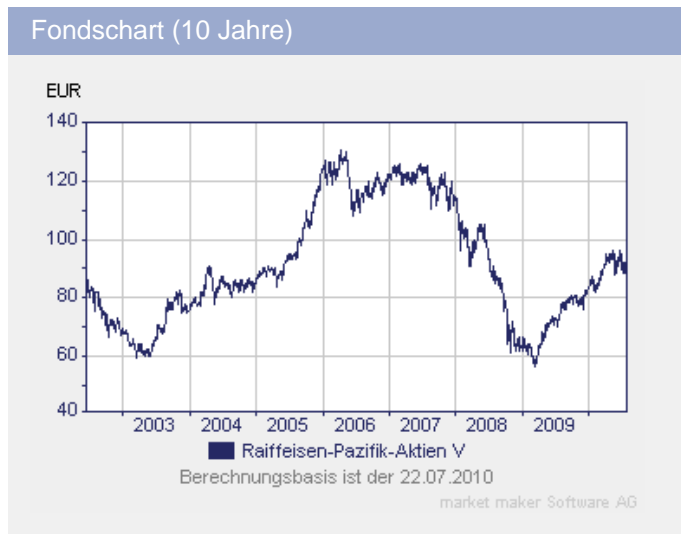
Kosten	
Ausgabeaufschlag (effektiv)	4,00% (3,85%)
Managementgebühr p.a.	1,50%
Gesamtkostenquote (TER) 2009	1,67%

Abwicklungsmodalitäten	
FFB-Online-Orderschlusszeit	12:00
Preisfeststellung	t+1

Preise	
Preise vom	23.07.2010
Ausgabepreis	93,39 EUR
Rücknahmepreis	89,80 EUR

FWW FundStars®
☆☆

Wertentwicklung**	gesamt	p.a.
seit Jahresbeginn	8,60%	
1 Woche	-1,70%	
1 Monat	-5,98%	
3 Monate	-3,94%	
6 Monate	3,85%	
1 Jahr	21,79%	
3 Jahre	-26,69%	-9,83%
5 Jahre	-5,08%	-1,04%
10 Jahre	-22,95%	-2,57%
seit Auflegung	-14,18%	-0,86%













Kennzahlen (1 Jahr)	
Volatilität	14,30%
Sharpe Ratio	1,83%
Treynor Ratio	43,00%
Jensen's Alpha	1,45%
Information Ratio	0,91%

Alle hier gemachten Angaben beruhen auf sorgfältig ausgewählten Quellen. Eine Gewähr für die Richtigkeit kann jedoch nicht übernommen werden. Die gesetzlich vorgeschriebenen Verkaufsunterlagen erhalten Sie bei Ihrem Berater oder der Frankfurter Fondsbank.

FRANKFURTER
FONDSBANK








Raiffeisen-Pazifik-Aktien (VT) Stückorder

Fondsdaten per 31.05.2010

Die 10 größten Engagements		
BHP Billiton Ltd.		2,6%
Toyota Motor Corp.		2,0%
Samsung Electronics		1,9%
Commonwealth Bank Au...		1,8%
Canon Inc.		1,7%
China Mobile Ltd.		1,7%
Honda Motor Co.Ltd.		1,6%
Westpac Banking		1,6%
Mitsubishi Corp.		1,3%
Bank of China (Hongk...		1,1%

Regionen-/Länderaufteilung*		
Asien		100,0%

Vermögensaufteilung		
Aktien		100,0%

Branchenaufteilung		
Finanzen		21,2%
Konsumgüter zyklisch		19,5%
Technologie		16,5%
Divers		15,2%
Industrie / Investit...		12,7%
Grundstoffe		10,4%
Telekommunikationsdi...		4,5%

* Die Angaben beziehen sich auf den Wertpapieranteil des Fonds.

** Berechnungsbasis: Anteilwert vom 22.07.2010 (nach BVI-Methode)