

Carmignac Emergents

Fondsdaten per 10.06.2010

Basisdaten	
WKN / ISIN:	A0DPX3 / FR0010149302
Fondsgesellschaft	CARMIGNAC GESTION
Fondsmanager	Herr Simon Pickard
Anlageregion	Emerging Markets
Anlageschwerpunkt	Aktienfonds All Cap
Benchmark	MSCI Emerging Markets Free (EUR)
Risikoklasse	4
Fondsvolumen	1.715,00 Mio. EUR
Auflegungsdatum	31.01.1997
Ertragsverwendung	thesaurierend
Geschäftsjahr	1.1. - 31.12.
Garantie	Nein
Laufzeit	unbegrenzt
Kauf / Verkauf	Ja / Ja
VL-fähig	Nein

FWW FundStars®	
☆☆	



Fondsporträt	
Der Fonds investiert in internationale Aktien aus den so genannten Schwellenländern. Sein Ziel besteht darin, durch eine Auswahl von Werten der durch ein hohes Entwicklungspotential gekennzeichneten neuen Länder die besten Wachstumsgelegenheiten zu nutzen.	

Kosten	
Ausgabeaufschlag (effektiv)	4,00% (3,84%)
Managementgebühr p.a.	1,50%
Performancegebühr	siehe unten
Gesamtkostenquote (TER) 2009	2,69%

Abwicklungsmodalitäten	
FFB-Online-Orderschlusszeit	14:00
Preisfeststellung	t+0

Preise	
Preise vom	21.07.2010
Ausgabepreis	n.v.
Rücknahmepreis	612,53 EUR

Wertentwicklung**	gesamt	p.a.
seit Jahresbeginn	9,42%	
1 Woche	-1,47%	
1 Monat	-5,53%	
3 Monate	-0,51%	
6 Monate	8,06%	
1 Jahr	31,39%	
3 Jahre	-21,29%	-7,67%
5 Jahre	56,94%	9,43%
10 Jahre	126,62%	8,53%
seit Auflegung	301,79%	11,25%



Kennzahlen (1 Jahr)	
Volatilität	14,17%
Sharpe Ratio	2,23%
Treynor Ratio	57,38%
Jensen's Alpha	1,44%
Information Ratio	0,91%











Alle hier gemachten Angaben beruhen auf sorgfältig ausgewählten Quellen. Eine Gewähr für die Richtigkeit kann jedoch nicht übernommen werden. Die gesetzlich vorgeschriebenen Verkaufsunterlagen erhalten Sie bei Ihrem Berater oder der Frankfurter Fondsbank.










Carmignac Emergents

Fondsdaten per 10.06.2010

Die 10 größten Engagements		
Red Back Mining		2,5%
Genting Internationa...		2,4%
Pacific Rubiales Energy		2,3%
DP World		2,3%
Infosys Technologies		2,3%
Want Want China		2,3%
China Construction B...		2,2%
Mediatek		2,1%
Shoprite Holdings		2,0%
Perusahaan Gas Negara		2,0%

Vermögensaufteilung		
Aktien		98,7%
Geldmarkt/Kasse		1,4%

Regionen-/Länderaufteilung*		
Brasilien		15,1%
Indien		13,6%
China		13,3%
Taiwan		7,8%
Afrika		6,4%
Südkorea		5,9%
Mexiko		5,9%
Indonesien		4,5%
Südafrika		4,2%
Russland		4,1%

Branchenaufteilung		
Konsumgüter		19,1%
Finanzen		17,5%
Technologie		15,7%
Grundstoffe		13,4%
Industrie / Investit...		11,1%
Gebrauchsgüter		9,8%
Energie		7,3%
Versorger		4,9%
Telekommunikationsdi...		1,1%

Performancegebühr
20,00% der Wertentwicklung des Fonds im Vergleich zum MSCI Emerging Markets Free (EUR)

* Die Angaben beziehen sich auf den Wertpapieranteil des Fonds.

** Berechnungsbasis: Anteilwert vom 21.07.2010 (nach BVI-Methode)

Alle hier gemachten Angaben beruhen auf sorgfältig ausgewählten Quellen. Eine Gewähr für die Richtigkeit kann jedoch nicht übernommen werden. Die gesetzlich vorgeschriebenen Verkaufsunterlagen erhalten Sie bei Ihrem Berater oder der Frankfurter Fondsbank.