

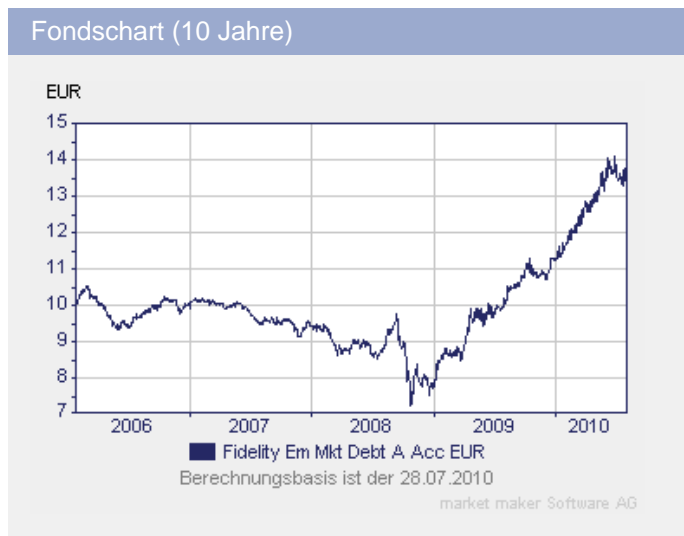
Fidelity Funds - Emerging Market Debt Fund A Acc (EUR)

Fondsdaten per 31.05.2010

Basisdaten	
WKN / ISIN:	A0H0V8 / LU0238205289
Fondsgesellschaft	FIL (Luxemburg) S.A.
Fondsmanager	Herr John Carlson
Anlageregion	Emerging Markets
Anlageschwerpunkt	Rentenfonds höherverzinst gemischt
Benchmark	n.v.
Risikoklasse	4
Fondsvolumen	454,00 Mio. USD
Auflegungsdatum	23.01.2006
Ertragsverwendung	thesaurierend
Geschäftsjahr	1.5. - 30.4.
Garantie	Nein
Laufzeit	unbegrenzt
Kauf / Verkauf	Ja / Ja
VL-fähig	Nein

FWW FundStars®

★★★★



Fondsporträt

Der Fonds strebt die Erzielung von Ertrag und Kapitalzuwachs vornehmlich durch Anlagen in Schuldpapieren der globalen Schwellenmärkte an. Der Fonds darf darüber hinaus in weitere Wertpapierarten investieren, zum Beispiel Schuldinstrumente der lokalen Märkte, festverzinsliche Schuldtitel, Aktien und Unternehmensanleihen von Schwellenmarktemittenten sowie Schuldpapiere niedrigerer Qualität. Die Anlagen erfolgen insbesondere in Lateinamerika, Südostasien, Afrika, Osteuropa (einschließlich Russland) und dem Mittleren Osten.

Kosten

Ausgabeaufschlag (effektiv)	3,50% (3,38%)
Depotbankgebühr p.a.	0,00%
Managementgebühr p.a.	1,25%
Gesamtkostenquote (TER) 2009	1,70%

Abwicklungsmodalitäten

FFB-Online-Orderschlusszeit	16:00
Preisfeststellung	t+0

Preise

Preise vom	28.07.2010
Ausgabepreis	14,18 EUR
Nettoinventarwert (NAV)	13,70 EUR

Wertentwicklung**

	gesamt	p.a.
seit Jahresbeginn	21,02%	
1 Woche	2,32%	
1 Monat	-0,22%	
3 Monate	4,26%	
6 Monate	17,80%	
1 Jahr	36,59%	
3 Jahre	44,41%	13,03%
5 Jahre	n.v.	n.v.
10 Jahre	n.v.	n.v.
seit Auflegung	37,00%	7,18%

Kennzahlen (1 Jahr)











Volatilität	7,06%
Sharpe Ratio	4,92%
Treynor Ratio	-51,11%
Jensen's Alpha	2,34%
Information Ratio	4,03%



Alle hier gemachten Angaben beruhen auf sorgfältig ausgewählten Quellen. Eine Gewähr für die Richtigkeit kann jedoch nicht übernommen werden. Die gesetzlich vorgeschriebenen Verkaufsunterlagen erhalten Sie bei Ihrem Berater oder der Frankfurter Fondsbank.

FRANKFURTER
FONDSBANK

Fidelity Funds - Emerging Market Debt Fund A Acc (EUR)

Fondsdaten per 31.05.2010

Die 10 größten Engagements		
5% RUSSIA 31/03/2030...		4,6%
4,375% USTB 15/05/2040		3,3%
2,5%/3,75% IVORY COA...		1,5%
REPUBLIC OF VENEZUEL...		1,2%
7% REPUBLIC OF ARGEN...		1,2%
5,625% MEXICO 15/01/...		1,2%
12,75% RUSSIA 24/06/...		1,1%
3,625% RUSSIA 29/04/...		1,0%
6,375% PHILIPPINE 23...		0,9%
11% BRAZIL 17/08/2040		0,9%

Vermögensaufteilung		
Renten		91,1%
Geldmarkt/Kasse		8,9%

* Die Angaben beziehen sich auf den Wertpapieranteil des Fonds.

** Berechnungsbasis: Anteilwert vom 28.07.2010 (nach BVI-Methode)