

COMGEST GROWTH GEM PROMISING COMPANIES CAP

Ergebnis am 30/06/2010 (EUR)

Kurs: 11.15
 Fondsvolumen: 82.52 Millionen
 Jähr. Gesamtertritte seit Auflegung: 3.4%

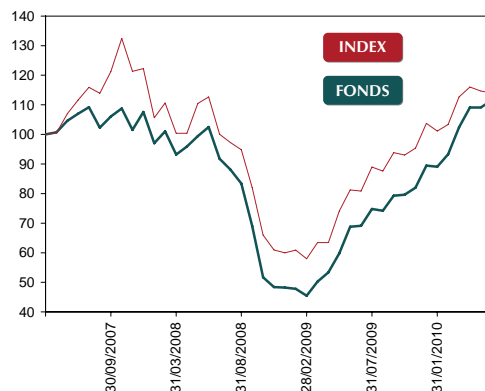
KOMMENTAR - VINCENT STRAUSS & JEAN-LOUIS SCANDELLA

Vor dem Hintergrund der Zweifel über die Nachhaltigkeit der Wirtschaftserholung der Industrieländer und der Vorwegnahme einer wirtschaftlichen Verlangsamung in China erholten sich die Schwellenländer nach der starken Korrektur des vergangenen Monats nicht und stagnierten fast während des gesamten Monats Juni. Die Sparpläne der europäischen Länder und die monumentalen Kapitalerhöhungen der großen chinesischen Banken erstickten jeglichen Erholungsversuch bereits im Keim und ließen die Schwellenmärkte auf historisch niedrigen Bewertungen von 11,5x die erwarteten Gewinne für 2010 und 9,5x die erwarteten Gewinne für 2011. Unter diesen Bedingungen und trotz der Erkenntnis, dass eine erschwerte Situation in Europa eine Korrektur nach sich ziehen könnte, derer sich die Schwellenländer, die noch immer von den ausländischen Kapitalflüssen abhängig sind, nicht entziehen könnten, bleiben wir voll investiert: Tatsächlich scheinen alle "Zutaten" für eine Erholung, die am Ende des ersten Quartals unterbrochen wurde (starke internationale Liquidität, starkes Wachstum der Schwellenländer, niedrige Bewertungen), vorzuliegen und sollten in den kommenden Monaten ihre Wirkung zeigen. Im Berichtszeitraum konnte GEMPC seinen Vergleichsindex um einige Punkte überholen: Dies lag vor allem an den Investitionen in mittelständische Unternehmen in Brasilien (Dasa) und in Thailand (Home Product). Trotz des jüngsten Anstiegs, die die Bewertungen etwas anhoben, glauben wir, dass die Anstiegspotentiale dieser beiden größten Portfoliositionen aufgrund der Wachstumspotentiale der Unternehmen ihr Ende noch nicht erreicht haben.

WERTENTWICKLUNG UND VOLATILITÄT IN %

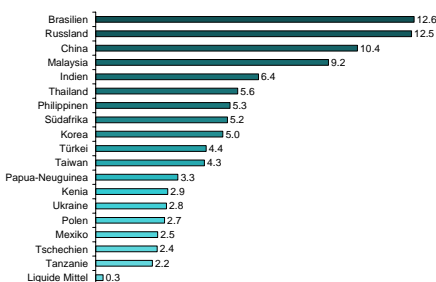
	Fonds	Index*
YTD	24.58	9.91
2009	85.68	72.94
2008	-55.20	-50.91
2007	7.60	22.22
2006	-	-
2005	-	-

* MSCI Emerging Markets, Dividenden re-investiert

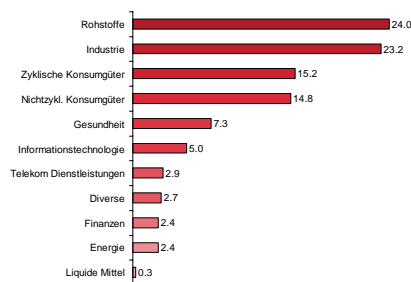


	1 Monat	1 Jahr	3 Jahre annualisiert	5 Jahre annualisiert	10 Jahre annualisiert	Seit Auflegung
Wertentwicklung Fonds	2.20	61.36	1.38	-	-	3.42
Wertentwicklung Index	-0.56	41.02	0.73	-	-	4.14
Volatilität Fonds	-	13.08	27.93	-	-	27.28
Volatilität Index	-	15.36	25.52	-	-	25.24

LÄNDERAUFTEILUNG IN %



BRANCHENAUFTEILUNG IN %



HAUPTPOSITIONEN IN %

Diagnosticos Da America Sa	4.6	Brasilien	Gesundheit
Home Product Center	4.3	Thailand	Industrie
Media Prima	3.8	Malaysia	Zyklische Konsumgüter
Lihir Gold Ltd	3.2	Papua-Neuguinea	Rohstoffe
Anta Sports Products Ltd	3.0	China	Zyklische Konsumgüter

ALLGEMEINE INFORMATIONEN

Rechtsform
 Ein separater Fonds von Comgest Growth plc, einer nach irischem Recht eingetragenen Investmentgesellschaft in Form eines Umbrella-Fonds mit variablem Kapital. Entspricht den europäischen Normen (UCITS III)

Anlagebereich
 Aktien globale Schwellenländer (Unternehmen mit besonders interessantem Wachstumspotential)

Anlageverwalter
 Comgest Asset Management International Ltd (gesetzl. beauftragt durch den Irish Financial Regulator) Fitzwilliam Hall, Fitzwilliam Place, Dublin 2, Ireland
 Tel: +353 1 669 4780
 www.comgest.com
 info@comgest.ie

Anlageberater
 Comgest S.A. (Vincent Strauss & Jean-Louis Scandella)

Zulassungen
 Belgien, Deutschland, Frankreich, Großbritannien, Luxemburg, Niederlande, Österreich, Schweden, Schweiz
 Italien (nur für institutionelle Anleger)
 Der Fond ist an der irischen Börse notiert

Codes
 ISIN: IE00B1VC727
 WKN: A0MLW0
 Bloomberg: COMGEMA ID

Erster Inventarwert: 10 EUR am 4. April 2007
 Mindestbetrag bei Erstzeichnungen: 10.000 EUR

Ausgabeaufschlag: Maximal 4%
 Rücknahmeaufschlag: 0%
 Verwaltungshonorar: 1,5% p.a.

Performance Fee (Erfolgshonorar)
 15% der Outperformance gegenüber dem Vergleichsindex bei positiver Wertentwicklung
 Ein Erfolgshonorar für einen bestimmten Betrachtungszeitraum wird erst dann fällig, wenn eine beliebige Underperformance aus früheren Betrachtungszeiträumen wieder gutgemacht wurde

Ausschüttungspolitik
 Thesaurierung

Zeichnung und Rücknahme
 RBC Dexia Investor Services Ireland
 Dublin_TA_Customer_Support@rbcdexia.com
 Tel.: +353 1 440 6555
 Fax: +353 1 613 0401

Wertermittlung
 Täglich an Banköffnungstagen in Dublin und Luxemburg

Cut-off
 17.00 Uhr (irische Zeit) an Tag D

Handelstag
 D+1 (Berechnung auf Schlusskursen von D+1)

Veröffentlichung
 D+2

Settlement
 D+6

Informationen für die Schweiz
 Vertreter in der Schweiz: Fortis Foreign Fund Services, Rennweg 57, Postfach, 8021 Zürich
 Zahlstelle in der Schweiz: Fortis Banque (Schweiz) S.A., Rennweg 57, Postfach, 8021 Zürich
 Prospekte u. a. relevante Dokumente sind beim Vertreter erhältlich (siehe oben)