

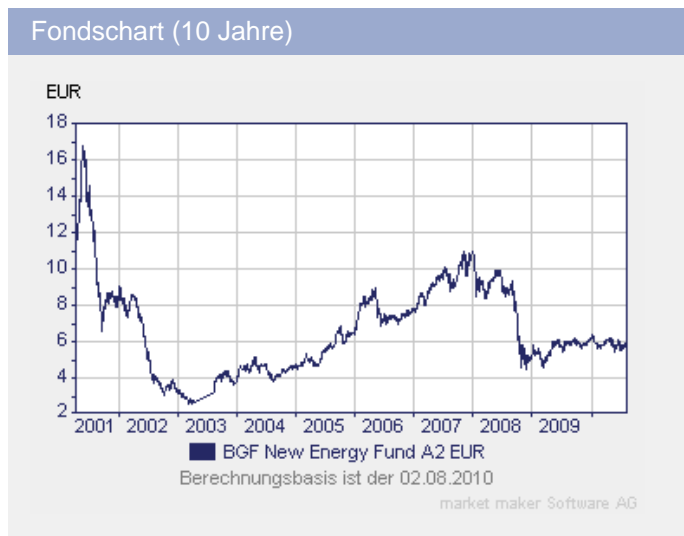
BGF New Energy Fund A2 EUR

Fondsdaten per 31.05.2010

Basisdaten	
WKN / ISIN:	A0BL87 / LU0171289902
Fondsgesellschaft	BlackRock (Luxembourg) S.A.
Fondsmanager	Herr Robin Batchelor
Anlageregion	Welt
Anlageschwerpunkt	Aktienfonds Umwelt / Klima / Neue Energien
Benchmark	MSCI World
Risikoklasse	4
Fondsvolumen	2.854,00 Mio. USD
Auflegungsdatum	26.01.2004
Ertragsverwendung	thesaurierend
Geschäftsjahr	1.9. - 31.8.
Garantie	Nein
Laufzeit	unbegrenzt
Kauf / Verkauf	Ja / Ja
VL-fähig	Nein

FWW FundStars®

☆☆☆



Fondsporträt

Der Fonds zielt auf maximalen Gesamtertrag ab. Der Fonds investiert hierzu weltweit 70% seines Gesamtvermögens in Aktienwerte von Unternehmen aus dem New-Energy-Bereich (New-Energy- Unternehmen). New-Energy-Unternehmen sind Unternehmen, die im Geschäftsbereich alternative Energien und Energietechnologien tätig sind. Dazu gehören auch die Bereiche erneuerbare Energien, alternative Kraftstoffe, Antriebstechnik und dezentrale Energiegewinnung, Materialtechnologie und Energiespeicherung sowie Förderung von Energietechnologien.

Kosten

Ausgabeaufschlag (effektiv)	5,00% (4,76%)
Depotbankgebühr p.a.	0,00%
Managementgebühr p.a.	1,75%
Gesamtkostenquote (TER) 2009	2,09%
Adminstrationsgebühr	max. 0,25% p.a.

Abwicklungsmodalitäten

FFB-Online-Orderschlusszeit	10:45
Preisfeststellung	t+0

Preise

Preise vom	02.08.2010
Ausgabepreis	n.v.
Rücknahmepreis	5,85 EUR

Wertentwicklung**

	gesamt	p.a.
seit Jahresbeginn	-5,95%	
1 Woche	-0,51%	
1 Monat	5,41%	
3 Monate	-5,80%	
6 Monate	-1,02%	
1 Jahr	-2,66%	
3 Jahre	-38,74%	-15,07%
5 Jahre	-1,02%	-0,20%
10 Jahre	n.v.	n.v.
seit Auflegung	25,54%	4,31%

Kennzahlen (1 Jahr)











Volatilität	15,78%
Sharpe Ratio	-0,15%
Treynor Ratio	-2,60%
Jensen's Alpha	-1,94%
Information Ratio	-3,53%



Alle hier gemachten Angaben beruhen auf sorgfältig ausgewählten Quellen. Eine Gewähr für die Richtigkeit kann jedoch nicht übernommen werden. Die gesetzlich vorgeschriebenen Verkaufsunterlagen erhalten Sie bei Ihrem Berater oder der Frankfurter Fondsbank.






FRANKFURTER
FONDSBANK






BGF New Energy Fund A2 EUR

Fondsdaten per 31.05.2010

Die 10 größten Engagements		
Itron Inc.		6,6%
Vestas Wind Systems AS		6,4%
American Superconductor		6,3%
Archer Daniels Midland		5,4%
Iberdrola Renovables		4,9%
Johnson Controls		3,9%
FPL Group		3,9%
Wacker Chemie		3,4%
Johnson Matthey		3,4%
The Shaw Group		2,6%

Vermögensaufteilung		
Aktien		99,1%
Geldmarkt/Kasse		0,9%

Regionen-/Länderaufteilung*		
Nordamerika		49,3%
Europa		42,3%
Asien		5,1%
Südafrika		2,4%
Kasse		0,9%

Branchenaufteilung		
Alternative Energien		60,5%
Technologie		36,9%
Transport		1,2%
Kasse		0,9%
Energie		0,5%

* Die Angaben beziehen sich auf den Wertpapieranteil des Fonds.

** Berechnungsbasis: Anteilwert vom 02.08.2010 (nach BVI-Methode)