

Aktuelle Depotübersicht

Letzter festgestellter Kurs vom: 07.08.2010

Bericht erstellt am: 10.08.2010 08:39:33

André		Teilnehmer									
WKN	Wertpapier Name	Stück	Bestand Einstandspreis	MW	letztter Kurs	Aktuell Depotwert	Div.	Gewinn/Verlust Kurs	Summe	v.H	Portfolio
LU0172157280	BGF World Mining Fund A2 EUR	42,256	2.000,00	47,33	50,20	2.121,28	0,00	121,28	121,28	6,06%	20,98%
DE0009848119	DWS Top Dividende	26,525	2.000,00	75,40	76,85	2.038,46	0,00	38,46	38,46	1,92%	20,16%
LU0053685615	JPM Emerging Markets Equity Fund	90,539	2.000,00	22,09	22,43	2.030,78	0,00	30,78	30,78	1,54%	20,09%
DE0007483612	Deka ImmobilienGlobal	34,837	2.000,00	57,41	57,29	1.995,82	0,00	-4,18	-4,18	-0,21%	19,74%
FR0010135103	Carmignac Patrimoine	0,378	2.000,00	5293,21	5092,90	1.924,31	0,00	-75,69	-75,69	-3,78%	19,03%

Aktuelle Depotperformance

10.000,00

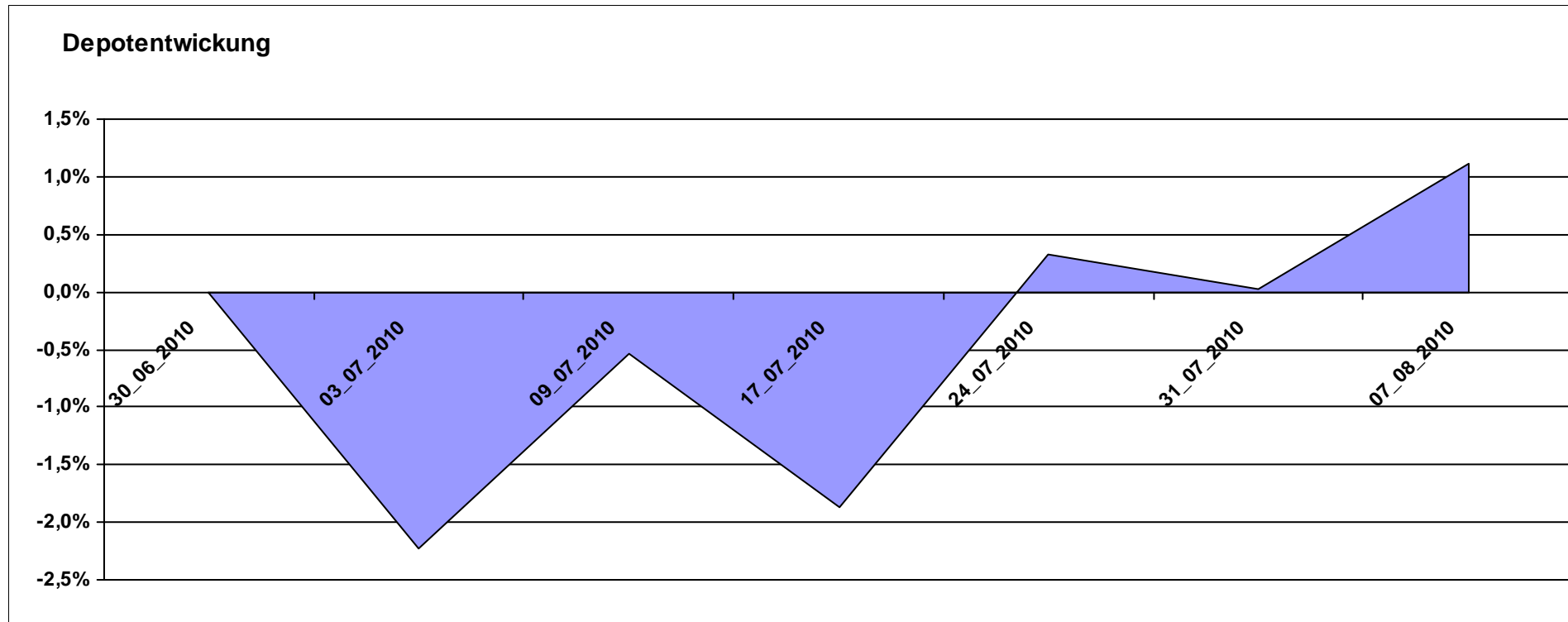
10.110,65

0,00

110,65

110,65

1,11%



Aktuelle Depotübersicht

Letzter festgestellter Kurs vom: 07.08.2010

Bericht erstellt am: 10.08.2010 08:39:33

Ariantes		Teilnehmer									
WKN	Wertpapier Name	Stück	Bestand Einstandspreis	MW	letztter Kurs	Aktuell Depotwert	Div.	Gewinn/Verlust Kurs	Summe	v.H	Portfolio
GB00B15KYG56	ETC DJ-UBS IND. MET. SUB-IND	130,804	2.000,00	15,29	17,39	2.274,69	0,00	274,69	274,69	13,73%	22,34%
AT0000831425	ZZ 2	6,094	2.000,00	328,21	331,58	2.020,54	0,00	20,54	20,54	1,03%	19,84%
LU0328476337	db x-trackers Hedge Fund	187,441	2.000,00	10,67	10,72	2.009,37	0,00	9,37	9,37	0,47%	19,73%
DE0005561674	ETF Dachfonds	149,031	2.000,00	13,42	13,02	1.940,39	0,00	-59,61	-59,61	-2,98%	19,06%
FR0010413518	Lyxor ETF Private Equity Privex TR	313,480	2.000,00	6,38	6,18	1.937,30	0,00	-62,70	-62,70	-3,13%	19,03%

Aktuelle Depotperformance

10.000,00

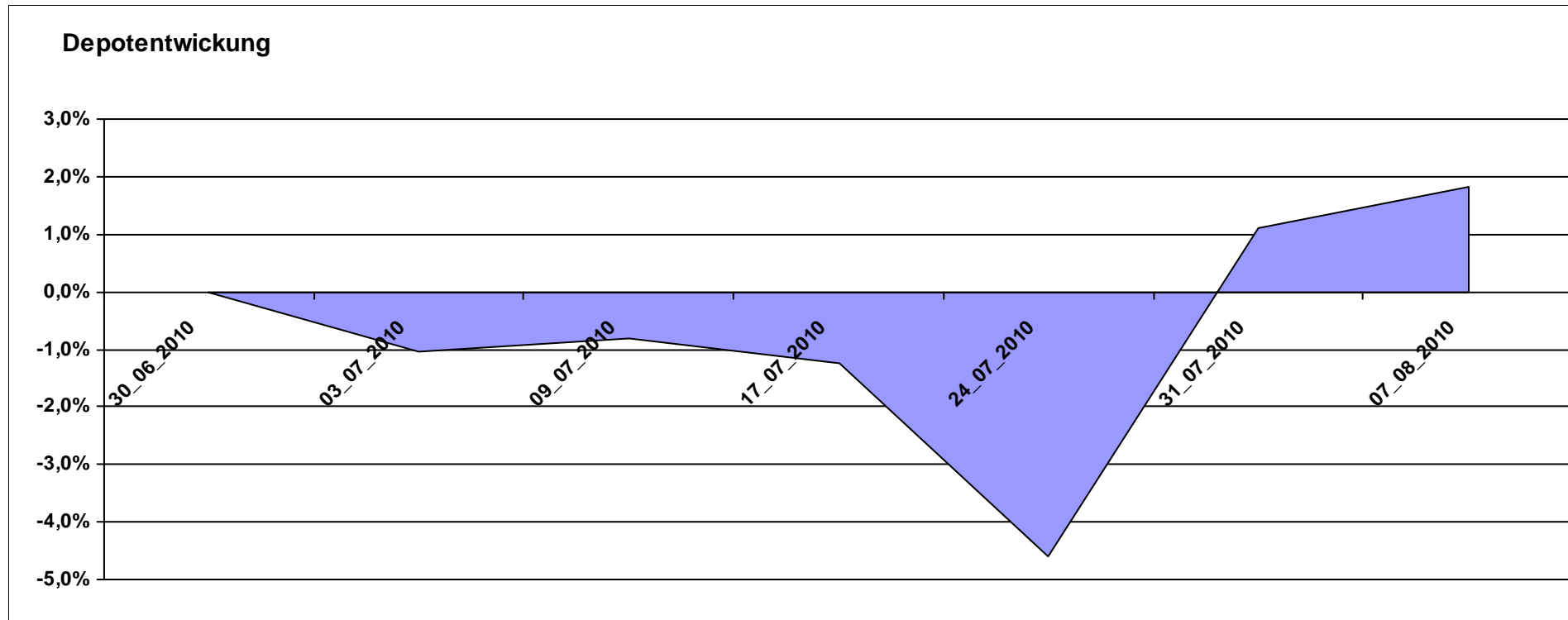
10.182,29

0,00

182,29

182,29

1,82%



Aktuelle Depotübersicht

Letzter festgestellter Kurs vom: 07.08.2010

Bericht erstellt am: 10.08.2010 08:39:33

Bärenbulle		Teilnehmer										
WKN	Wertpapier Name	Stück	Bestand Einstandspreis	MW	letztter Kurs	Aktuell Depotwert	Div.	Gewinn/Verlust Kurs	Summe	v.H	Portfolio	
LU0392496930	ComStage ETF DJ EURO STOXX 50 Lev.	129,116	2.000,00	15,49	18,51	2.389,93	0,00	389,93	389,93	19,50%	21,77%	
FR0010168781	Lyxor ETF MSCI EMU Value	19,972	2.000,00	100,14	111,23	2.221,49	0,00	221,49	221,49	11,07%	20,24%	
LU0252634307	LYXOR ETF LEVDAX	53,319	2.000,00	37,51	40,97	2.184,48	0,00	184,48	184,48	9,22%	19,90%	
LU0252635023	Lyxor DAXplus Covered Call	38,543	2.000,00	51,89	55,20	2.127,58	0,00	127,58	127,58	6,38%	19,38%	
LU0292100046	db x-trackers MSCI Korea TRN	55,249	2.000,00	36,20	37,17	2.053,59	0,00	53,59	53,59	2,68%	18,71%	

Aktuelle Depotperformance

10.000,00

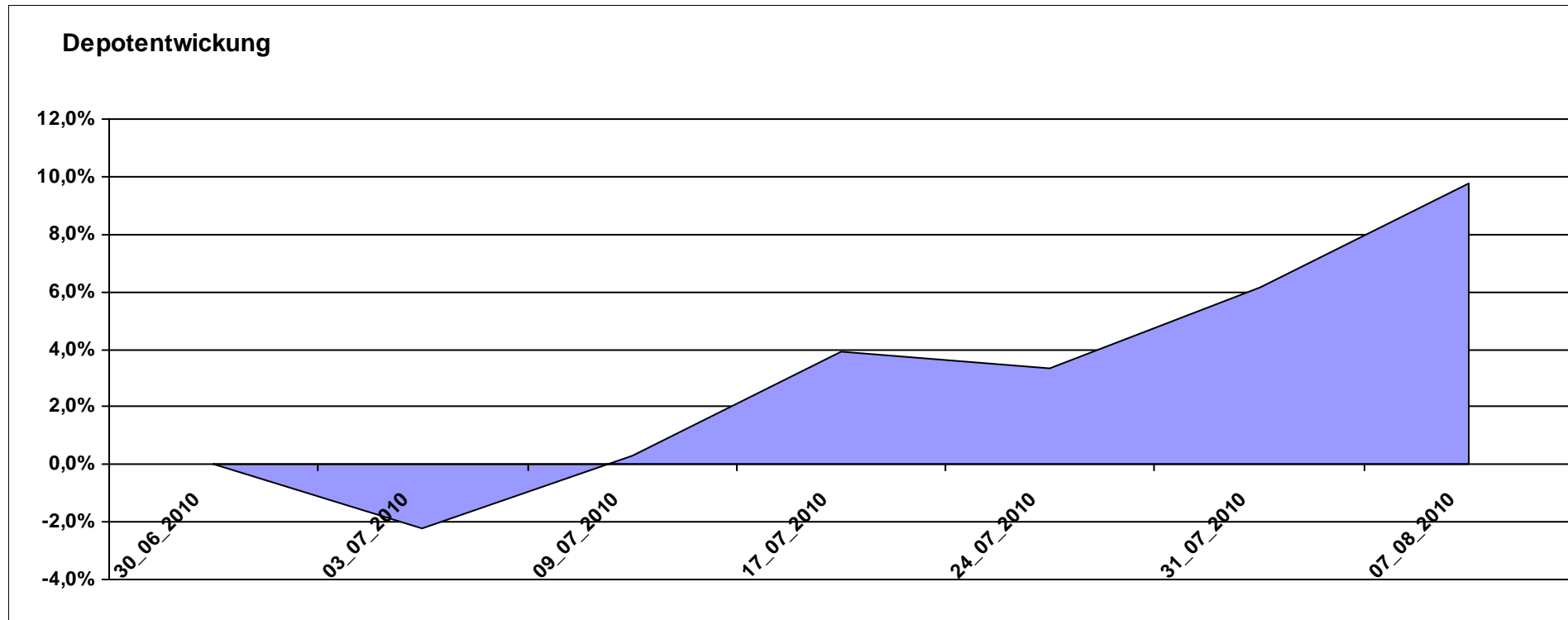
10.977,07

0,00

977,07

977,07

9,77%



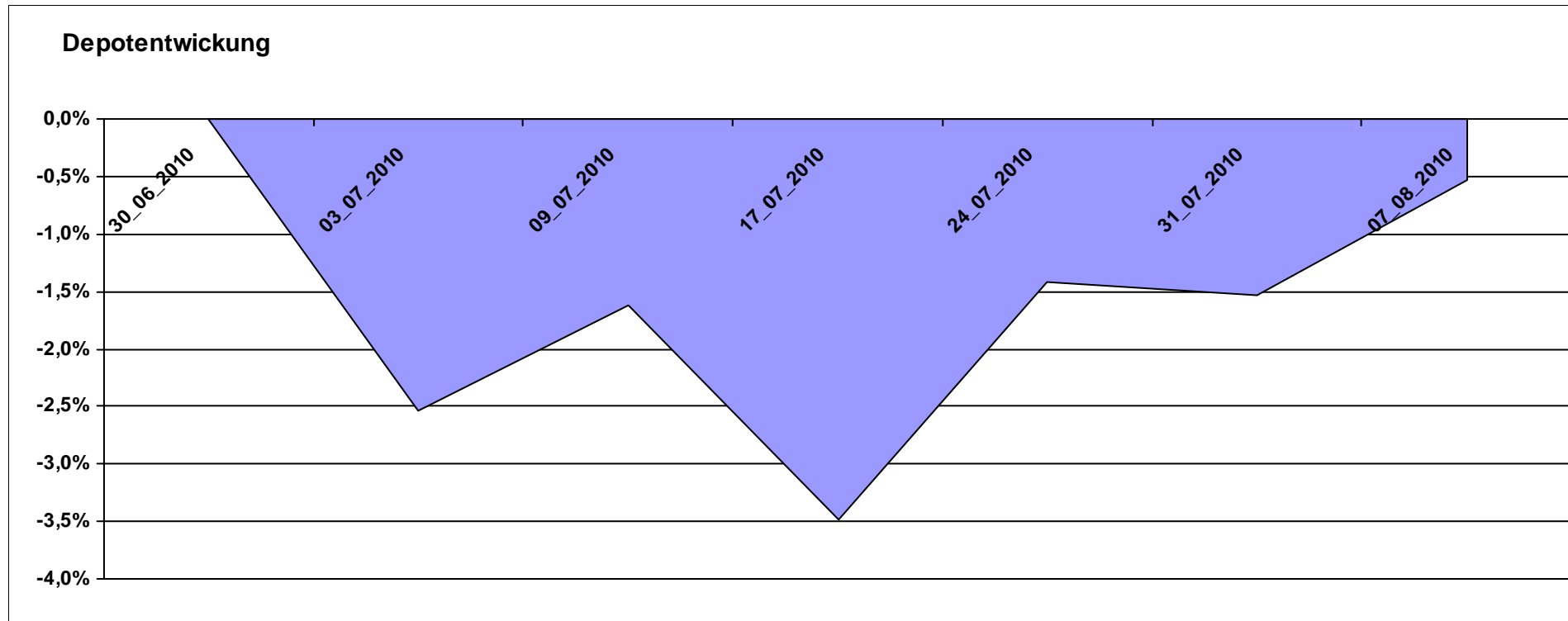
Aktuelle Depotübersicht

Letzter festgestellter Kurs vom: 07.08.2010

Bericht erstellt am: 10.08.2010 08:39:33

bernstedter		Teilnehmer									
WKN	Wertpapier Name	Stück	Bestand Einstandspreis	MW	Aktuell letzter Kurs	Depotwert	Div.	Gewinn/Verlust Kurs	Summe	v.H	Portfolio
LU0298454926	Latin American Opportunities	22,321	2.000,00	89,60	94,84	2.116,96	0,00	116,96	116,96	5,85%	21,28%
LU0292107645	db x-trackers Emerging Markets	71,994	2.000,00	27,78	28,25	2.033,84	0,00	33,84	33,84	1,69%	20,45%
LU0229940183	Templeton Asia Growth Fund A	93,897	2.000,00	21,30	20,99	1.970,89	0,00	-29,11	-29,11	-1,46%	19,81%
LU0292109856	db x-trackers FTSE/XINHUA China 25	83,928	2.000,00	23,83	22,98	1.928,66	0,00	-71,34	-71,34	-3,57%	19,39%
IE00B03DF997	Comgest Growth India (EUR)	79,145	2.000,00	25,27	23,97	1.897,11	0,00	-102,89	-102,89	-5,14%	19,07%

Aktuelle Depotperformance 10.000,00 9.947,46 0,00 -52,53 -52,53 -0,53%



Aktuelle Depotübersicht

Letzter festgestellter Kurs vom: 07.08.2010

Bericht erstellt am: 10.08.2010 08:39:33

Blujuice		Teilnehmer									
WKN	Wertpapier Name	Stück	Bestand Einstandspreis	MW	Aktuell letzter Kurs	Depotwert	Div.	Gewinn/Verlust Kurs	Summe	v.H	Portfolio
LU0326424115	BGF World Mining Hedged A2 EUR	345,423	2.000,00	5,79	6,65	2.297,06	0,00	297,06	297,06	14,85%	22,35%
LU0318933057	JPM Em Mkts Small Cap A	267,380	2.000,00	7,48	7,56	2.021,39	0,00	21,39	21,39	1,07%	19,66%
AT0000831425	ZZ 2	6,094	2.000,00	328,21	331,58	2.020,54	0,00	20,54	20,54	1,03%	19,66%
LU0213068272	STANDARD LIFE INV CHINA EQ	72,516	2.000,00	27,58	27,40	1.986,95	0,00	-13,05	-13,05	-0,65%	19,33%
LU0055114457	Fidelity Indonesia Fund	111,359	2.000,00	17,96	17,54	1.953,23	0,00	-46,77	-46,77	-2,34%	19,00%

Aktuelle Depotperformance

10.000,00

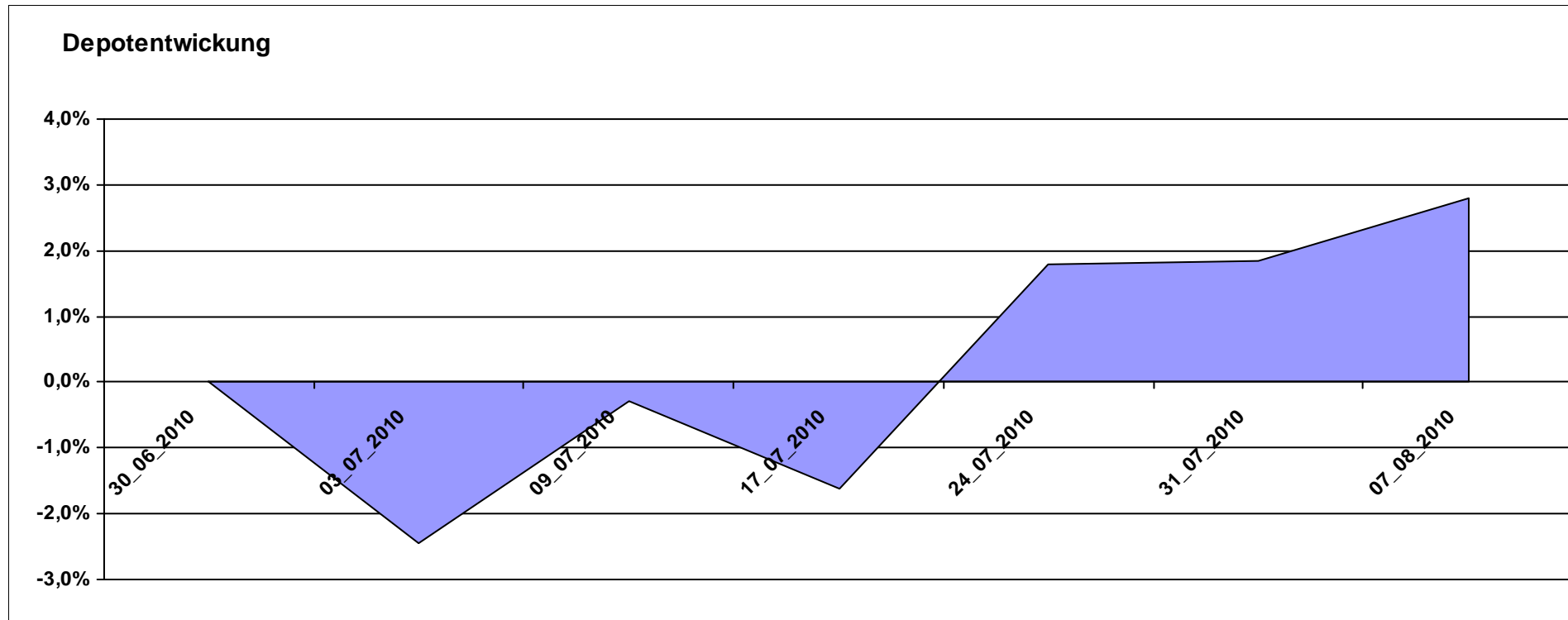
10.279,17

0,00

279,17

279,17

2,79%



Aktuelle Depotübersicht

Letzter festgestellter Kurs vom: 07.08.2010

Bericht erstellt am: 10.08.2010 08:39:33

Büffeltier		Teilnehmer									
WKN	Wertpapier Name	Stück	Bestand Einstandspreis	MW	Aktuell letzter Kurs	Depotwert	Div.	Gewinn/Verlust Kurs	Summe	v.H	Portfolio
LU0111482716	Parvest Australia I	0,010	2.000,00	193007,10	203189,27	2.105,51	0,00	105,51	105,51	5,28%	20,57%
IE0032876397	PIMCO GIS Gbl InvGr	154,083	2.000,00	12,98	13,32	2.052,39	0,00	52,39	52,39	2,62%	20,05%
LU0199057307	Squad Capital - Squad Value	10,180	2.000,00	196,47	200,97	2.045,81	0,00	45,81	45,81	2,29%	19,99%
LU0048588163	Fidelity - Singapore Fund	60,078	2.000,00	33,29	33,61	2.019,22	0,00	19,22	19,22	0,96%	19,73%
IE0032914032	HPS Time World Fund D	16,817	2.000,00	118,93	119,61	2.011,44	0,00	11,44	11,44	0,57%	19,65%

Aktuelle Depotperformance

10.000,00

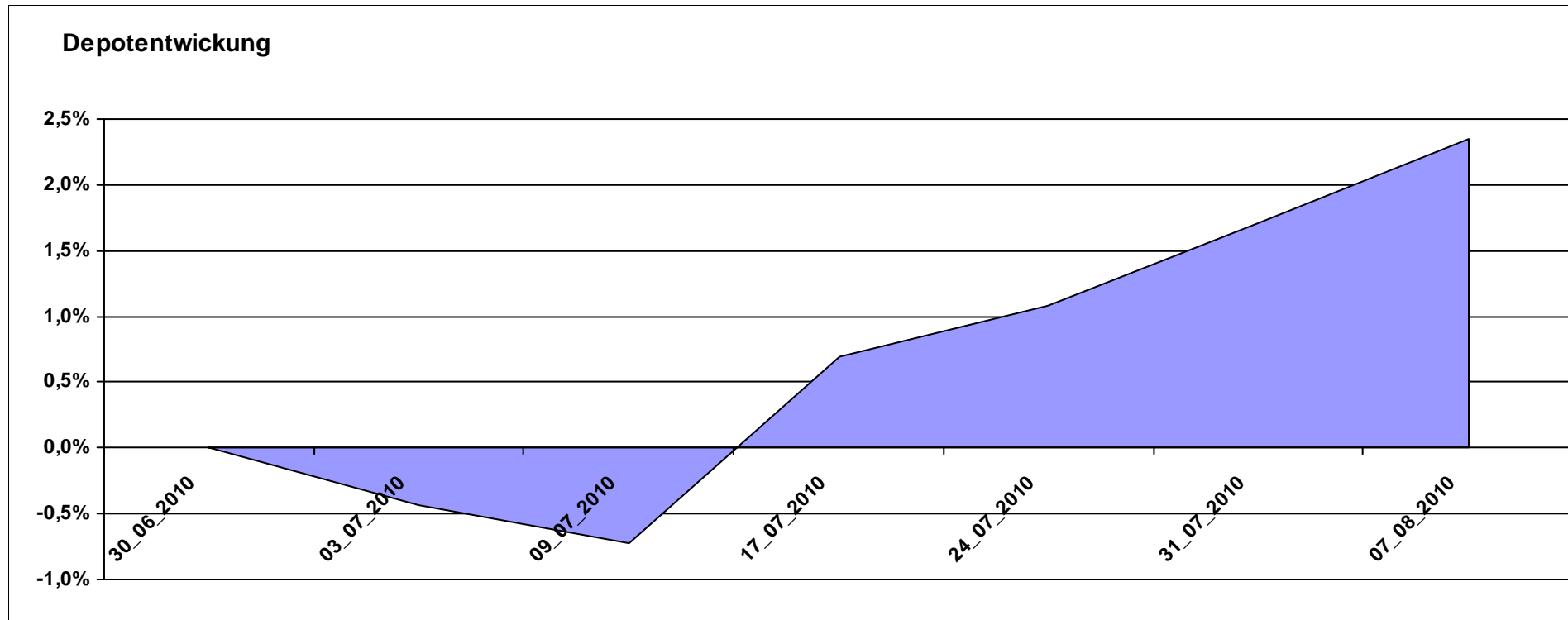
10.234,37

0,00

234,37

234,37

2,34%



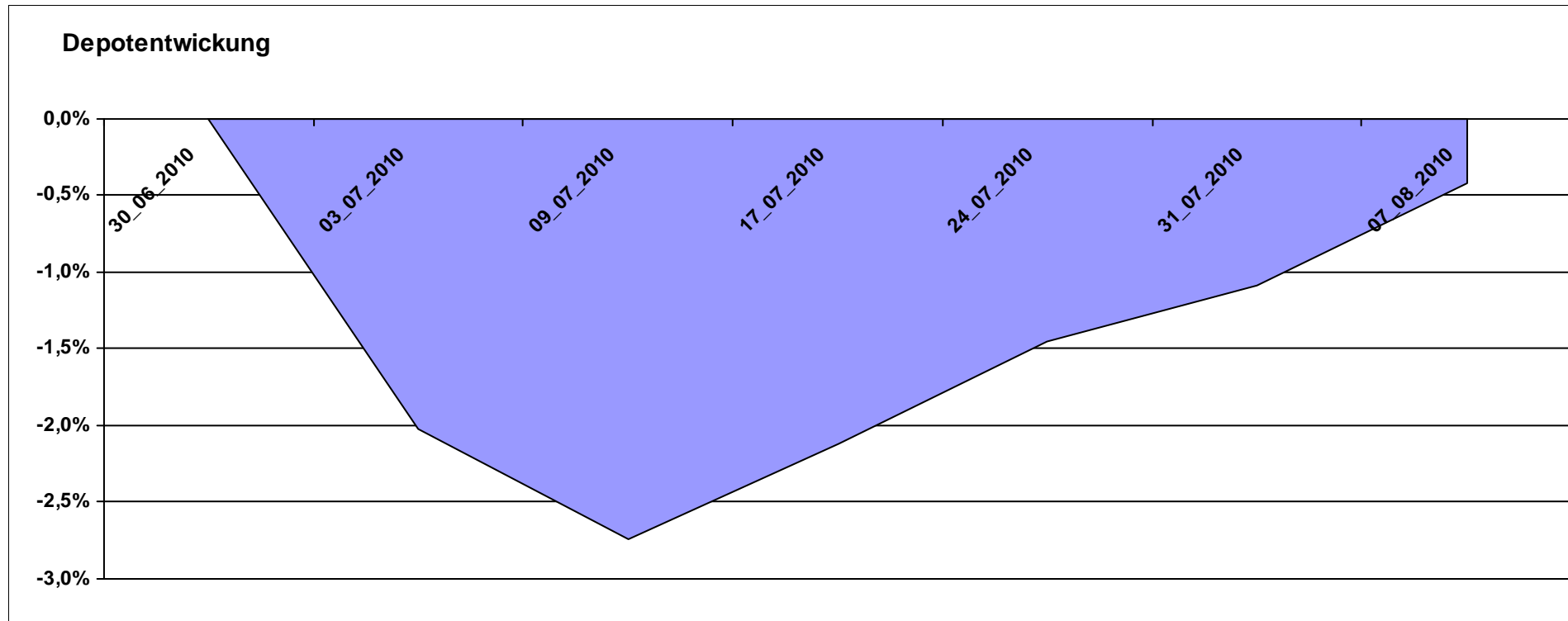
Aktuelle Depotübersicht

Letzter festgestellter Kurs vom: 07.08.2010

Bericht erstellt am: 10.08.2010 08:39:33

Dagobert		Teilnehmer									
WKN	Wertpapier Name	Stück	Bestand Einstandspreis	MW	letztter Kurs	Aktuell Depotwert	Div.	Gewinn/Verlust Kurs	Summe	v.H	Portfolio
AT0000831425	ZZ 2	6,094	2.000,00	328,21	331,58	2.020,54	0,00	20,54	20,54	1,03%	20,29%
LU0278915607	Aberdeen - Emerging Market SC	180,832	2.000,00	11,06	11,14	2.014,47	0,00	14,47	14,47	0,72%	20,23%
DE000A0Q8M45	ETFX DAXglobal Shipping Fund	107,296	2.000,00	18,64	18,73	2.009,66	0,00	9,66	9,66	0,48%	20,18%
AT0000500392	Globo I T	25,631	2.000,00	78,03	76,38	1.957,71	0,00	-42,29	-42,29	-2,11%	19,66%
LU0254364663	CS EF (Lux) Global Prestige R USD	292,398	2.000,00	6,84	6,69	1.956,14	0,00	-43,86	-43,86	-2,19%	19,64%

Aktuelle Depotperformance 10.000,00 9.958,52 0,00 -41,49 -41,49 -0,41%



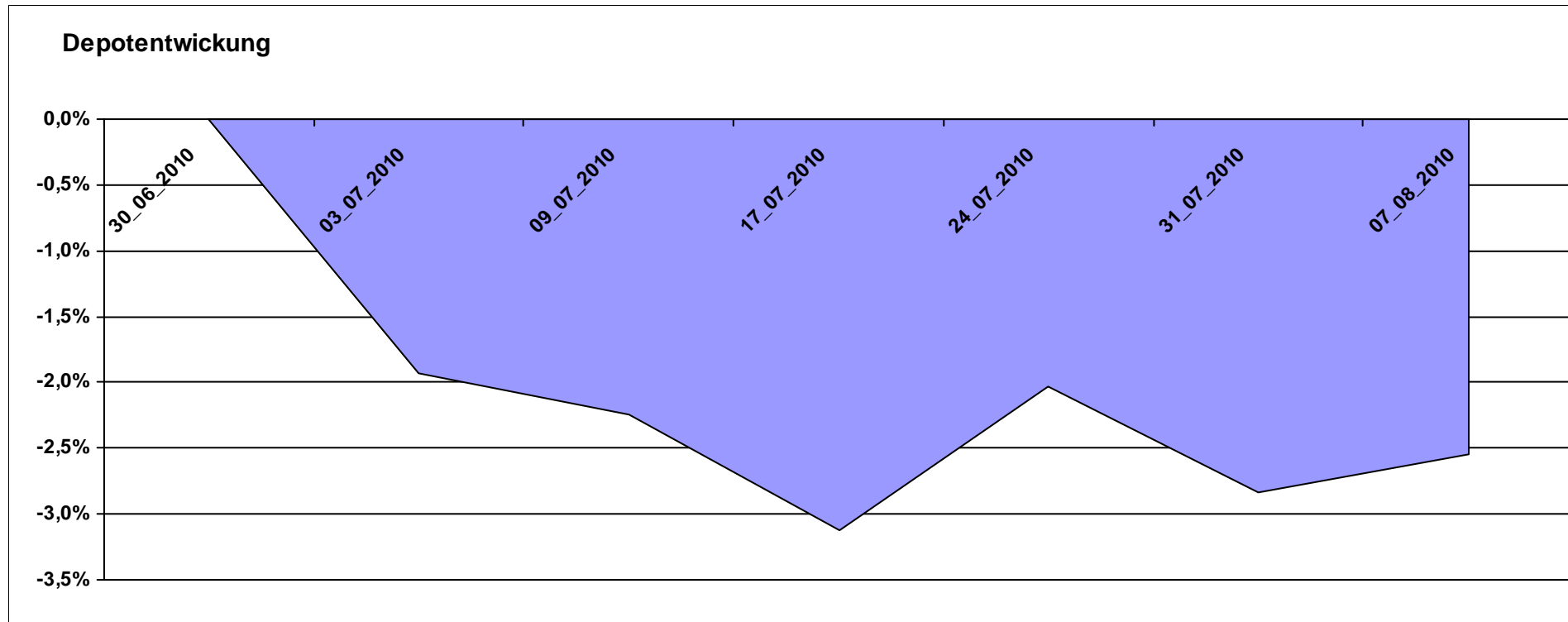
Aktuelle Depotübersicht

Letzter festgestellter Kurs vom: 07.08.2010

Bericht erstellt am: 10.08.2010 08:39:33

DAX43		Teilnehmer									
WKN	Wertpapier Name	Stück	Bestand Einstandspreis	MW	Aktuell letzter Kurs	Depotwert	Div.	Gewinn/Verlust Kurs	Summe	v.H	Portfolio
FR0010429068	Lyxor MSCI Emerging Markets A	265,957	2.000,00	7,52	7,65	2.034,57	0,00	34,57	34,57	1,73%	20,88%
LU0136412771	Ethna-AKTIV-E A	18,905	2.000,00	105,79	107,11	2.024,96	0,00	24,96	24,96	1,25%	20,78%
DE000A0Q8A07	Concept Aurelia Global	16,124	2.000,00	124,04	122,61	1.976,94	0,00	-23,06	-23,06	-1,15%	20,28%
LU0181997262	Templeton Global Bond Fund I	129,870	2.000,00	15,40	14,82	1.924,68	0,00	-75,32	-75,32	-3,77%	19,75%
LU0055649056	DWS Gold Plus	1,199	2.000,00	1667,73	1488,21	1.784,71	0,00	-215,29	-215,29	-10,76%	18,31%

Aktuelle Depotperformance 10.000,00 9.745,86 0,00 -254,14 -254,14 -2,54%



Aktuelle Depotübersicht

Letzter festgestellter Kurs vom: 07.08.2010

Bericht erstellt am: 10.08.2010 08:39:33

Emilian		Teilnehmer									
WKN	Wertpapier Name	Stück	Bestand Einstandspreis	MW	letztter Kurs	Aktuell Depotwert	Div.	Gewinn/Verlust Kurs	Summe	v.H	Portfolio
IE00B0M62T89	iShares DJ Euro STOXX Value	106,781	2.000,00	18,73	20,88	2.229,58	0,00	229,58	229,58	11,48%	21,43%
LU0322253906	db x-trackers MSCI Europe SC	123,609	2.000,00	16,18	17,44	2.155,75	0,00	155,75	155,75	7,79%	20,72%
LU0292107645	db x-trackers Emerging Markets	71,994	2.000,00	27,78	28,25	2.033,84	0,00	33,84	33,84	1,69%	19,55%
LU0322248658	db x-trackers RUSSELL 2000 ETF	31,353	2.000,00	63,79	64,45	2.020,69	0,00	20,69	20,69	1,03%	19,42%
DE000A0D8Q49	iShares DJ STOXX US SelDiv	78,309	2.000,00	25,54	25,09	1.964,76	0,00	-35,24	-35,24	-1,76%	18,88%

Aktuelle Depotperformance

10.000,00

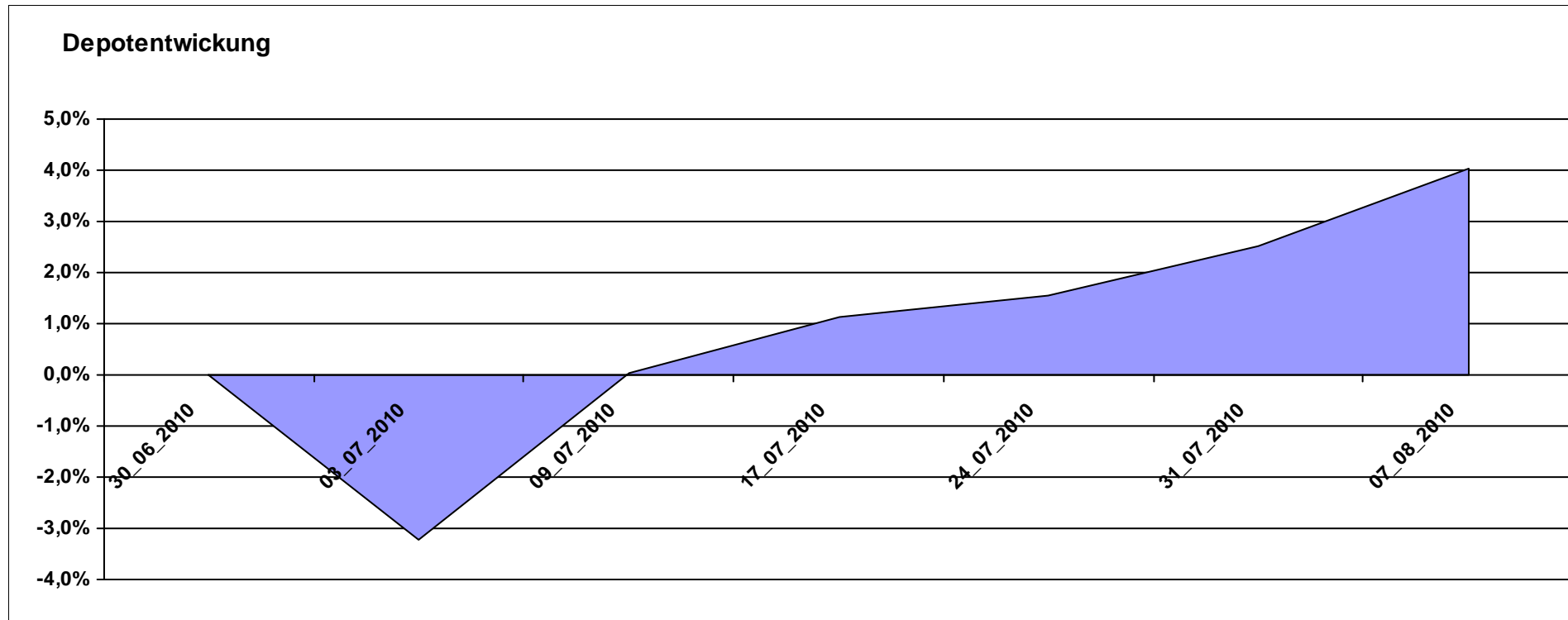
10.404,62

0,00

404,62

404,62

4,05%



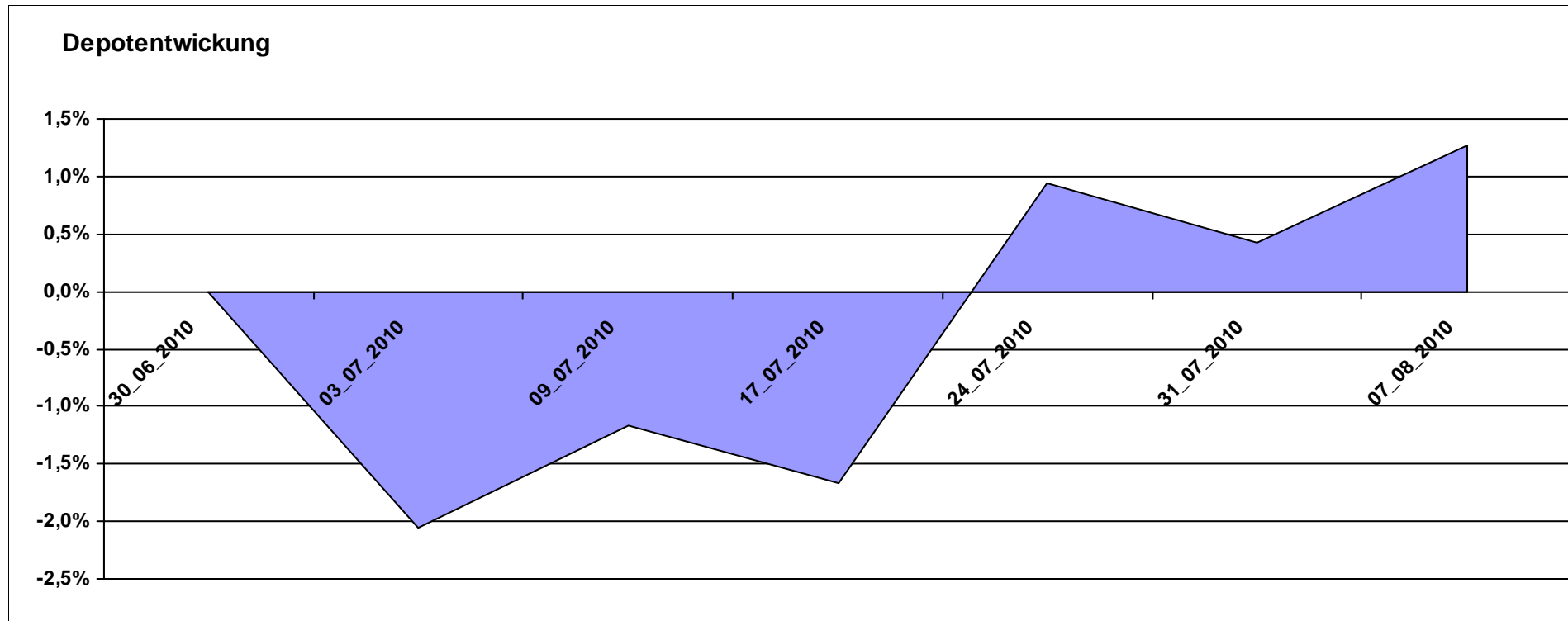
Aktuelle Depotübersicht

Letzter festgestellter Kurs vom: 07.08.2010

Bericht erstellt am: 10.08.2010 08:39:33

ep00166 Teilnehmer											
WKN	Wertpapier Name	Stück	Bestand Einstandspreis	MW	Aktuell letzter Kurs	Depotwert	Div.	Gewinn/Verlust Kurs	Summe	v.H	Portfolio
LU0075056555	BGF World Mining Fund A2 USD	41,999	2.000,00	47,62	50,74	2.131,04	0,00	131,04	131,04	6,55%	21,04%
LU0200081486	Gartmore SICAV Latin America	114,025	2.000,00	17,54	18,45	2.103,76	0,00	103,76	103,76	5,19%	20,77%
AT0000831425	ZZ 2	6,094	2.000,00	328,21	331,58	2.020,54	0,00	20,54	20,54	1,03%	19,95%
LU0055114457	Fidelity Indonesia Fund	111,359	2.000,00	17,96	17,54	1.953,23	0,00	-46,77	-46,77	-2,34%	19,29%
LU0047987325	ACMB-India Growth Portfolio AX USD	20,964	2.000,00	95,40	91,54	1.919,08	0,00	-80,92	-80,92	-4,05%	18,95%

Aktuelle Depotperformance 10.000,00 10.127,65 0,00 127,64 127,64 1,28%



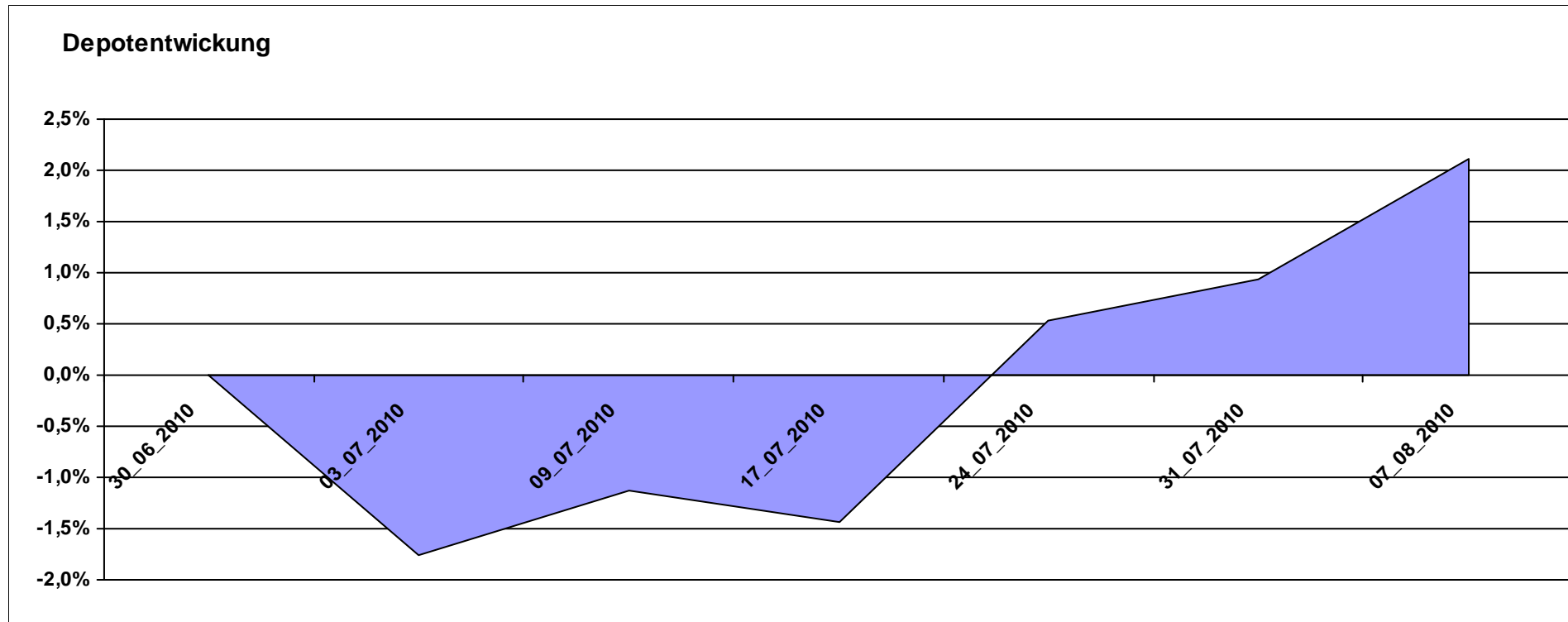
Aktuelle Depotübersicht

Letzter festgestellter Kurs vom: 07.08.2010

Bericht erstellt am: 10.08.2010 08:39:33

feba68		Teilnehmer									
WKN	Wertpapier Name	Stück	Bestand Einstandspreis	MW	Aktuell letzter Kurs	Depotwert	Div.	Gewinn/Verlust Kurs	Summe	v.H	Portfolio
GB0033737767	First State Global Resources B GBP Acc.	507,614	2.000,00	3,94	4,22	2.142,13	0,00	142,13	142,13	7,11%	20,98%
LU0185172052	LuxTopic - Cosmopolitan	15,423	2.000,00	129,68	131,74	2.031,77	0,00	31,77	31,77	1,59%	19,90%
AT0000831425	ZZ 2	6,094	2.000,00	328,21	331,58	2.020,54	0,00	20,54	20,54	1,03%	19,79%
LU0355584979	JPM Africa Equity A Acc EUR	128,041	2.000,00	15,62	15,71	2.011,52	0,00	11,52	11,52	0,58%	19,70%
LU0272941971	Amundi Funds Volatility Euro Eq C/C	13,379	2.000,00	149,49	149,92	2.005,75	0,00	5,75	5,75	0,29%	19,64%

Aktuelle Depotperformance 10.000,00 10.211,71 0,00 211,71 211,71 2,12%



Aktuelle Depotübersicht

Letzter festgestellter Kurs vom: 07.08.2010

Bericht erstellt am: 10.08.2010 08:39:33

Fondsguru22		Teilnehmer									
WKN	Wertpapier Name	Stück	Bestand Einstandspreis	MW	Aktuell letzter Kurs	Depotwert	Div.	Gewinn/Verlust Kurs	Summe	v.H	Portfolio
LU0210529144	JPM Eastern Europe EQ	111,669	2.000,00	17,91	19,31	2.156,34	0,00	156,34	156,34	7,82%	20,80%
LU0260085492	Jupiter European Growth	154,202	2.000,00	12,97	13,87	2.138,78	0,00	138,78	138,78	6,94%	20,63%
GB0030932676	M+G Global Basic	95,969	2.000,00	20,84	21,49	2.062,38	0,00	62,38	62,38	3,12%	19,89%
LU0300743431	Templeton Em. Markets Sm. Co.	238,663	2.000,00	8,38	8,46	2.019,09	0,00	19,09	19,09	0,95%	19,47%
LU0229940001	Templeton Asia Growth	88,652	2.000,00	22,56	22,48	1.992,91	0,00	-7,09	-7,09	-0,35%	19,22%

Aktuelle Depotperformance

10.000,00

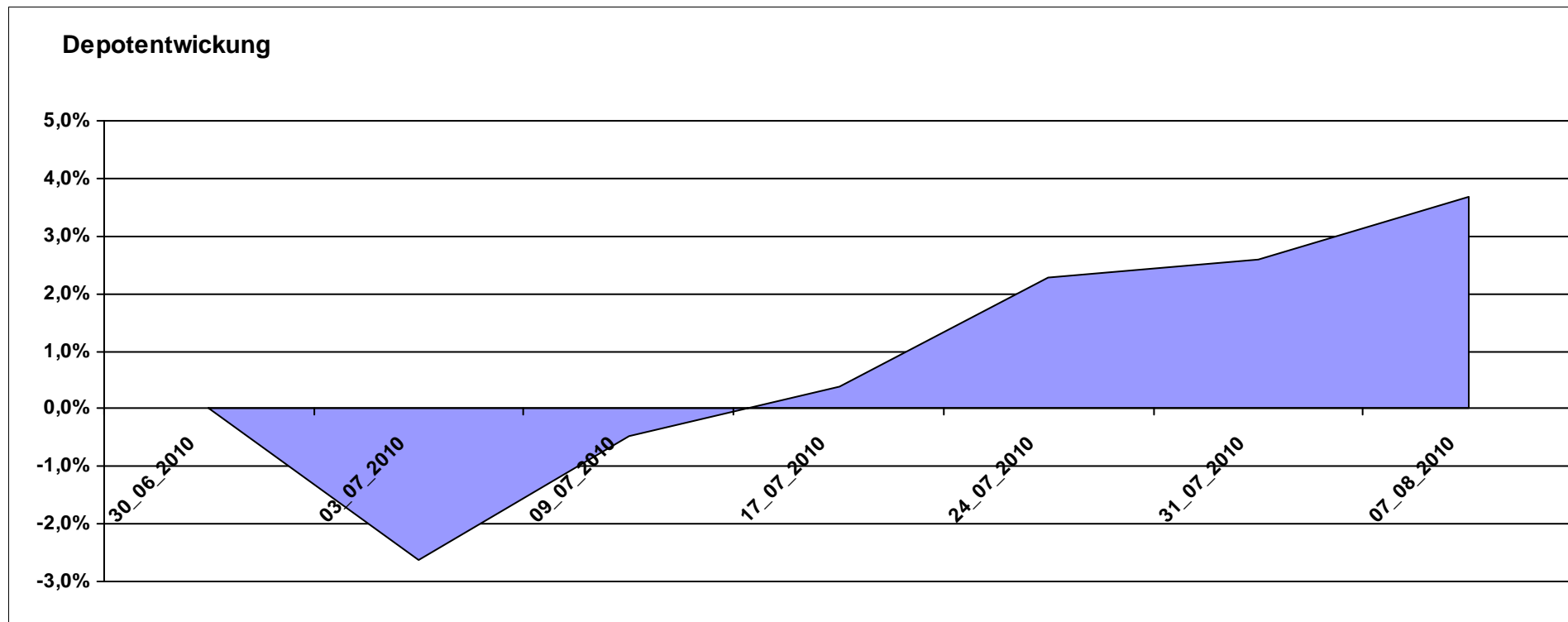
10.369,50

0,00

369,50

369,50

3,70%



Aktuelle Depotübersicht

Letzter festgestellter Kurs vom: 07.08.2010

Bericht erstellt am: 10.08.2010 08:39:33

frank05		Teilnehmer									
WKN	Wertpapier Name	Stück	Bestand Einstandspreis	MW	Aktuell letzter Kurs	Depotwert	Div.	Gewinn/Verlust Kurs	Summe	v.H	Portfolio
IE0004868828	Baring ASEAN Frontiers	18,620	2.000,00	107,41	108,67	2.023,46	0,00	23,46	23,46	1,17%	20,56%
AT0000831425	ZZ 2	6,094	2.000,00	328,21	331,58	2.020,54	0,00	20,54	20,54	1,03%	20,53%
AT0000989090	ZZ 1	7,363	2.000,00	271,61	273,61	2.014,73	0,00	14,73	14,73	0,74%	20,47%
LU0348798009	Allianz RCM Thailand	7,995	2.000,00	250,17	250,17	2.000,00	0,00	0,00	0,00	0,00%	20,32%
LU0055649056	DWS Gold Plus	1,199	2.000,00	1667,73	1488,21	1.784,71	0,00	-215,29	-215,29	-10,76%	18,13%

Aktuelle Depotperformance

10.000,00

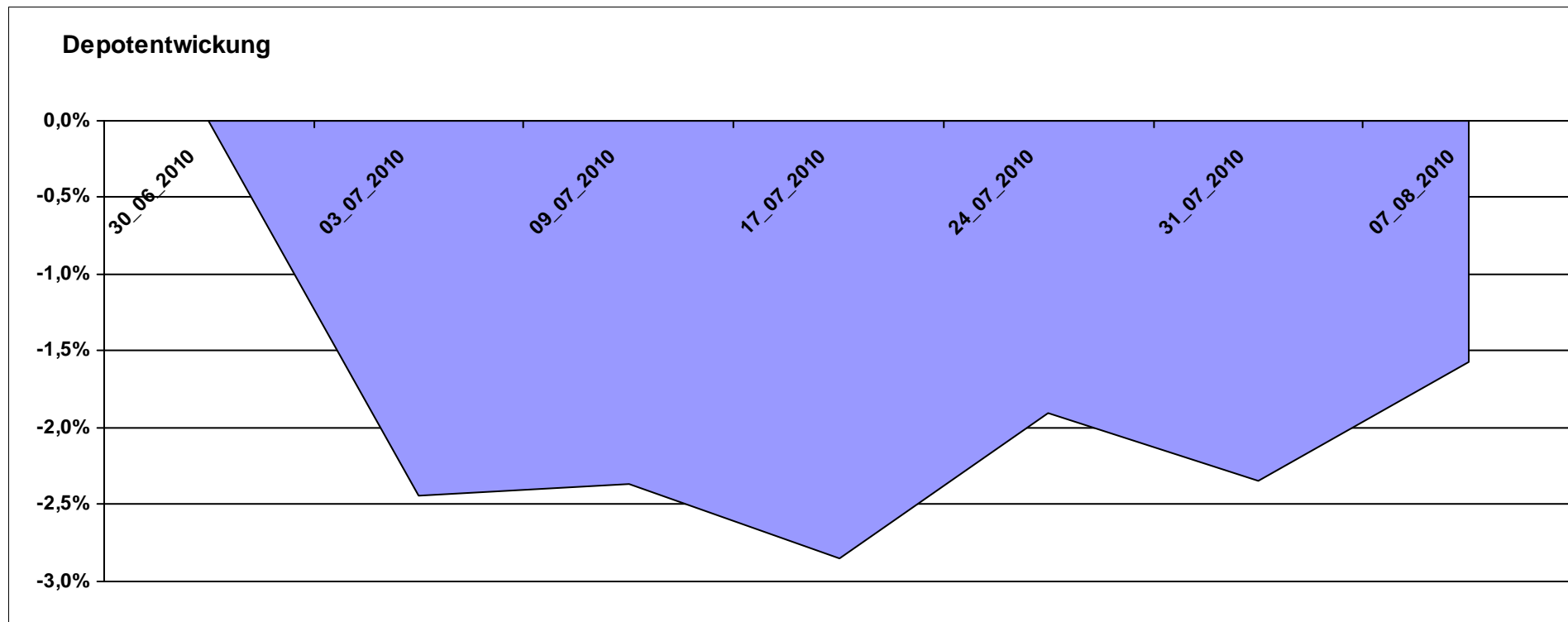
9.843,44

0,00

-156,56

-156,56

-1,57%



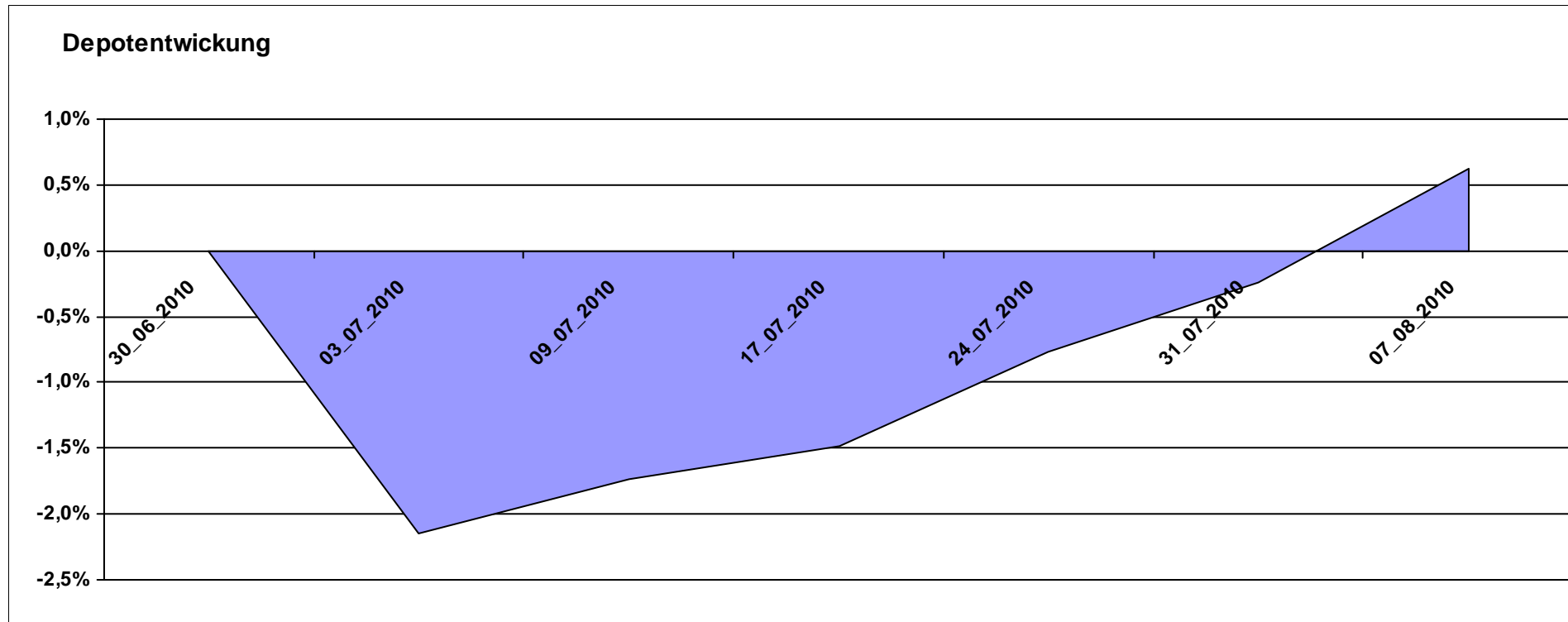
Aktuelle Depotübersicht

Letzter festgestellter Kurs vom: 07.08.2010

Bericht erstellt am: 10.08.2010 08:39:33

Geldspeicher		Teilnehmer									
WKN	Wertpapier Name	Stück	Bestand Einstandspreis	MW	Aktuell letzter Kurs	Depotwert	Div.	Gewinn/Verlust Kurs	Summe	v.H	Portfolio
LU0392496344	ComStage MSCI Europe SC	122,399	2.000,00	16,34	17,51	2.143,21	0,00	143,21	143,21	7,16%	21,30%
LU0300743431	Templeton Em. Markets Sm. Co.	238,663	2.000,00	8,38	8,46	2.019,09	0,00	19,09	19,09	0,95%	20,06%
LU0390135415	Templeton Asian SC	82,169	2.000,00	24,34	24,39	2.004,11	0,00	4,11	4,11	0,21%	19,92%
LU0390137031	Templeton Frontier Markets A	121,139	2.000,00	16,51	16,28	1.972,14	0,00	-27,86	-27,86	-1,39%	19,60%
FR0010135103	Carmignac Patrimoine	0,378	2.000,00	5293,21	5092,90	1.924,31	0,00	-75,69	-75,69	-3,78%	19,12%

Aktuelle Depotperformance 10.000,00 10.062,86 0,00 62,86 62,86 0,63%



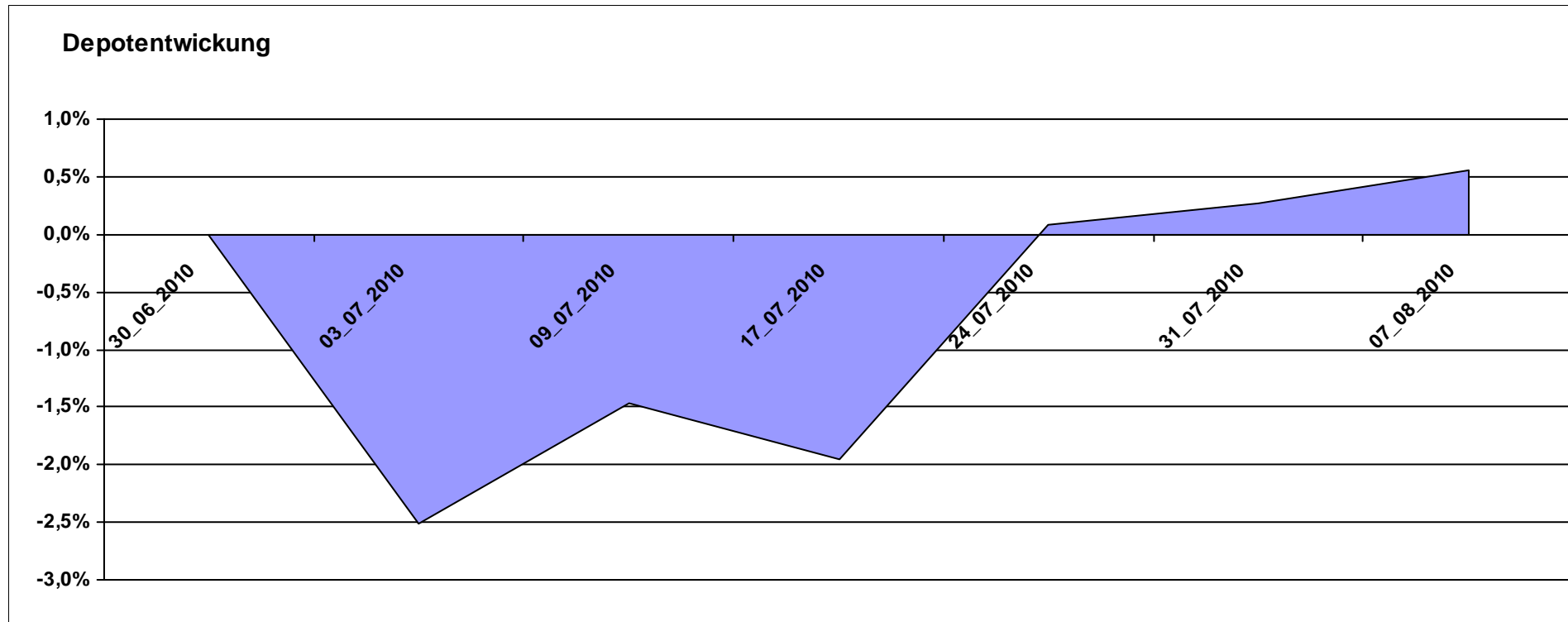
Aktuelle Depotübersicht

Letzter festgestellter Kurs vom: 07.08.2010

Bericht erstellt am: 10.08.2010 08:39:33

Ghost_69		Teilnehmer									
WKN	Wertpapier Name	Stück	Bestand Einstandspreis	MW	Aktuell		Div.	Gewinn/Verlust		v.H	Portfolio
					letzter Kurs	Depotwert		Kurs	Summe		
LU0171289498	BGF Latin American Fund A2 EUR	31,333	2.000,00	63,83	65,89	2.064,55	0,00	64,55	64,55	3,23%	20,53%
LU0300743431	Templeton Em. Markets Sm. Co.	238,663	2.000,00	8,38	8,46	2.019,09	0,00	19,09	19,09	0,95%	20,08%
IE00B1VC7227	Comgest Growth GEM Promising Comp.	179,372	2.000,00	11,15	11,23	2.014,35	0,00	14,35	14,35	0,72%	20,03%
LU0390135415	Templeton Asian SC	82,169	2.000,00	24,34	24,39	2.004,11	0,00	4,11	4,11	0,21%	19,93%
LU0055114457	Fidelity Indonesia Fund	111,359	2.000,00	17,96	17,54	1.953,23	0,00	-46,77	-46,77	-2,34%	19,42%

Aktuelle Depotperformance 10.000,00 10.055,33 0,00 55,33 55,33 0,55%



Aktuelle Depotübersicht

Letzter festgestellter Kurs vom: 07.08.2010

Bericht erstellt am: 10.08.2010 08:39:33

Hasenhirn		Teilnehmer									
WKN	Wertpapier Name	Stück	Bestand Einstandspreis	MW	Aktuell letzter Kurs	Depotwert	Div.	Gewinn/Verlust Kurs	Summe	v.H	Portfolio
LU0280770768	JBM- SAM Sustainable Healthy Living Fund B	20,555	2.000,00	97,30	98,34	2.021,38	0,00	21,38	21,38	1,07%	20,57%
IE00B1VC7334	Comgest Growth GEM Promising Comp. D	189,215	2.000,00	10,57	10,64	2.013,25	0,00	13,25	13,25	0,66%	20,49%
LU0247050130	Lacuna - Adamant Asia Pacific Health	16,269	2.000,00	122,93	119,14	1.938,34	0,00	-61,66	-61,66	-3,08%	19,73%
DE0009763375	Veritas Ertrag	142,146	2.000,00	14,07	13,56	1.927,51	0,00	-72,49	-72,49	-3,62%	19,62%
FR0010135103	Carmignac Patrimoine	0,378	2.000,00	5293,21	5092,90	1.924,31	0,00	-75,69	-75,69	-3,78%	19,59%

Aktuelle Depotperformance

10.000,00

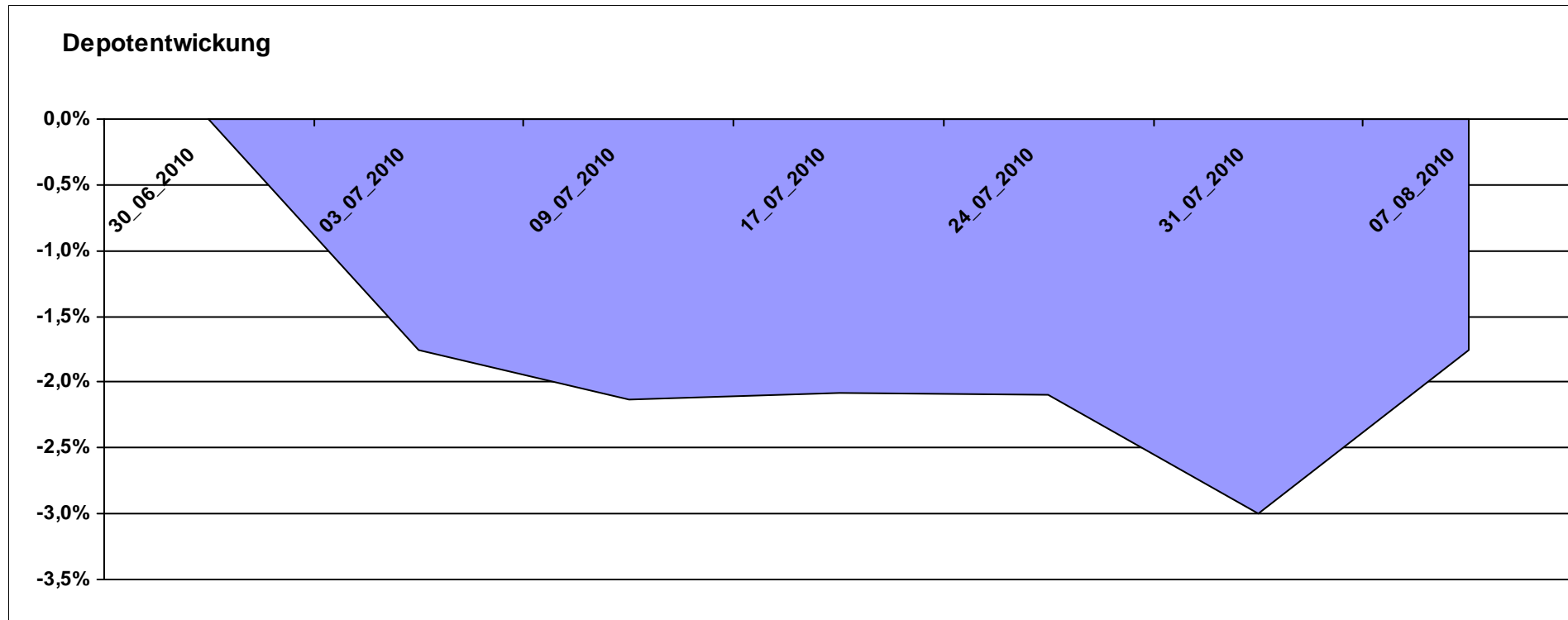
9.824,79

0,00

-175,22

-175,22

-1,75%



Aktuelle Depotübersicht

Letzter festgestellter Kurs vom: 07.08.2010

Bericht erstellt am: 10.08.2010 08:39:33

Hellerhof		Teilnehmer									
WKN	Wertpapier Name	Stück	Bestand Einstandspreis	MW	letzter Kurs	Aktuell Depotwert	Div.	Gewinn/Verlust Kurs	Summe	v.H	Portfolio
LU0321462953	db x-trackers Emerging Markets Liquid Eurobonds	8,835	2.000,00	226,37	236,42	2.088,79	0,00	88,79	88,79	4,44%	20,22%
DE000A0YBR04	iShares MSCI Emerging Markets SC	41,999	2.000,00	47,62	49,71	2.087,78	0,00	87,78	87,78	4,39%	20,21%
LU0292109344	db x-trackers MSCI Brazil	42,472	2.000,00	47,09	49,11	2.085,79	0,00	85,79	85,79	4,29%	20,19%
LU0419741177	ComStage ETF Commerzbank Commodity EW	22,198	2.000,00	90,10	92,50	2.053,27	0,00	53,27	53,27	2,66%	19,88%
FR0010312124	Lyxor MSCI AC ASIA-PACIFIC EX JAPAN	64,082	2.000,00	31,21	31,44	2.014,74	0,00	14,74	14,74	0,74%	19,50%

Aktuelle Depotperformance

10.000,00

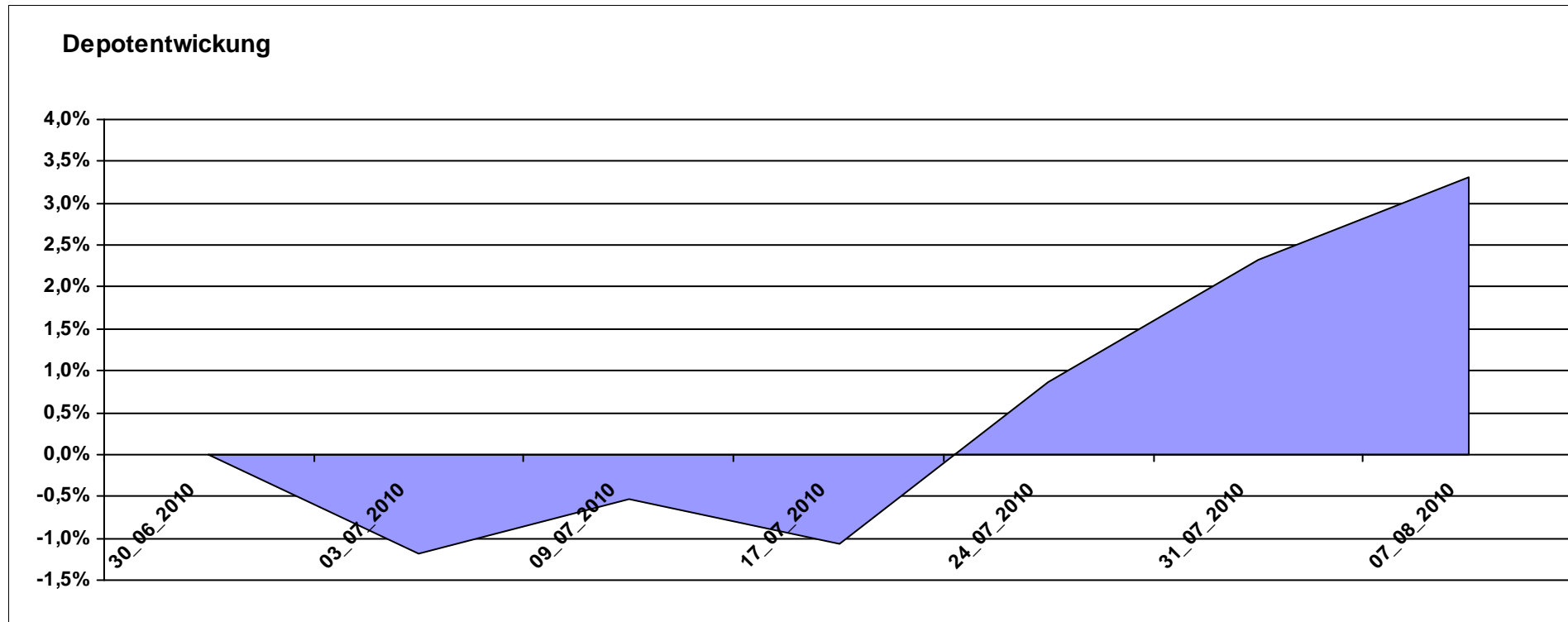
10.330,37

0,00

330,38

330,38

3,30%



Aktuelle Depotübersicht

Letzter festgestellter Kurs vom: 07.08.2010

Bericht erstellt am: 10.08.2010 08:39:33

Herr S.		Teilnehmer									
WKN	Wertpapier Name	Stück	Bestand Einstandspreis	MW	Aktuell letzter Kurs	Depotwert	Div.	Gewinn/Verlust Kurs	Summe	v.H	Portfolio
LU0412624602	db x-trackers STOXX 600 Insurance Short ETF	42,310	2.000,00	47,27	42,29	1.789,30	0,00	-210,70	-210,70	-10,54%	21,14%
LU0429790313	db x-trackers HSI Short Daily Index ETF	156,986	2.000,00	12,74	11,07	1.737,83	0,00	-262,17	-262,17	-13,11%	20,53%
LU0417510616	db x-trackers ES 50 D. Short Daily ETF	69,300	2.000,00	28,86	24,72	1.713,10	0,00	-286,90	-286,90	-14,35%	20,24%
LU0322249037	db x-trackers STOXX 600 Banks Short ETF	59,701	2.000,00	33,50	28,28	1.688,36	0,00	-311,64	-311,64	-15,58%	19,95%
LU0411078636	db x-trackers S&P 500 2x Inverse Daily ETF	74,047	2.000,00	27,01	20,74	1.535,73	0,00	-464,27	-464,27	-23,21%	18,14%

Aktuelle Depotperformance

10.000,00

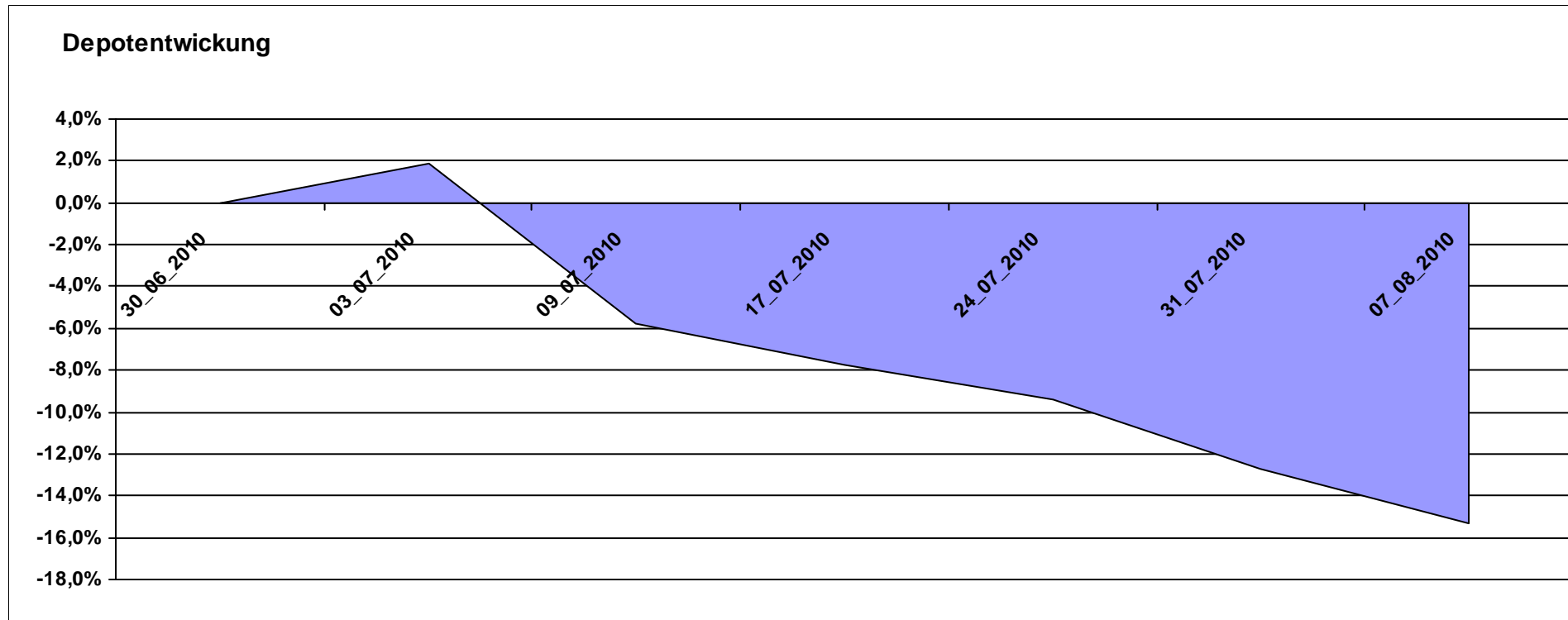
8.464,32

0,00

-1.535,69

-1.535,69

-15,36%



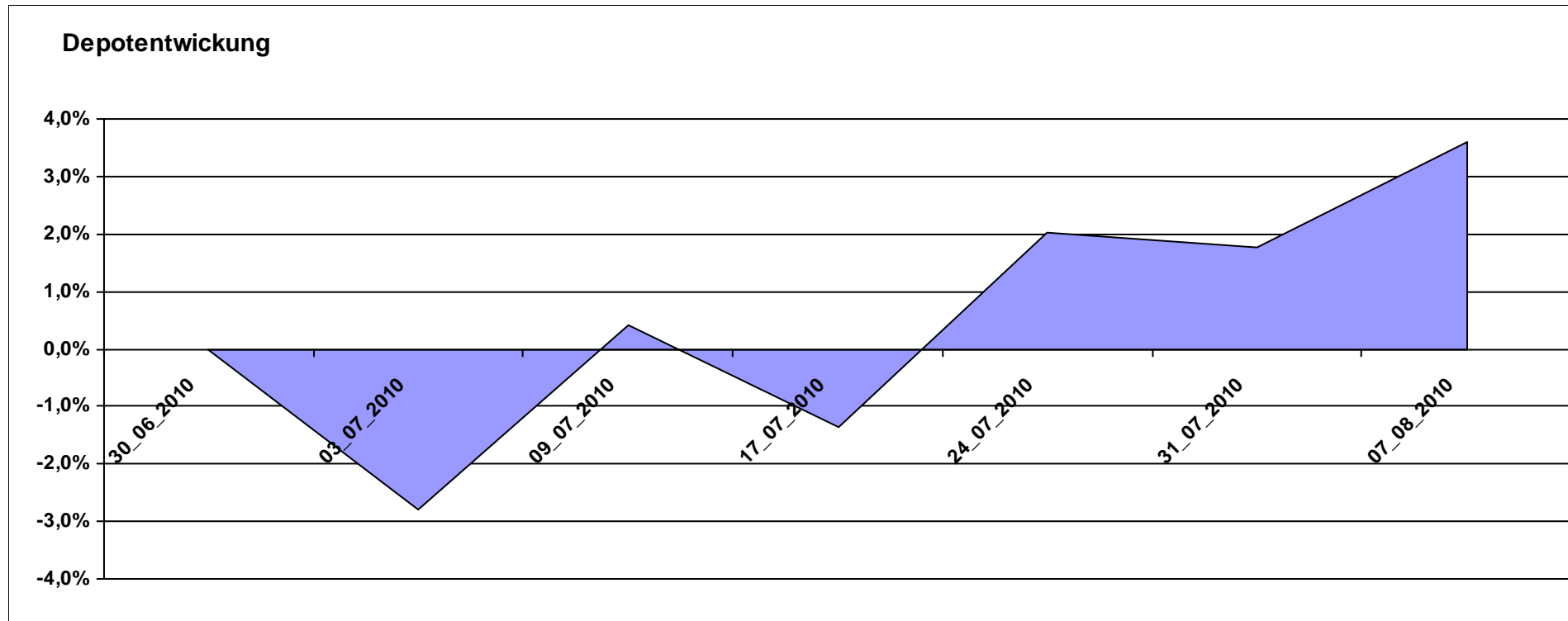
Aktuelle Depotübersicht

Letzter festgestellter Kurs vom: 07.08.2010

Bericht erstellt am: 10.08.2010 08:39:33

hugolee		Teilnehmer									
WKN	Wertpapier Name	Stück	Bestand Einstandspreis	MW	letztter Kurs	Aktuell Depotwert	Div.	Gewinn/Verlust Kurs	Summe	v.H	Portfolio
LU0075056555	BGF World Mining Fund A2 USD	41,999	2.000,00	47,62	50,74	2.131,04	0,00	131,04	131,04	6,55%	20,57%
LU0072463663	BGF Latin American Fund A2 USD	31,148	2.000,00	64,21	66,59	2.074,13	0,00	74,13	74,13	3,71%	20,02%
LU0255610742	Nordea 1 - European Value Fund AP	63,432	2.000,00	31,53	32,64	2.070,41	0,00	70,41	70,41	3,52%	19,99%
GB0030932676	M+G Global Basic	95,969	2.000,00	20,84	21,49	2.062,38	0,00	62,38	62,38	3,12%	19,91%
IE0004866889	Baring Hong Kong China Fund (EUR)	3,062	2.000,00	653,24	660,09	2.020,97	0,00	20,97	20,97	1,05%	19,51%

Aktuelle Depotperformance 10.000,00 10.358,93 0,00 358,93 358,93 3,59%



Aktuelle Depotübersicht

Letzter festgestellter Kurs vom: 07.08.2010

Bericht erstellt am: 10.08.2010 08:39:33

idefix		Teilnehmer									
WKN	Wertpapier Name	Stück	Bestand Einstandspreis	MW	Aktuell letzter Kurs	Depotwert	Div.	Gewinn/Verlust Kurs	Summe	v.H	Portfolio
LU0048578792	Fidelity European Growth Fund	226,501	2.000,00	8,83	9,45	2.140,43	0,00	140,43	140,43	7,02%	20,77%
LU0172157280	BGF World Mining Fund A2 EUR	42,256	2.000,00	47,33	50,20	2.121,28	0,00	121,28	121,28	6,06%	20,58%
FR0000292278	Magellan	1,291	2.000,00	1548,78	1616,99	2.088,08	0,00	88,08	88,08	4,40%	20,26%
DE0009846451	AXA Immoselect	35,365	2.059,66	58,24	56,66	2.003,80	59,66	-55,86	3,80	0,18%	19,44%
FR0010148981	Carmignac Investissement A	0,241	2.000,00	8312,24	8110,99	1.951,58	0,00	-48,42	-48,42	-2,42%	18,94%

Aktuelle Depotperformance

10.059,66

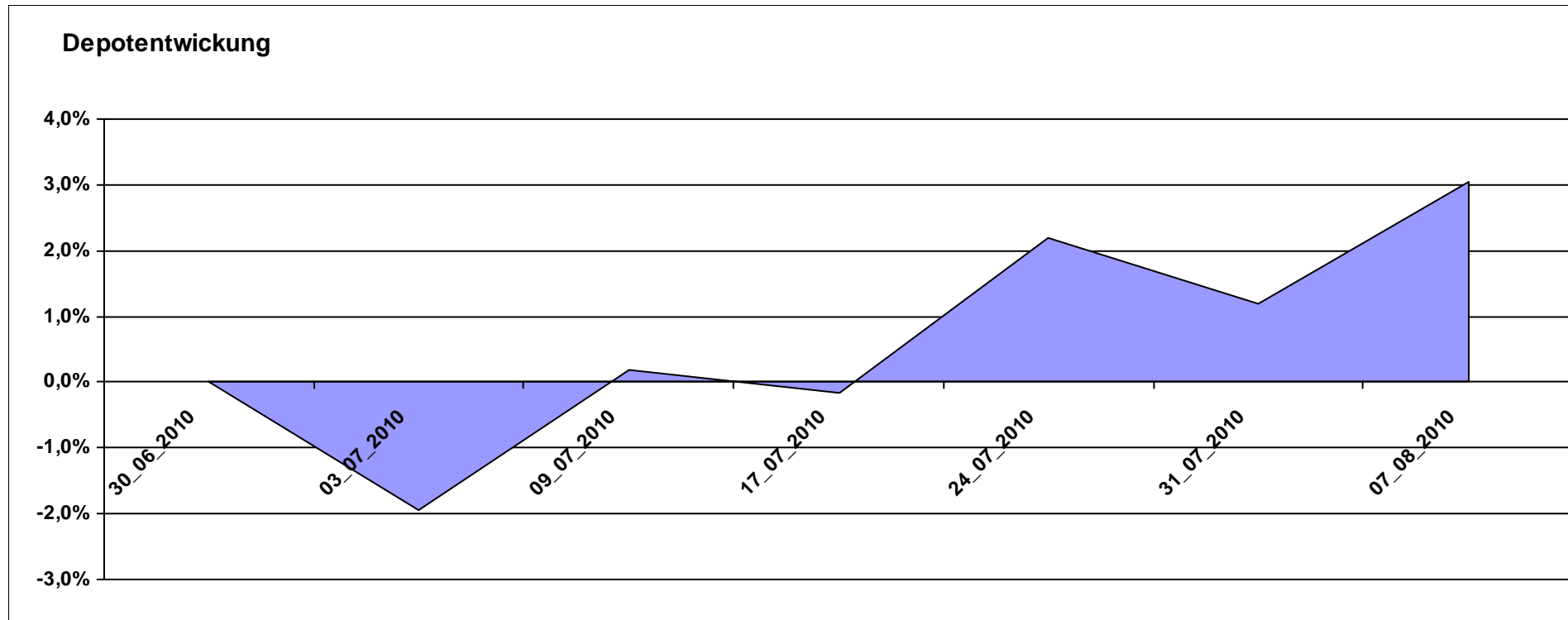
10.305,17

59,66

245,51

305,17

3,03%



Aktuelle Depotübersicht

Letzter festgestellter Kurs vom: 07.08.2010

Bericht erstellt am: 10.08.2010 08:39:33

jschoeck		Teilnehmer									
WKN	Wertpapier Name	Stück	Bestand Einstandspreis	MW	Aktuell letzter Kurs	Depotwert	Div.	Gewinn/Verlust Kurs	Summe	v.H	Portfolio
LU0322252502	db x-trackers Russia ETF	96,293	2.000,00	20,77	22,24	2.141,55	0,00	141,55	141,55	7,08%	20,92%
FR0000292278	Magellan	1,291	2.000,00	1548,78	1616,99	2.088,08	0,00	88,08	88,08	4,40%	20,39%
DE0008490988	DWS Inter Genuß	63,816	2.000,00	31,34	32,43	2.069,56	0,00	69,56	69,56	3,48%	20,21%
AT0000989090	ZZ 1	7,363	2.000,00	271,61	273,61	2.014,73	0,00	14,73	14,73	0,74%	19,68%
FR0010135103	Carmignac Patrimoine	0,378	2.000,00	5293,21	5092,90	1.924,31	0,00	-75,69	-75,69	-3,78%	18,80%

Aktuelle Depotperformance

10.000,00

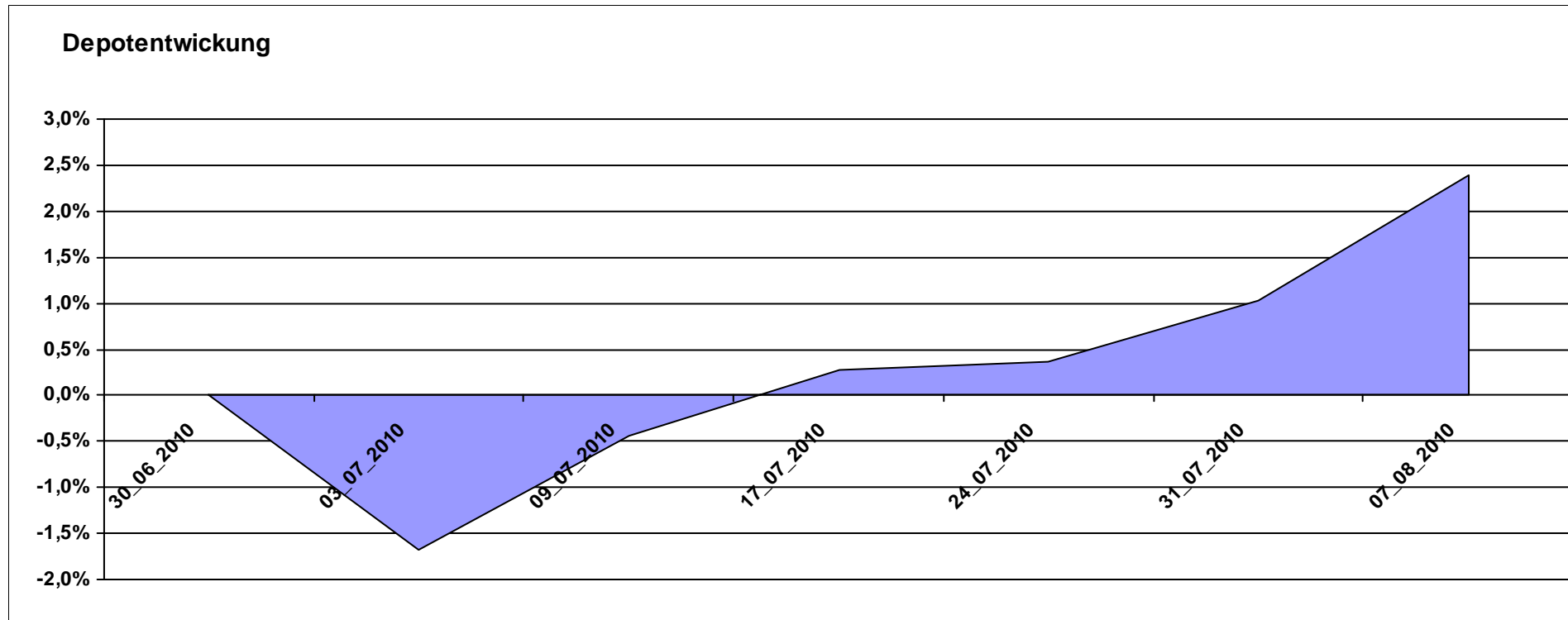
10.238,23

0,00

238,23

238,23

2,38%



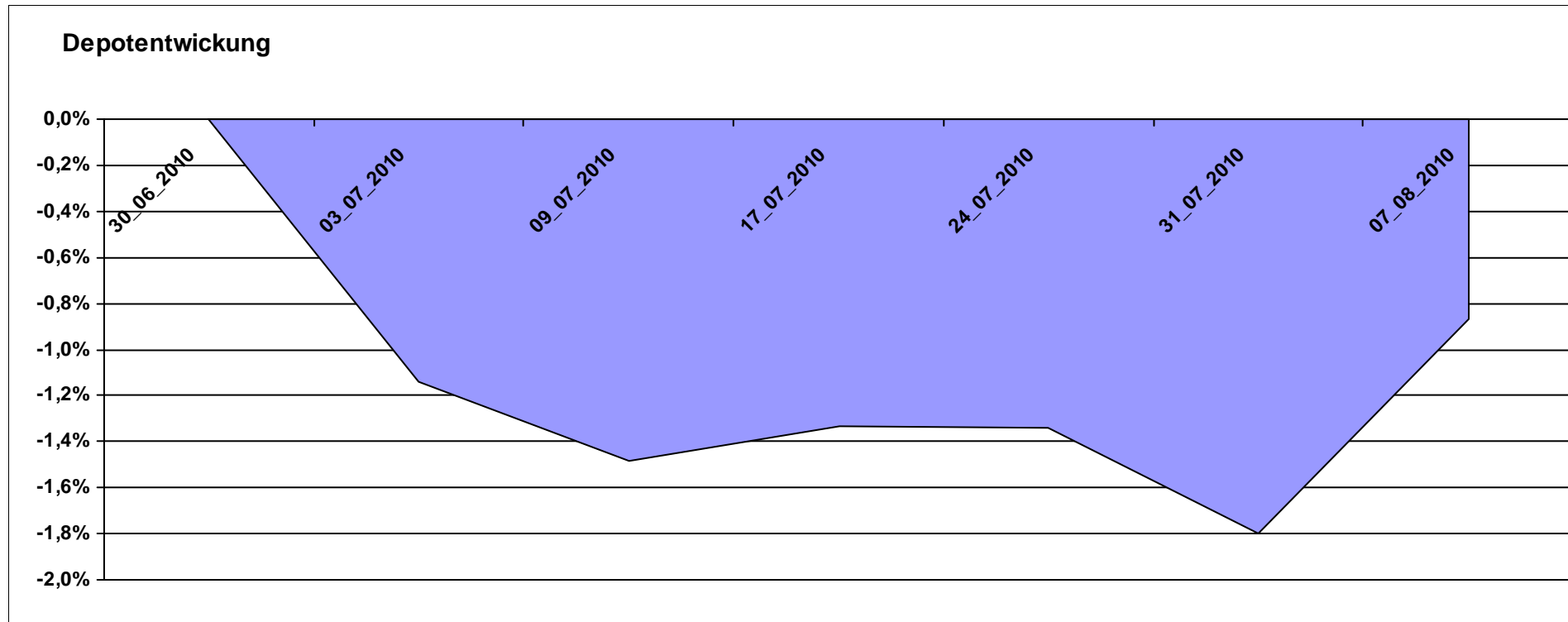
Aktuelle Depotübersicht

Letzter festgestellter Kurs vom: 07.08.2010

Bericht erstellt am: 10.08.2010 08:39:33

Karl Squell		Teilnehmer									
WKN	Wertpapier Name	Stück	Bestand Einstandspreis	MW	Aktuell letzter Kurs	Depotwert	Div.	Gewinn/Verlust Kurs	Summe	v.H	Portfolio
FR0000292278	Magellan	1,291	2.000,00	1548,78	1616,99	2.088,08	0,00	88,08	88,08	4,40%	21,06%
LU0136412771	Ethna-AKTIV-E A	18,905	2.000,00	105,79	107,11	2.024,96	0,00	24,96	24,96	1,25%	20,43%
FR0010148981	Carmignac Investissement A	0,241	2.000,00	8312,24	8110,99	1.951,58	0,00	-48,42	-48,42	-2,42%	19,69%
LU0181997262	Templeton Global Bond Fund I	129,870	2.000,00	15,40	14,82	1.924,68	0,00	-75,32	-75,32	-3,77%	19,41%
FR0010135103	Carmignac Patrimoine	0,378	2.000,00	5293,21	5092,90	1.924,31	0,00	-75,69	-75,69	-3,78%	19,41%

Aktuelle Depotperformance 10.000,00 9.913,61 0,00 -86,40 -86,40 -0,86%



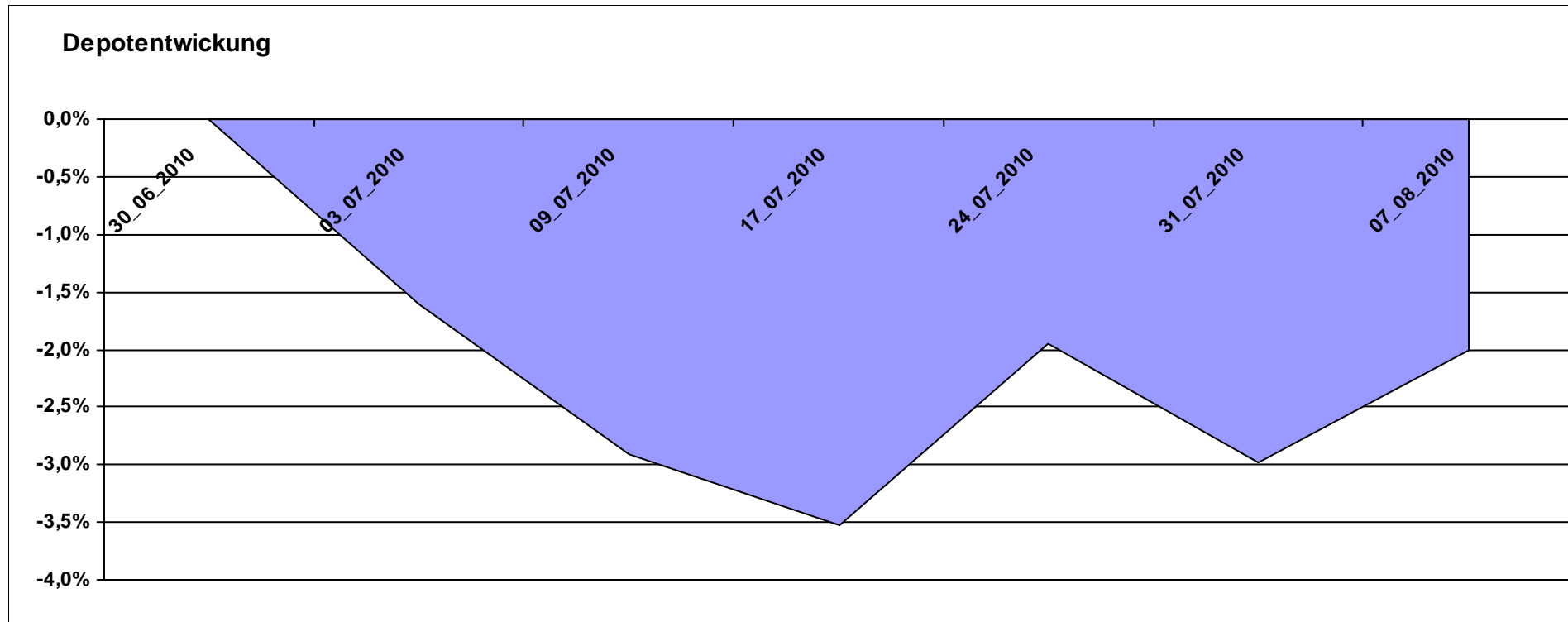
Aktuelle Depotübersicht

Letzter festgestellter Kurs vom: 07.08.2010

Bericht erstellt am: 10.08.2010 08:39:33

Keyboard		Teilnehmer									
WKN	Wertpapier Name	Stück	Bestand Einstandspreis	MW	Aktuell letzter Kurs	Depotwert	Div.	Gewinn/Verlust Kurs	Summe	v.H	Portfolio
LU0201575346	Amundi Funds LatAm Eq	4,206	2.000,00	475,47	501,66	2.110,16	0,00	110,16	110,16	5,51%	21,53%
LU0213068272	STANDARD LIFE INV CHINA EQ	72,516	2.000,00	27,58	27,40	1.986,95	0,00	-13,05	-13,05	-0,65%	20,28%
LU0055114457	Fidelity Indonesia Fund	111,359	2.000,00	17,96	17,54	1.953,23	0,00	-46,77	-46,77	-2,34%	19,93%
IE00B03DF997	Comgest Growth India (EUR)	79,145	2.000,00	25,27	23,97	1.897,11	0,00	-102,89	-102,89	-5,14%	19,36%
CH0002783535	Falcon Gold Equity Fund A	4,808	2.000,00	415,97	385,15	1.851,82	0,00	-148,18	-148,18	-7,41%	18,90%

Aktuelle Depotperformance 10.000,00 9.799,27 0,00 -200,73 -200,73 -2,01%



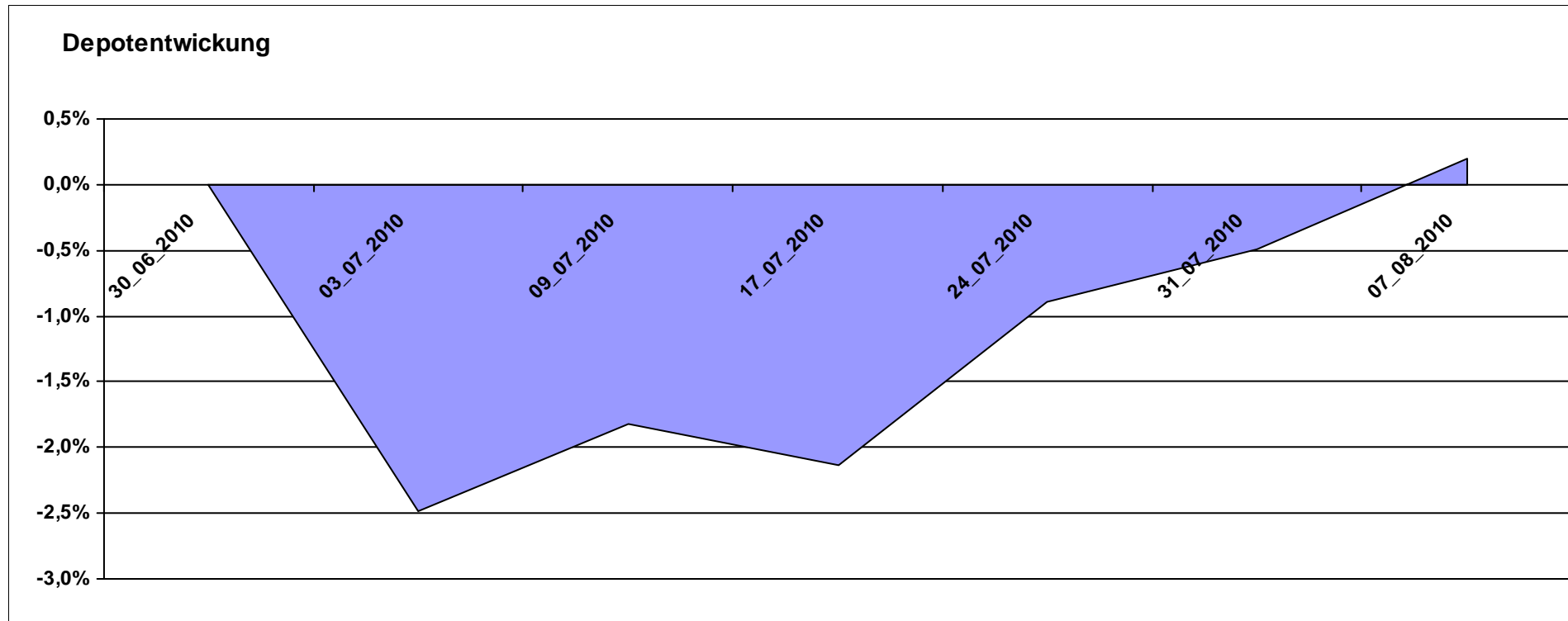
Aktuelle Depotübersicht

Letzter festgestellter Kurs vom: 07.08.2010

Bericht erstellt am: 10.08.2010 08:39:33

Laser12		Teilnehmer									
WKN	Wertpapier Name	Stück	Bestand Einstandspreis	MW	Aktuell letzter Kurs	Depotwert	Div.	Gewinn/Verlust Kurs	Summe	v.H	Portfolio
AT0000831425	ZZ 2	6,094	2.000,00	328,21	331,58	2.020,54	0,00	20,54	20,54	1,03%	20,16%
LU0300743431	Templeton Em. Markets Sm. Co.	238,663	2.000,00	8,38	8,46	2.019,09	0,00	19,09	19,09	0,95%	20,15%
AT0000989090	ZZ 1	7,363	2.000,00	271,61	273,61	2.014,73	0,00	14,73	14,73	0,74%	20,11%
AT0000745872	RAIFFEISEN-EURASIEN-AKTIEN T	11,013	2.000,00	181,61	181,77	2.001,76	0,00	1,76	1,76	0,09%	19,98%
LU0067059799	Carlson - Asian Small Cap	398,406	2.000,00	5,02	4,93	1.964,14	0,00	-35,86	-35,86	-1,79%	19,60%

Aktuelle Depotperformance 10.000,00 10.020,26 0,00 20,26 20,26 0,20%



Aktuelle Depotübersicht

Letzter festgestellter Kurs vom: 07.08.2010

Bericht erstellt am: 10.08.2010 08:39:33

Limit		Teilnehmer									
WKN	Wertpapier Name	Stück	Bestand Einstandspreis	MW	Aktuell letzter Kurs	Depotwert	Div.	Gewinn/Verlust Kurs	Summe	v.H	Portfolio
LU0252635023	Lyxor DAXplus Covered Call	38,543	2.000,00	51,89	55,20	2.127,58	0,00	127,58	127,58	6,38%	21,35%
LU0292107645	db x-trackers Emerging Markets	71,994	2.000,00	27,78	28,25	2.033,84	0,00	33,84	33,84	1,69%	20,41%
DE0008474263	DWS Convertibles	16,176	2.000,00	123,64	121,22	1.960,85	0,00	-39,15	-39,15	-1,96%	19,68%
DE0005561674	ETF Dachfonds	149,031	2.000,00	13,42	13,02	1.940,39	0,00	-59,61	-59,61	-2,98%	19,47%
LU0378435803	ComStage Stoxx 600 Food & Beverage	37,573	2.000,00	53,23	50,60	1.901,18	0,00	-98,82	-98,82	-4,94%	19,08%

Aktuelle Depotperformance

10.000,00

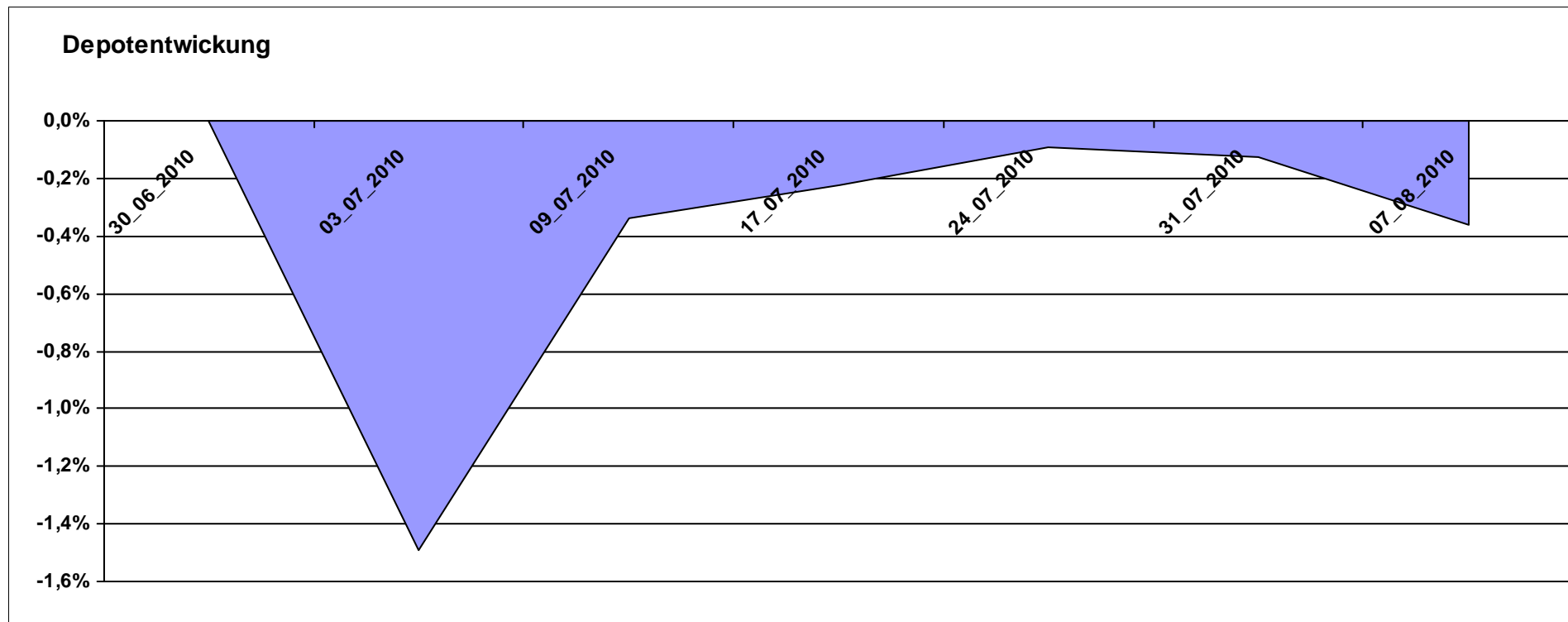
9.963,84

0,00

-36,16

-36,16

-0,36%



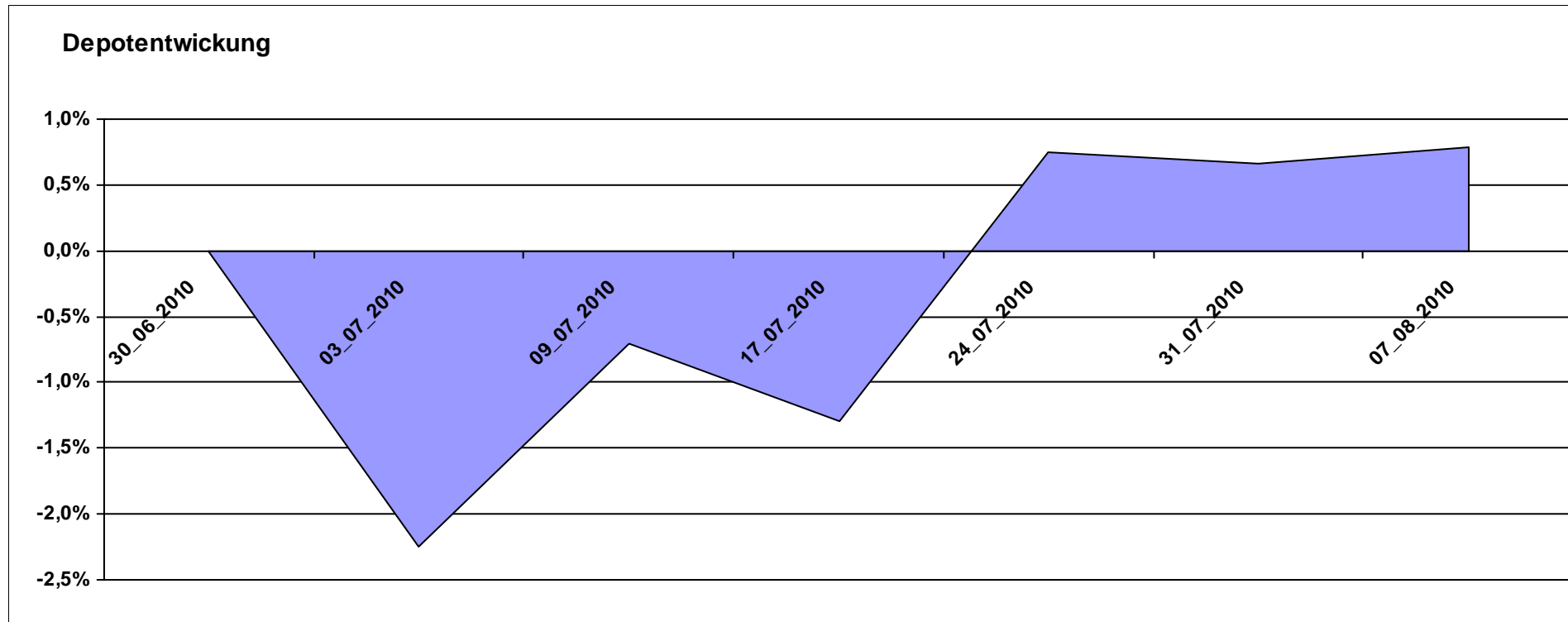
Aktuelle Depotübersicht

Letzter festgestellter Kurs vom: 07.08.2010

Bericht erstellt am: 10.08.2010 08:39:33

Ipij23		Teilnehmer									
WKN	Wertpapier Name	Stück	Bestand Einstandspreis	MW	Aktuell letzter Kurs	Depotwert	Div.	Gewinn/Verlust Kurs	Summe	v.H	Portfolio
GB0030939770	M&G Asian Fund A	86,430	2.000,00	23,14	24,02	2.076,06	0,00	76,06	76,06	3,80%	20,60%
LU0171289498	BGF Latin American Fund A2 EUR	31,333	2.000,00	63,83	65,89	2.064,55	0,00	64,55	64,55	3,23%	20,48%
AT0000831425	ZZ 2	6,094	2.000,00	328,21	331,58	2.020,54	0,00	20,54	20,54	1,03%	20,05%
LU0164881194	HSBC GIF-Indian Equity T	13,933	2.000,00	143,54	140,96	1.964,05	0,00	-35,95	-35,95	-1,80%	19,49%
LU0055114457	Fidelity Indonesia Fund	111,359	2.000,00	17,96	17,54	1.953,23	0,00	-46,77	-46,77	-2,34%	19,38%

Aktuelle Depotperformance 10.000,00 10.078,43 0,00 78,42 78,42 0,78%



Aktuelle Depotübersicht

Letzter festgestellter Kurs vom: 07.08.2010

Bericht erstellt am: 10.08.2010 08:39:33

maddin711		Teilnehmer									
WKN	Wertpapier Name	Stück	Bestand Einstandspreis	MW	letztter Kurs	Aktuell Depotwert	Div.	Gewinn/Verlust Kurs	Summe	v.H	Portfolio
FR0000292278	Magellan	1,291	2.000,00	1548,78	1616,99	2.088,08	0,00	88,08	88,08	4,40%	20,80%
GB0030932676	M+G Global Basic	95,969	2.000,00	20,84	21,49	2.062,38	0,00	62,38	62,38	3,12%	20,54%
LU0136412771	Ethna-AKTIV-E A	18,905	2.000,00	105,79	107,11	2.024,96	0,00	24,96	24,96	1,25%	20,17%
DE0005561674	ETF Dachfonds	149,031	2.000,00	13,42	13,02	1.940,39	0,00	-59,61	-59,61	-2,98%	19,33%
FR0010135103	Carmignac Patrimoine	0,378	2.000,00	5293,21	5092,90	1.924,31	0,00	-75,69	-75,69	-3,78%	19,17%

Aktuelle Depotperformance

10.000,00

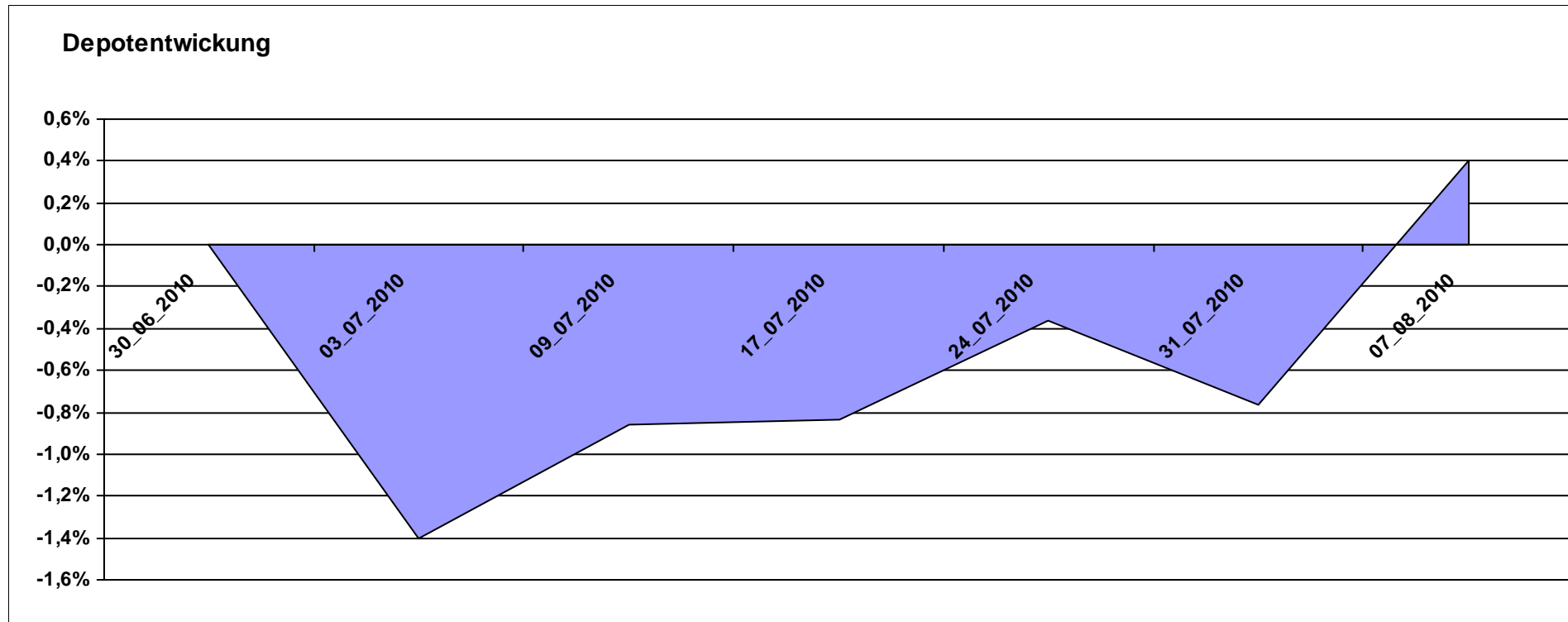
10.040,12

0,00

40,12

40,12

0,40%



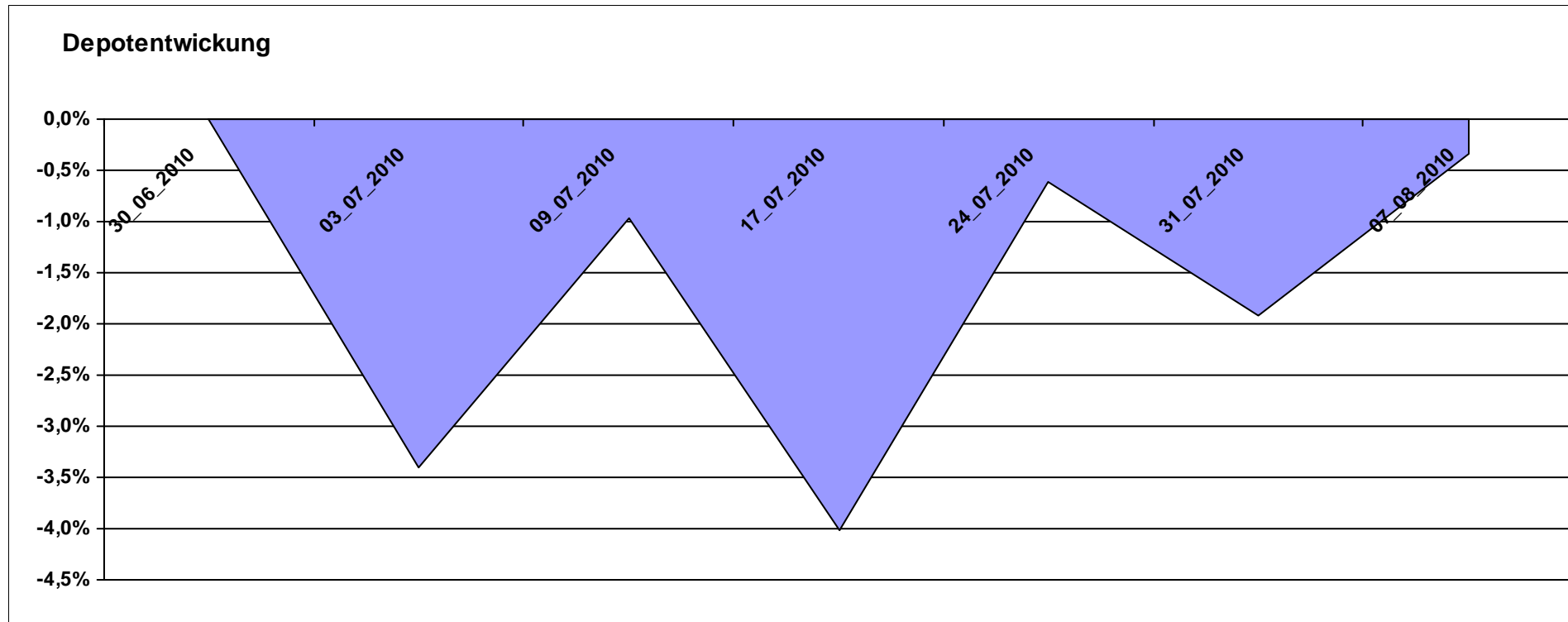
Aktuelle Depotübersicht

Letzter festgestellter Kurs vom: 07.08.2010

Bericht erstellt am: 10.08.2010 08:39:33

Marcise		Teilnehmer									
WKN	Wertpapier Name	Stück	Bestand Einstandspreis	MW	Aktuell letzter Kurs	Depotwert	Div.	Gewinn/Verlust Kurs	Summe	v.H	Portfolio
LU0172157280	BGF World Mining Fund A2 EUR	42,256	2.000,00	47,33	50,20	2.121,28	0,00	121,28	121,28	6,06%	21,28%
LU0171289498	BGF Latin American Fund A2 EUR	31,333	2.000,00	63,83	65,89	2.064,55	0,00	64,55	64,55	3,23%	20,71%
LU0067059799	Carlson - Asian Small Cap	398,406	2.000,00	5,02	4,93	1.964,14	0,00	-35,86	-35,86	-1,79%	19,71%
LU0164881194	HSBC GIF-Indian Equity T	13,933	2.000,00	143,54	140,96	1.964,05	0,00	-35,95	-35,95	-1,80%	19,71%
LU0171305526	BGF World Gold	45,914	2.000,00	43,56	40,35	1.852,62	0,00	-147,38	-147,38	-7,37%	18,59%

Aktuelle Depotperformance 10.000,00 9.966,64 0,00 -33,37 -33,37 -0,33%



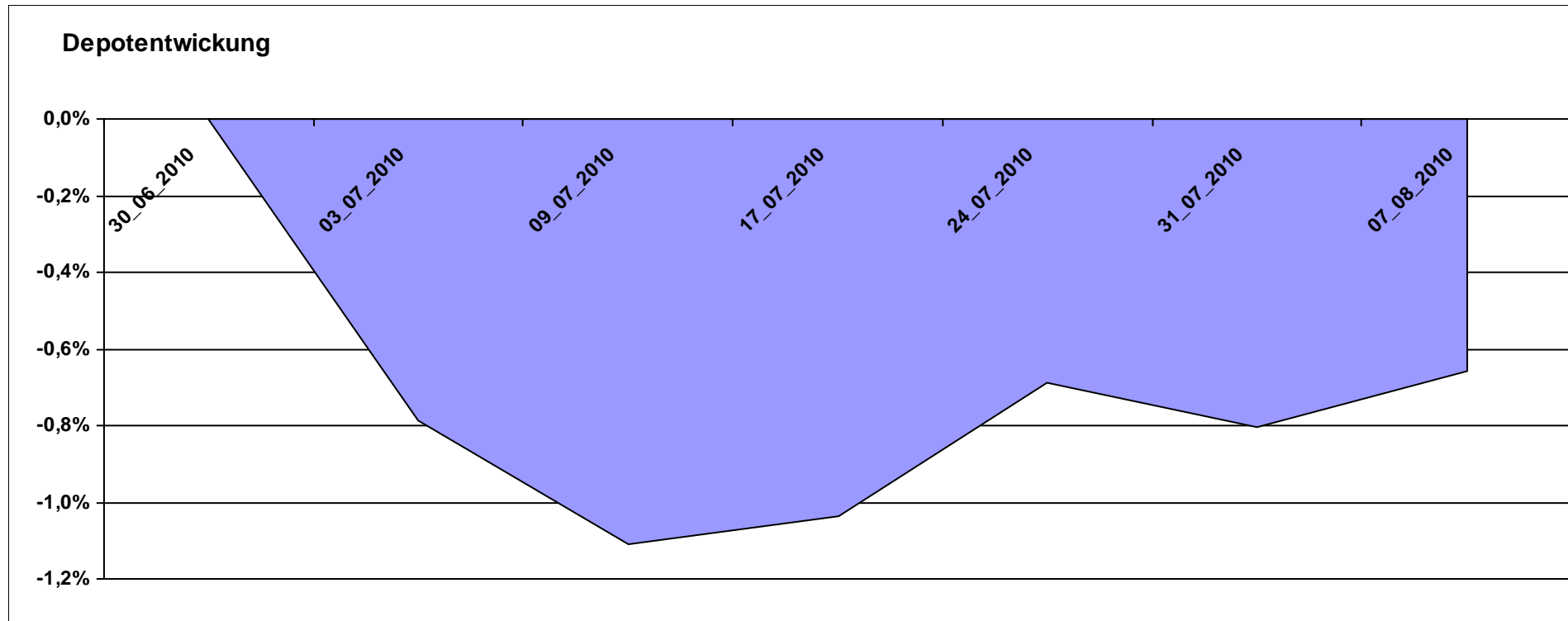
Aktuelle Depotübersicht

Letzter festgestellter Kurs vom: 07.08.2010

Bericht erstellt am: 10.08.2010 08:39:33

Mitoribo		Teilnehmer									
WKN	Wertpapier Name	Stück	Bestand Einstandspreis	MW	letztter Kurs	Aktuell Depotwert	Div.	Gewinn/Verlust Kurs	Summe	v.H	Portfolio
LU0199057307	Squad Capital - Squad Value	10,180	2.000,00	196,47	200,97	2.045,81	0,00	45,81	45,81	2,29%	20,59%
AT0000989090	ZZ 1	7,363	2.000,00	271,61	273,61	2.014,73	0,00	14,73	14,73	0,74%	20,28%
DE0009781872	StarCapital Bondvalue UI	29,573	2.000,00	67,63	67,92	2.008,58	0,00	8,58	8,58	0,43%	20,22%
LU0093746393	RAM Dynamisch	14,901	2.000,00	134,22	134,05	1.997,47	0,00	-2,53	-2,53	-0,13%	20,11%
LU0319687124	Amundi Funds Volatility World Equities	17,495	2.000,00	114,32	106,74	1.867,39	0,00	-132,61	-132,61	-6,63%	18,80%

Aktuelle Depotperformance 10.000,00 9.933,98 0,00 -66,03 -66,03 -0,66%



Aktuelle Depotübersicht

Letzter festgestellter Kurs vom: 07.08.2010

Bericht erstellt am: 10.08.2010 08:39:33

Molari		Teilnehmer									
WKN	Wertpapier Name	Stück	Bestand Einstandspreis	MW	Aktuell letzter Kurs	Depotwert	Div.	Gewinn/Verlust Kurs	Summe	v.H	Portfolio
FR0000292278	Magellan	1,291	2.000,00	1548,78	1616,99	2.088,08	0,00	88,08	88,08	4,40%	20,77%
AT0000831425	ZZ 2	6,094	2.000,00	328,21	331,58	2.020,54	0,00	20,54	20,54	1,03%	20,10%
LU0272941971	Amundi Funds Volatility Euro Eq C/C	13,379	2.000,00	149,49	149,92	2.005,75	0,00	5,75	5,75	0,29%	19,95%
LU0424370004	Man AHL Trend	20,046	2.000,00	99,77	99,69	1.998,40	0,00	-1,60	-1,60	-0,08%	19,88%
DE0005561674	ETF Dachfonds	149,031	2.000,00	13,42	13,02	1.940,39	0,00	-59,61	-59,61	-2,98%	19,30%

Aktuelle Depotperformance

10.000,00

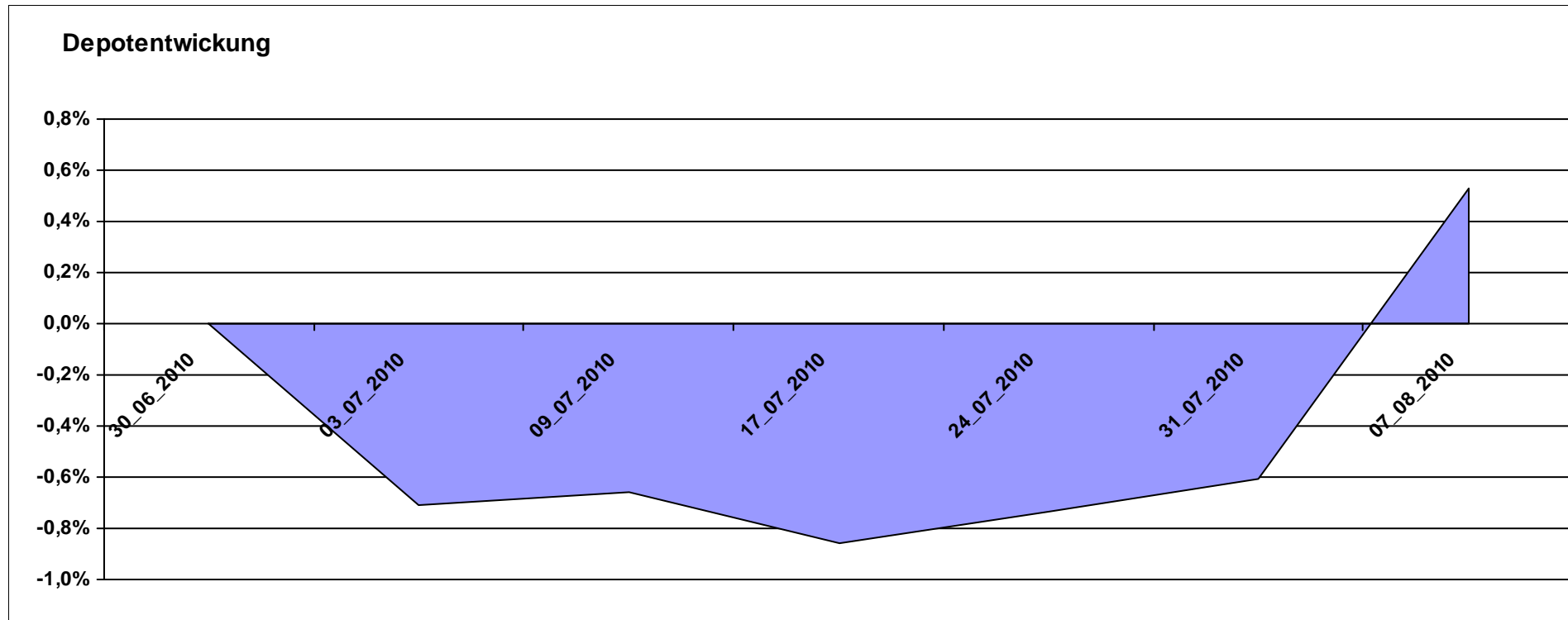
10.053,16

0,00

53,15

53,15

0,53%



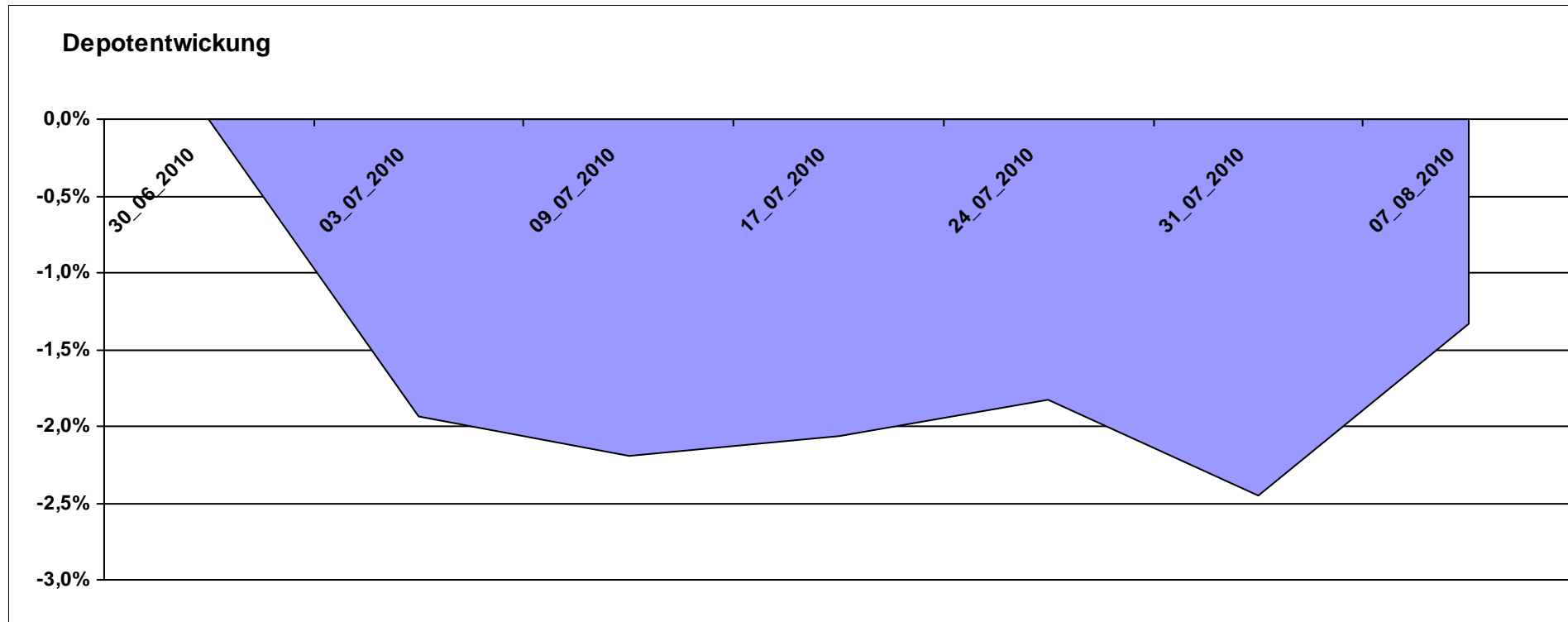
Aktuelle Depotübersicht

Letzter festgestellter Kurs vom: 07.08.2010

Bericht erstellt am: 10.08.2010 08:39:34

Norbert-54		Teilnehmer									
WKN	Wertpapier Name	Stück	Bestand Einstandspreis	MW	Aktuell letzter Kurs	Depotwert	Div.	Gewinn/Verlust Kurs	Summe	v.H	Portfolio
FR0000292278	Magellan	1,291	2.000,00	1548,78	1616,99	2.088,08	0,00	88,08	88,08	4,40%	21,16%
LU0355228080	AC Stat. Val. Mkt N. Abs Ret B	17,948	2.000,00	111,43	114,16	2.049,00	0,00	49,00	49,00	2,45%	20,77%
AT0000831425	ZZ 2	6,094	2.000,00	328,21	331,58	2.020,54	0,00	20,54	20,54	1,03%	20,48%
FR0010135103	Carmignac Patrimoine	0,378	2.000,00	5293,21	5092,90	1.924,31	0,00	-75,69	-75,69	-3,78%	19,50%
LU0055649056	DWS Gold Plus	1,199	2.000,00	1667,73	1488,21	1.784,71	0,00	-215,29	-215,29	-10,76%	18,09%

Aktuelle Depotperformance 10.000,00 9.866,64 0,00 -133,36 -133,36 -1,33%



Aktuelle Depotübersicht

Letzter festgestellter Kurs vom: 07.08.2010

Bericht erstellt am: 10.08.2010 08:39:34

Padua		Teilnehmer									
WKN	Wertpapier Name	Stück	Bestand Einstandspreis	MW	Aktuell letzter Kurs	Depotwert	Div.	Gewinn/Verlust Kurs	Summe	v.H	Portfolio
LU0164455502	Carmignac Commodities	6,820	2.000,00	293,26	311,95	2.127,46	0,00	127,46	127,46	6,37%	20,95%
LU0171289498	BGF Latin American Fund A2 EUR	31,333	2.000,00	63,83	65,89	2.064,55	0,00	64,55	64,55	3,23%	20,33%
GB00B0BHJH99	M&G North American Value EUR A	257,732	2.000,00	7,76	7,87	2.028,35	0,00	28,35	28,35	1,42%	19,98%
LU0229940001	Templeton Asia Growth	88,652	2.000,00	22,56	22,48	1.992,91	0,00	-7,09	-7,09	-0,35%	19,63%
DE0005561674	ETF Dachfonds	149,031	2.000,00	13,42	13,02	1.940,39	0,00	-59,61	-59,61	-2,98%	19,11%

Aktuelle Depotperformance

10.000,00

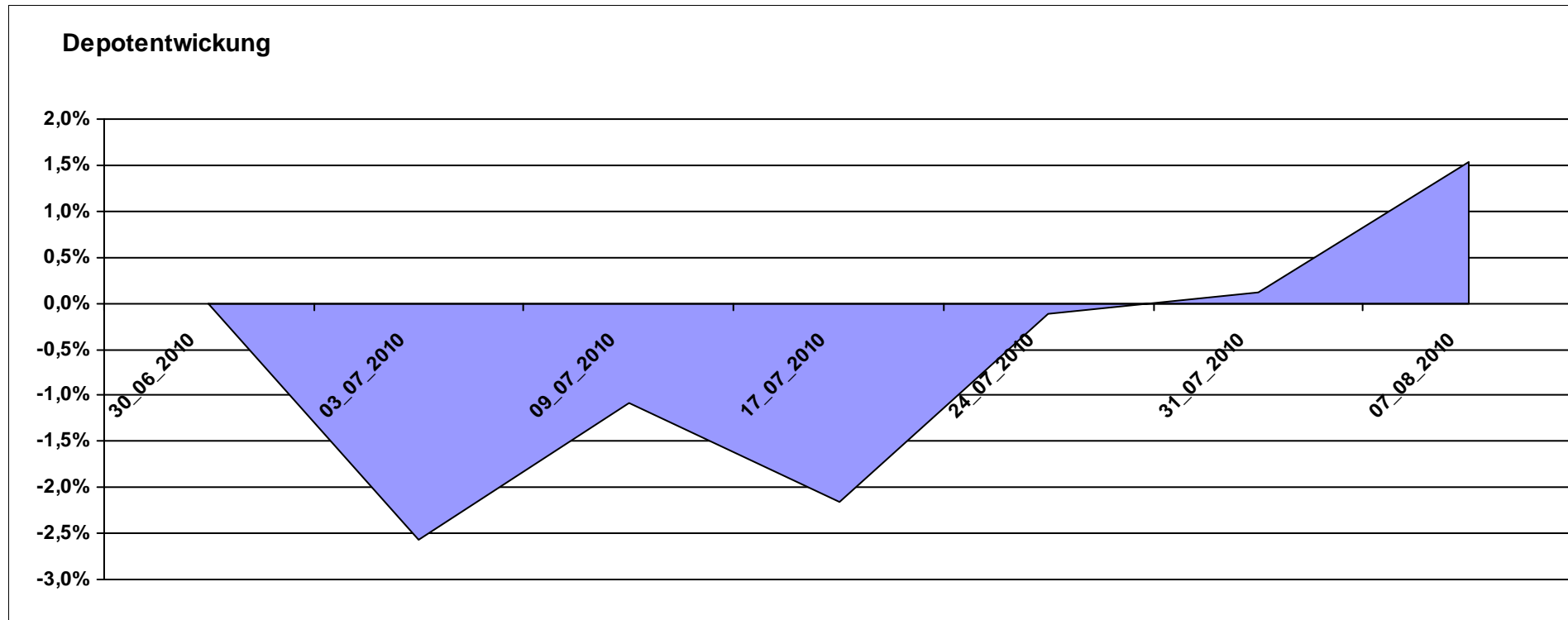
10.153,66

0,00

153,66

153,66

1,54%



Aktuelle Depotübersicht

Letzter festgestellter Kurs vom: 07.08.2010

Bericht erstellt am: 10.08.2010 08:39:34

PHANTOMIAS												Teilnehmer
WKN	Wertpapier Name	Stück	Bestand Einstandspreis	MW	Aktuell letzter Kurs	Depotwert	Div.	Gewinn/Verlust Kurs	Summe	v.H	Portfolio	
LU0213961682	HSBC GIF Turkey Equity AC	92,251	2.000,00	21,68	23,38	2.156,83	0,00	156,83	156,83	7,84%	21,75%	
LU0348798009	Allianz RCM Thailand	7,995	2.000,00	250,17	250,17	2.000,00	0,00	0,00	0,00	0,00%	20,17%	
LU0055114457	Fidelity Indonesia Fund	111,359	2.000,00	17,96	17,54	1.953,23	0,00	-46,77	-46,77	-2,34%	19,70%	
LU0231490524	Aberdeen Global - Indian Equity Fund A2	27,716	2.000,00	72,16	69,54	1.927,38	0,00	-72,62	-72,62	-3,63%	19,44%	
LU0175576296	JB Gold Equity Fund	10,112	2.000,00	197,78	185,68	1.877,64	0,00	-122,36	-122,36	-6,12%	18,94%	

Aktuelle Depotperformance

10.000,00

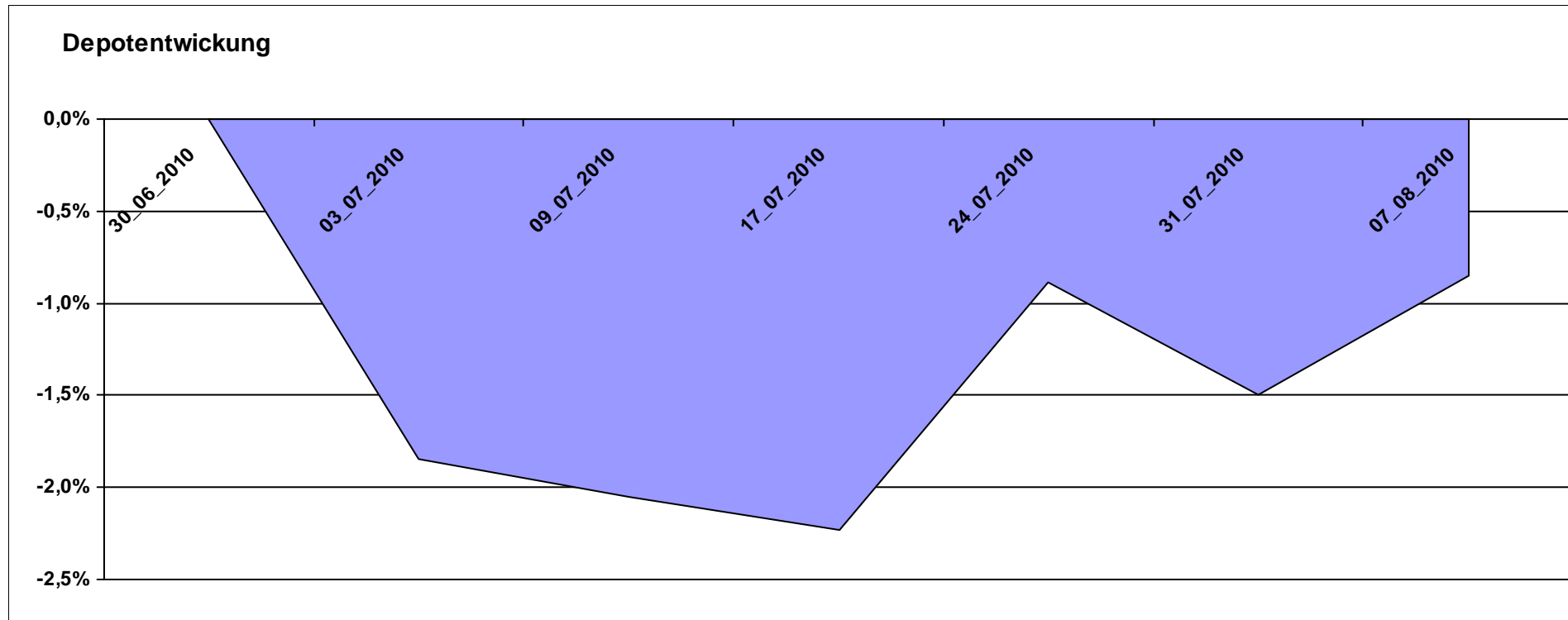
9.915,08

0,00

-84,92

-84,92

-0,85%



Aktuelle Depotübersicht

Letzter festgestellter Kurs vom: 07.08.2010

Bericht erstellt am: 10.08.2010 08:39:34

Pimboli		Teilnehmer									
WKN	Wertpapier Name	Stück	Bestand Einstandspreis	MW	Aktuell letzter Kurs	Depotwert	Div.	Gewinn/Verlust Kurs	Summe	v.H	Portfolio
FR0000292278	Magellan	1,291	2.000,00	1548,78	1616,99	2.088,08	0,00	88,08	88,08	4,40%	20,89%
LU0136412771	Ethna-AKTIV-E A	18,905	2.000,00	105,79	107,11	2.024,96	0,00	24,96	24,96	1,25%	20,26%
DE0009807016	Hausinvest Europa	47,824	2.000,00	41,82	41,93	2.005,26	0,00	5,26	5,26	0,26%	20,06%
FR0010148981	Carmignac Investissement A	0,241	2.000,00	8312,24	8110,99	1.951,58	0,00	-48,42	-48,42	-2,42%	19,53%
FR0010135103	Carmignac Patrimoine	0,378	2.000,00	5293,21	5092,90	1.924,31	0,00	-75,69	-75,69	-3,78%	19,25%

Aktuelle Depotperformance

10.000,00

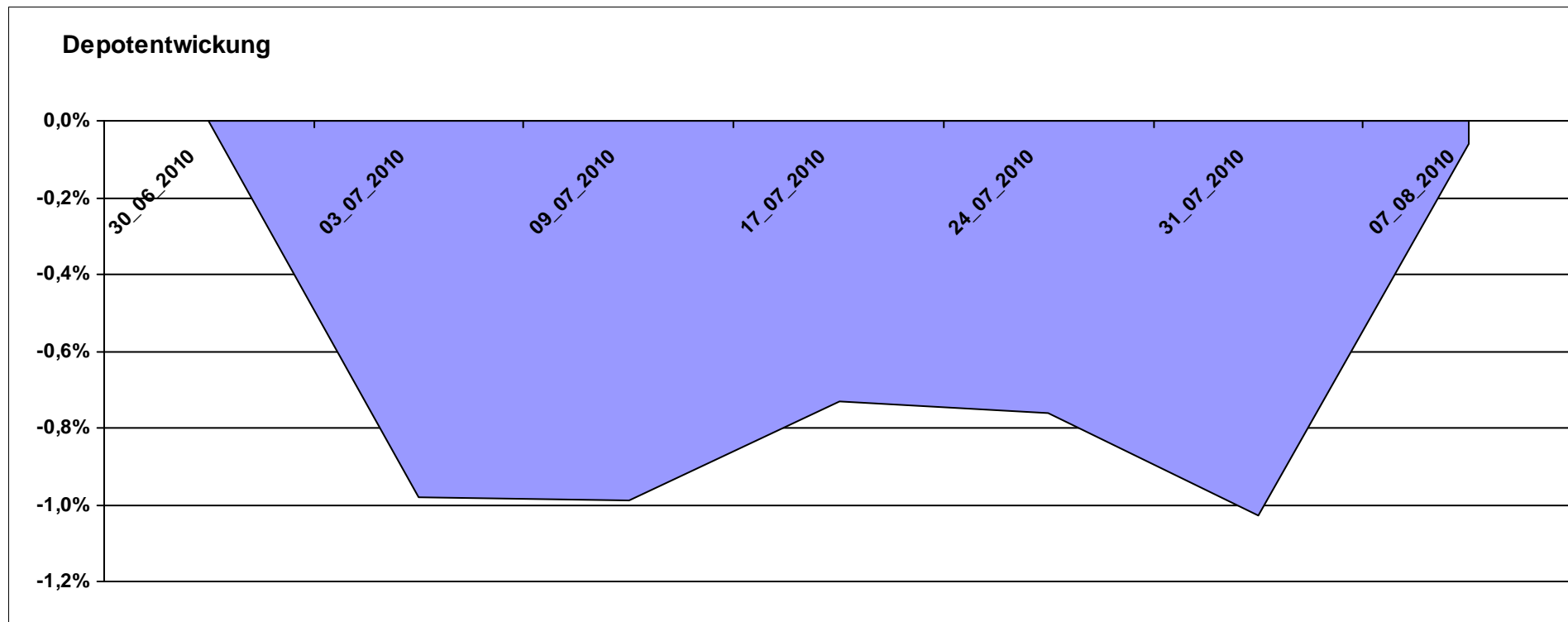
9.994,19

0,00

-5,81

-5,81

-0,06%



Aktuelle Depotübersicht

Letzter festgestellter Kurs vom: 07.08.2010

Bericht erstellt am: 10.08.2010 08:39:34

Postguru		Teilnehmer									
WKN	Wertpapier Name	Stück	Bestand Einstandspreis	MW	Aktuell letzter Kurs	Depotwert	Div.	Gewinn/Verlust Kurs	Summe	v.H	Portfolio
LU0222264441	DB Platinum Dynamic Aktien Plus R1C	17,652	2.000,00	113,30	127,83	2.256,49	0,00	256,49	256,49	12,82%	22,48%
JE000A0MKQK7	ETF Portfolio Global	204,082	2.000,00	9,80	10,02	2.044,90	0,00	44,90	44,90	2,24%	20,37%
FR0010149302	Carmignac Emergents	3,224	2.000,00	620,40	623,57	2.010,22	0,00	10,22	10,22	0,51%	20,03%
DE0005561674	ETF Dachfonds	149,031	2.000,00	13,42	13,02	1.940,39	0,00	-59,61	-59,61	-2,98%	19,33%
LU0055649056	DWS Gold Plus	1,199	2.000,00	1667,73	1488,21	1.784,71	0,00	-215,29	-215,29	-10,76%	17,78%

Aktuelle Depotperformance

10.000,00

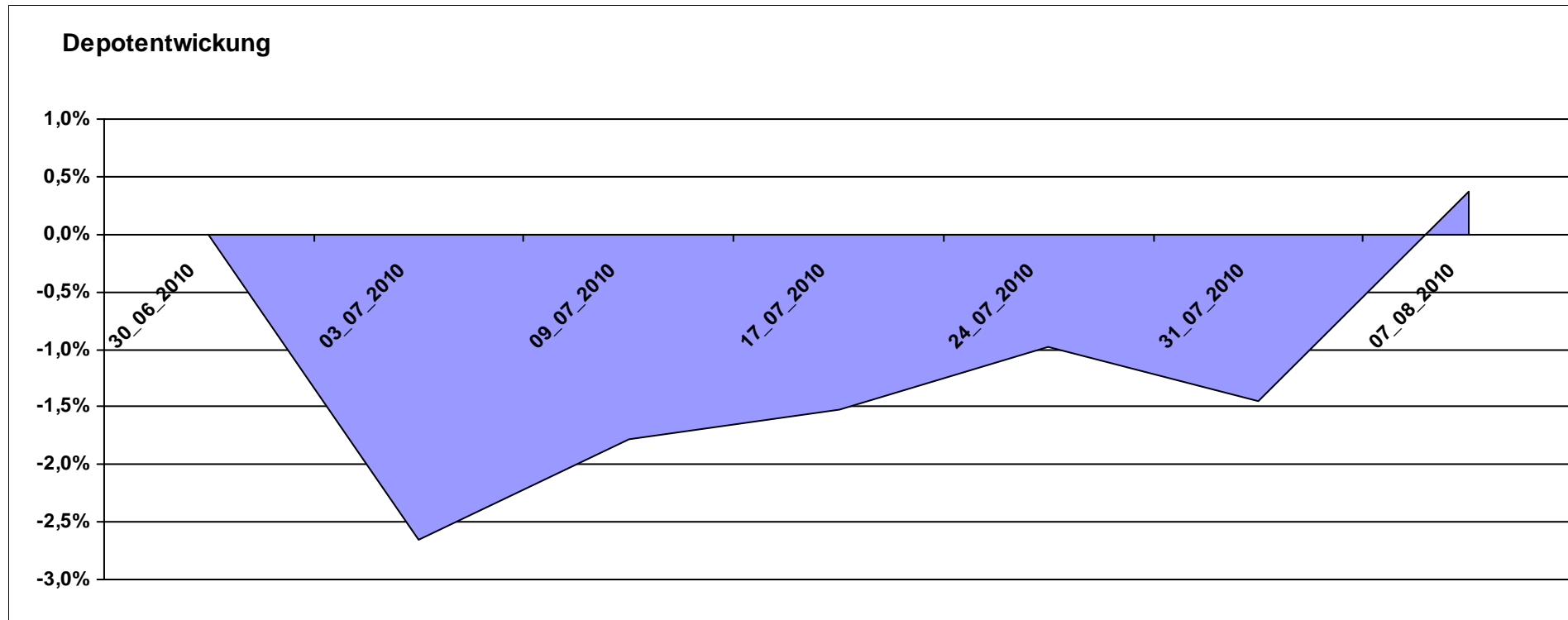
10.036,71

0,00

36,71

36,71

0,37%



Aktuelle Depotübersicht

Letzter festgestellter Kurs vom: 07.08.2010

Bericht erstellt am: 10.08.2010 08:39:34

PSTVA		Teilnehmer									
WKN	Wertpapier Name	Stück	Bestand Einstandspreis	MW	letztter Kurs	Aktuell Depotwert	Div.	Gewinn/Verlust Kurs	Summe	v.H	Portfolio
LU0172157280	BGF World Mining Fund A2 EUR	42,256	2.000,00	47,33	50,20	2.121,28	0,00	121,28	121,28	6,06%	20,67%
LU0011850392	BGF Emerging Europe A2 EUR	22,689	2.000,00	88,15	93,44	2.120,02	0,00	120,02	120,02	6,00%	20,65%
LU0171289498	BGF Latin American Fund A2 EUR	31,333	2.000,00	63,83	65,89	2.064,55	0,00	64,55	64,55	3,23%	20,11%
AT0000831425	ZZ 2	6,094	2.000,00	328,21	331,58	2.020,54	0,00	20,54	20,54	1,03%	19,68%
LU0247050130	Lacuna - Adamant Asia Pacific Health	16,269	2.000,00	122,93	119,14	1.938,34	0,00	-61,66	-61,66	-3,08%	18,88%

Aktuelle Depotperformance

10.000,00

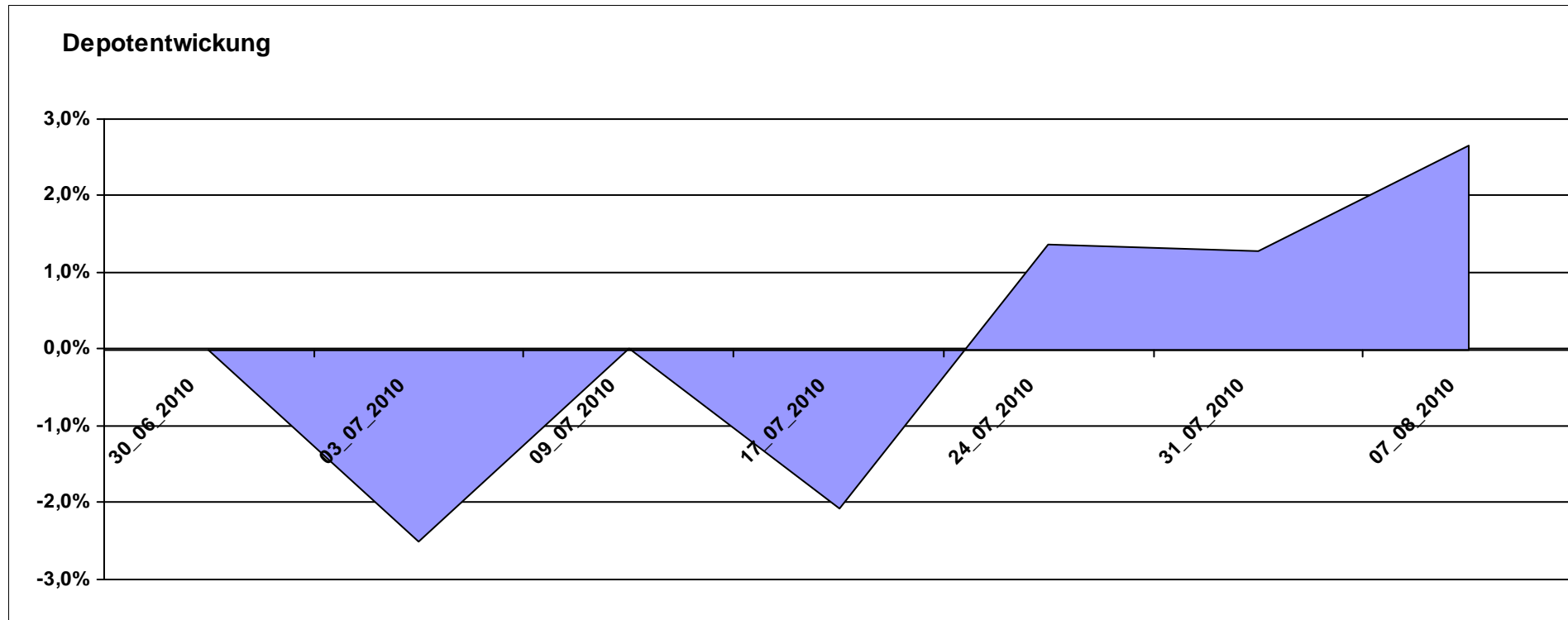
10.264,73

0,00

264,72

264,72

2,65%



Aktuelle Depotübersicht

Letzter festgestellter Kurs vom: 07.08.2010

Bericht erstellt am: 10.08.2010 08:39:34

Pummelchen		Teilnehmer									
WKN	Wertpapier Name	Stück	Bestand Einstandspreis	MW	Aktuell letzter Kurs	Depotwert	Div.	Gewinn/Verlust Kurs	Summe	v.H	Portfolio
DE000A0LGQJ9	iShares FTSE EPRA/NAREIT AsiaPrpt	121,581	2.000,00	16,45	16,98	2.064,44	0,00	64,44	64,44	3,22%	21,01%
LU0347181561	Deka-OptiMix Europa TF	17,394	2.000,00	114,98	115,54	2.009,74	0,00	9,74	9,74	0,49%	20,45%
DE000A0RFFTO	iShares JPMorgan \$ Emerging Mkt Bd	23,928	2.000,00	83,58	82,71	1.979,11	0,00	-20,89	-20,89	-1,04%	20,14%
FR0010204081	Lyxor ETF China Enterprise	16,636	2.000,00	120,22	118,48	1.971,05	0,00	-28,95	-28,95	-1,45%	20,06%
LU0259322260	Market Access NYSE Arca Gold Bugs	12,522	2.000,00	159,72	144,01	1.803,28	0,00	-196,72	-196,72	-9,84%	18,35%

Aktuelle Depotperformance

10.000,00

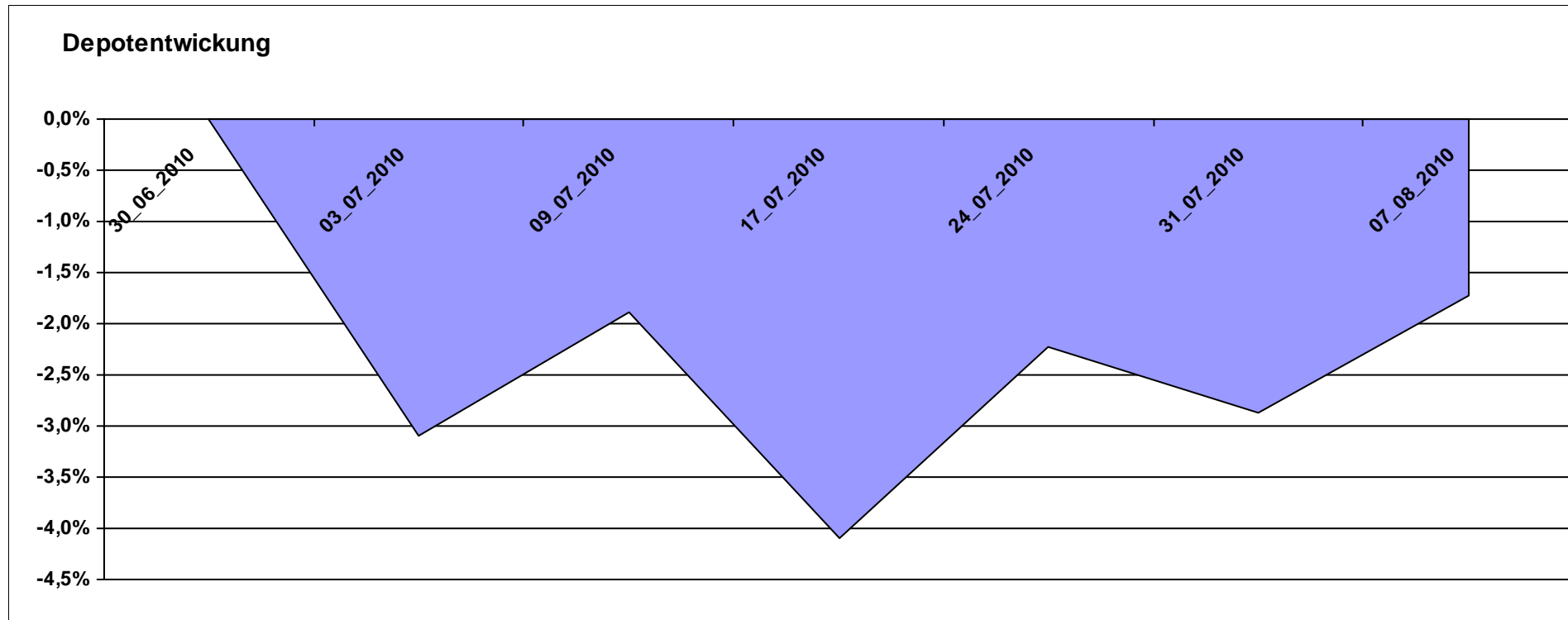
9.827,62

0,00

-172,37

-172,37

-1,72%



Aktuelle Depotübersicht

Letzter festgestellter Kurs vom: 07.08.2010

Bericht erstellt am: 10.08.2010 08:39:34

RichyRich		Teilnehmer									
WKN	Wertpapier Name	Stück	Bestand Einstandspreis	MW	Aktuell letzter Kurs	Depotwert	Div.	Gewinn/Verlust Kurs	Summe	v.H	Portfolio
LU0229944334	Templeton Latin America Fund I (ACC)	105,708	2.000,00	18,92	19,94	2.107,82	0,00	107,82	107,82	5,39%	20,98%
LU0136412771	Ethna-AKTIV-E A	18,905	2.000,00	105,79	107,11	2.024,96	0,00	24,96	24,96	1,25%	20,16%
LU0132412106	Aberdeen - Emerging Market EQ FUND A2	47,996	2.000,00	41,67	42,13	2.022,08	0,00	22,08	22,08	1,10%	20,13%
FR0010148981	Carmignac Investissement A	0,241	2.000,00	8312,24	8110,99	1.951,58	0,00	-48,42	-48,42	-2,42%	19,42%
DE0005561674	ETF Dachfonds	149,031	2.000,00	13,42	13,02	1.940,39	0,00	-59,61	-59,61	-2,98%	19,31%

Aktuelle Depotperformance

10.000,00

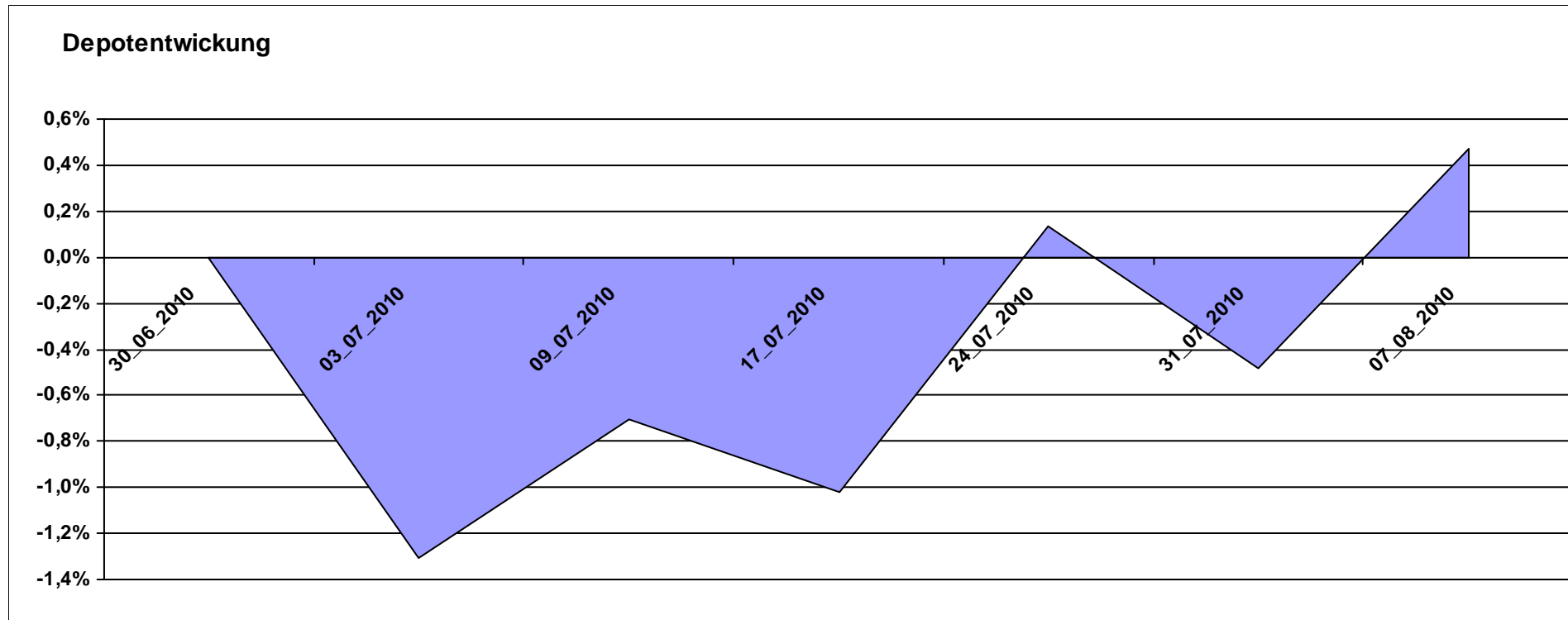
10.046,83

0,00

46,82

46,82

0,47%



Aktuelle Depotübersicht

Letzter festgestellter Kurs vom: 07.08.2010

Bericht erstellt am: 10.08.2010 08:39:34

riddler218		Teilnehmer									
WKN	Wertpapier Name	Stück	Bestand Einstandspreis	MW	Aktuell letzter Kurs	Depotwert	Div.	Gewinn/Verlust Kurs	Summe	v.H	Portfolio
DE0008490962	DWS Deutschland	22,141	2.000,00	90,33	97,58	2.160,52	0,00	160,52	160,52	8,03%	21,05%
IE00B240WN62	Comgest Growth EM EUR	92,166	2.000,00	21,70	22,62	2.084,79	0,00	84,79	84,79	4,24%	20,31%
GB0030932676	M+G Global Basic	95,969	2.000,00	20,84	21,49	2.062,38	0,00	62,38	62,38	3,12%	20,10%
DE0005321442	Sauren Global Hedgefonds Opp A	183,150	2.000,00	10,92	10,93	2.001,83	0,00	1,83	1,83	0,09%	19,51%
LU0055114457	Fidelity Indonesia Fund	111,359	2.000,00	17,96	17,54	1.953,23	0,00	-46,77	-46,77	-2,34%	19,03%

Aktuelle Depotperformance

10.000,00

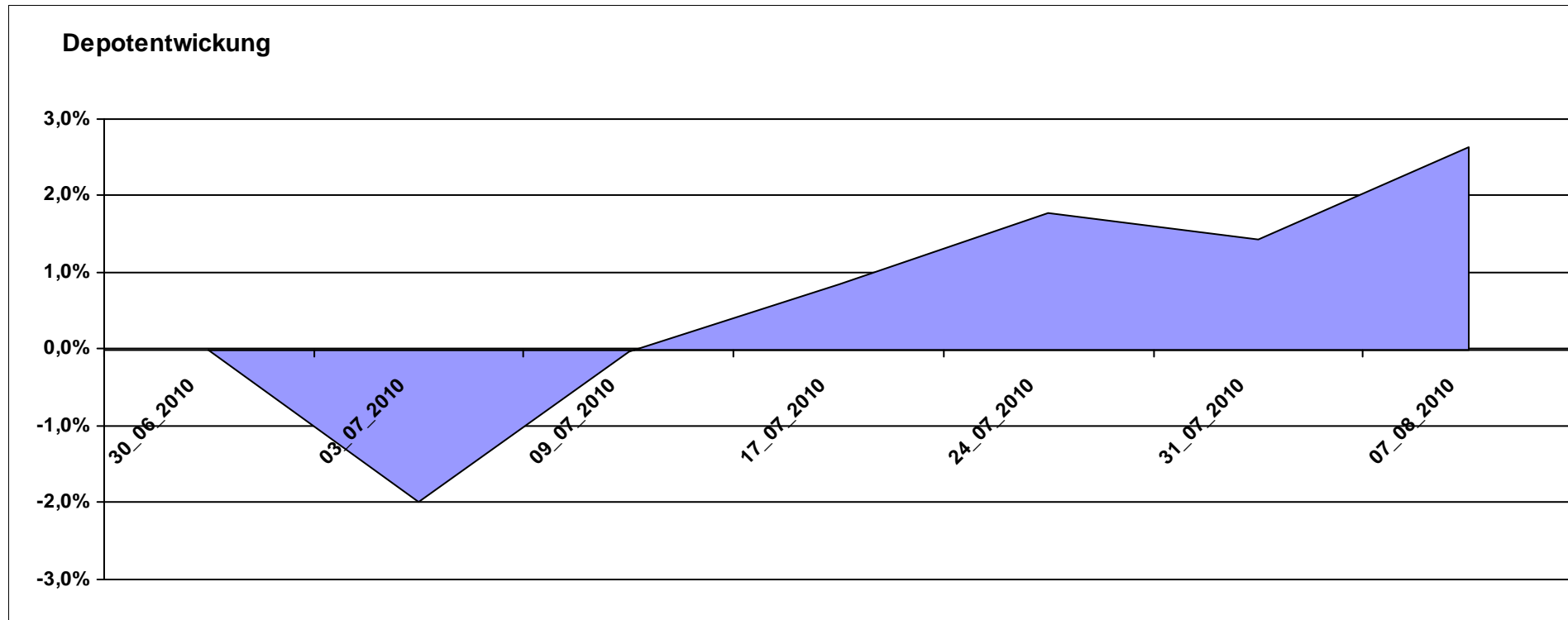
10.262,75

0,00

262,76

262,76

2,63%



Aktuelle Depotübersicht

Letzter festgestellter Kurs vom: 07.08.2010

Bericht erstellt am: 10.08.2010 08:39:34

Roter Franz		Teilnehmer									
WKN	Wertpapier Name	Stück	Bestand Einstandspreis	MW	Aktuell letzter Kurs	Depotwert	Div.	Gewinn/Verlust Kurs	Summe	v.H	Portfolio
LU0213961682	HSBC GIF Turkey Equity AC	92,251	2.000,00	21,68	23,38	2.156,83	0,00	156,83	156,83	7,84%	21,30%
LU0086828794	SEB EASTERN EUROPE SC	682,594	2.000,00	2,93	3,05	2.081,91	0,00	81,91	81,91	4,10%	20,56%
LU0390137031	Templeton Frontier Markets A	121,139	2.000,00	16,51	16,28	1.972,14	0,00	-27,86	-27,86	-1,39%	19,47%
LU0066902890	HSBC GIF Indian Equity A	13,978	2.000,00	143,08	140,51	1.964,08	0,00	-35,92	-35,92	-1,80%	19,39%
LU0055114457	Fidelity Indonesia Fund	111,359	2.000,00	17,96	17,54	1.953,23	0,00	-46,77	-46,77	-2,34%	19,29%

Aktuelle Depotperformance

10.000,00

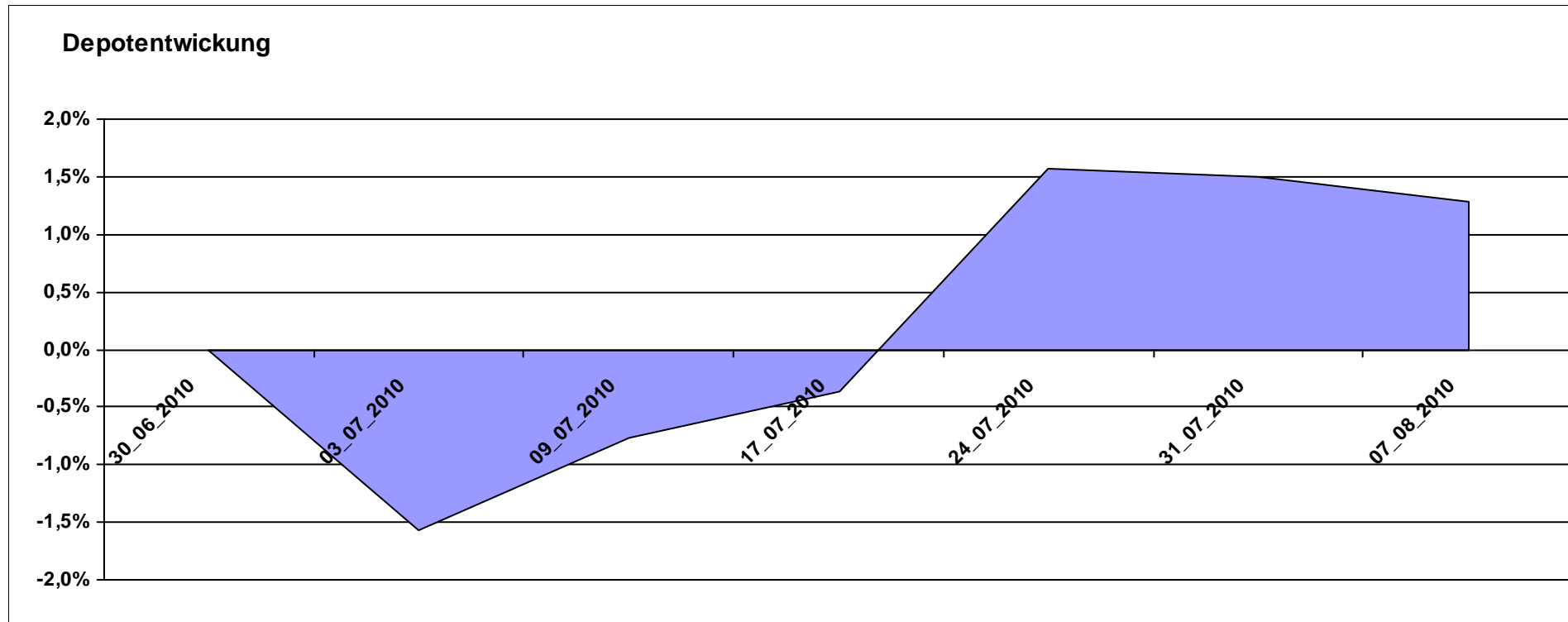
10.128,19

0,00

128,18

128,18

1,28%



Aktuelle Depotübersicht

Letzter festgestellter Kurs vom: 07.08.2010

Bericht erstellt am: 10.08.2010 08:39:34

SchinziIord		Teilnehmer									
WKN	Wertpapier Name	Stück	Bestand Einstandspreis	MW	Aktuell letzter Kurs	Depotwert	Div.	Gewinn/Verlust Kurs	Summe	v.H	Portfolio
LU0419741177	ComStage ETF Commerzbank Commodity EW	22,198	2.000,00	90,10	92,50	2.053,27	0,00	53,27	53,27	2,66%	20,21%
LU0290355717	iBoxx sovereigns TR	11,885	2.000,00	168,28	171,38	2.036,84	0,00	36,84	36,84	1,84%	20,05%
LU0292107645	db x-trackers Emerging Markets	71,994	2.000,00	27,78	28,25	2.033,84	0,00	33,84	33,84	1,69%	20,02%
LU0328474472	db x-trackers Currency Returns	40,816	2.000,00	49,00	49,66	2.026,94	0,00	26,94	26,94	1,35%	19,95%
LU0328476337	db x-trackers Hedge Fund	187,441	2.000,00	10,67	10,72	2.009,37	0,00	9,37	9,37	0,47%	19,78%

Aktuelle Depotperformance

10.000,00

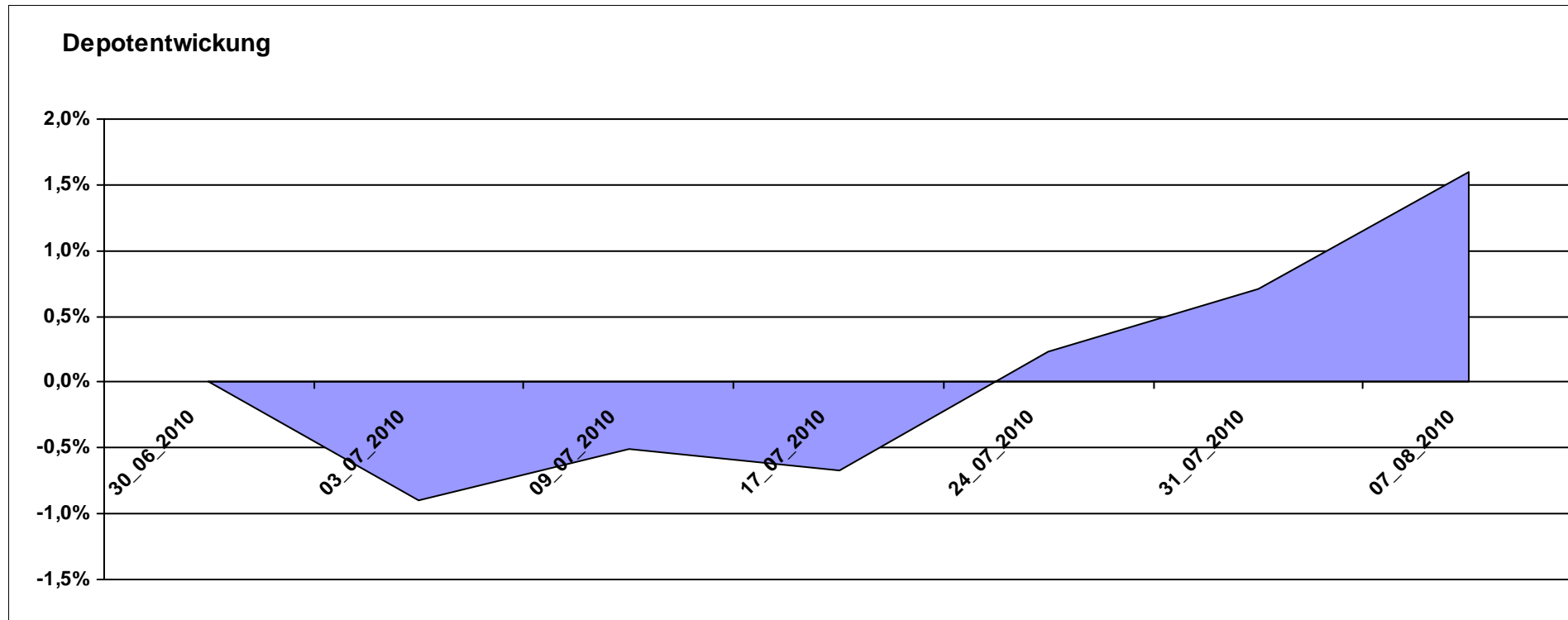
10.160,26

0,00

160,27

160,27

1,60%



Aktuelle Depotübersicht

Letzter festgestellter Kurs vom: 07.08.2010

Bericht erstellt am: 10.08.2010 08:39:34

Schlappflicker		Teilnehmer									
WKN	Wertpapier Name	Stück	Bestand Einstandspreis	MW	Aktuell letzter Kurs	Depotwert	Div.	Gewinn/Verlust Kurs	Summe	v.H	Portfolio
FR0000292278	Magellan	1,291	2.000,00	1548,78	1616,99	2.088,08	0,00	88,08	88,08	4,40%	20,62%
GB0030932676	M+G Global Basic	95,969	2.000,00	20,84	21,49	2.062,38	0,00	62,38	62,38	3,12%	20,36%
AT0000996681	Raiffeisen-Euro-Rent R A	25,119	2.000,00	79,62	80,78	2.029,14	0,00	29,14	29,14	1,46%	20,03%
LU0136412771	Ethna-AKTIV-E A	18,905	2.000,00	105,79	107,11	2.024,96	0,00	24,96	24,96	1,25%	19,99%
FR0010135103	Carmignac Patrimoine	0,378	2.000,00	5293,21	5092,90	1.924,31	0,00	-75,69	-75,69	-3,78%	19,00%

Aktuelle Depotperformance

10.000,00

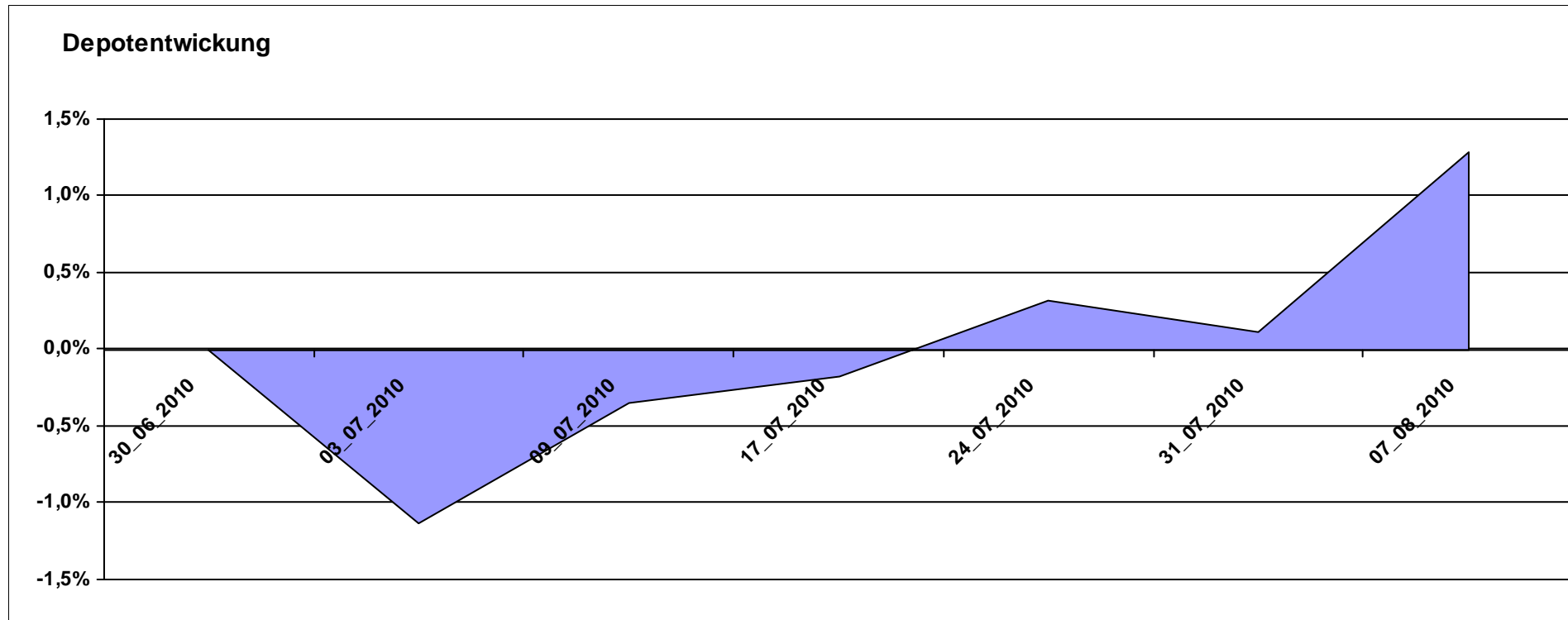
10.128,87

0,00

128,87

128,87

1,29%



Aktuelle Depotübersicht

Letzter festgestellter Kurs vom: 07.08.2010

Bericht erstellt am: 10.08.2010 08:39:34

SeppBroesel		Teilnehmer									
WKN	Wertpapier Name	Stück	Bestand Einstandspreis	MW	Aktuell letzter Kurs	Depotwert	Div.	Gewinn/Verlust Kurs	Summe	v.H	Portfolio
LU0252634307	LYXOR ETF LEVDAX	53,319	2.000,00	37,51	40,97	2.184,48	0,00	184,48	184,48	9,22%	21,10%
LU0075056555	BGF World Mining Fund A2 USD	41,999	2.000,00	47,62	50,74	2.131,04	0,00	131,04	131,04	6,55%	20,59%
LU0132412106	Aberdeen - Emerging Market EQ FUND A2	47,996	2.000,00	41,67	42,13	2.022,08	0,00	22,08	22,08	1,10%	19,54%
AT0000831425	ZZ 2	6,094	2.000,00	328,21	331,58	2.020,54	0,00	20,54	20,54	1,03%	19,52%
LU0229940001	Templeton Asia Growth	88,652	2.000,00	22,56	22,48	1.992,91	0,00	-7,09	-7,09	-0,35%	19,25%

Aktuelle Depotperformance

10.000,00

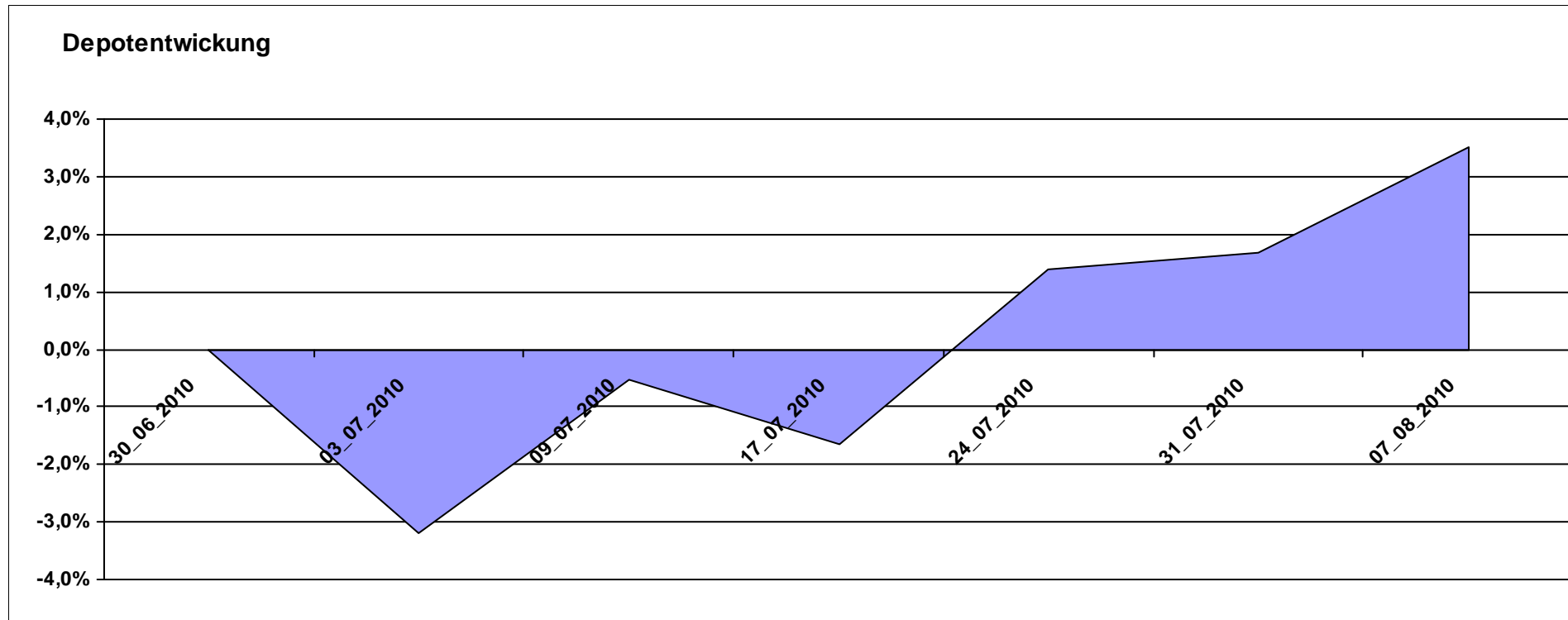
10.351,05

0,00

351,04

351,04

3,51%



Aktuelle Depotübersicht

Letzter festgestellter Kurs vom: 07.08.2010

Bericht erstellt am: 10.08.2010 08:39:34

Skywalker		Teilnehmer									
WKN	Wertpapier Name	Stück	Bestand Einstandspreis	MW	Aktuell letzter Kurs	Depotwert	Div.	Gewinn/Verlust Kurs	Summe	v.H	Portfolio
DE0008475096	Allianz RCM Rohstoffonds	18,476	2.000,00	108,25	116,17	2.146,33	0,00	146,33	146,33	7,32%	20,75%
DE0008481763	Allianz RCM Nebenwerte Deutschland	17,640	2.000,00	113,38	121,30	2.139,71	0,00	139,71	139,71	6,99%	20,69%
FR0010413294	Lyxor ETF Brazil (Ibovespa) B	74,460	2.000,00	26,86	28,41	2.115,41	0,00	115,41	115,41	5,77%	20,46%
LU0243956009	INVESCO Asia Infrastructure	194,742	2.000,00	10,27	10,35	2.015,58	0,00	15,58	15,58	0,78%	19,49%
FR0010135103	Carmignac Patrimoine	0,378	2.000,00	5293,21	5092,90	1.924,31	0,00	-75,69	-75,69	-3,78%	18,61%

Aktuelle Depotperformance

10.000,00

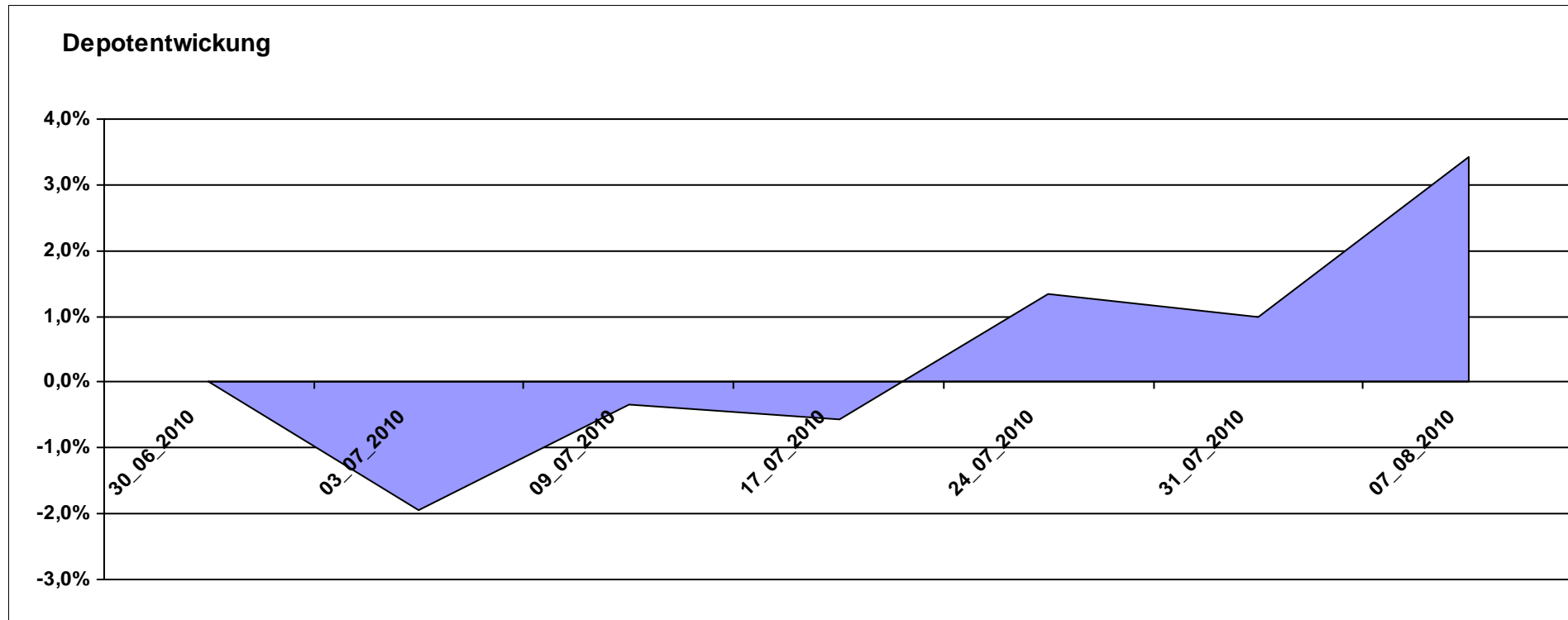
10.341,34

0,00

341,34

341,34

3,41%



Aktuelle Depotübersicht

Letzter festgestellter Kurs vom: 07.08.2010

Bericht erstellt am: 10.08.2010 08:39:34

Snowky		Teilnehmer									
WKN	Wertpapier Name	Stück	Bestand Einstandspreis	MW	Aktuell letzter Kurs	Depotwert	Div.	Gewinn/Verlust Kurs	Summe	v.H	Portfolio
LU0278527428	Nordea-1 Nordic Eq SC BP	229,621	2.000,00	8,71	9,33	2.142,37	0,00	142,37	142,37	7,12%	21,18%
LU0069514817	LiLux Convert	13,732	2.000,00	145,64	152,95	2.100,38	0,00	100,38	100,38	5,02%	20,77%
LU0196696701	HSBC GIF Brazil Equity A	75,930	2.000,00	26,34	27,22	2.066,82	0,00	66,82	66,82	3,34%	20,43%
AT0000831425	ZZ 2	6,094	2.000,00	328,21	331,58	2.020,54	0,00	20,54	20,54	1,03%	19,98%
LU0055649056	DWS Gold Plus	1,199	2.000,00	1667,73	1488,21	1.784,71	0,00	-215,29	-215,29	-10,76%	17,64%

Aktuelle Depotperformance

10.000,00

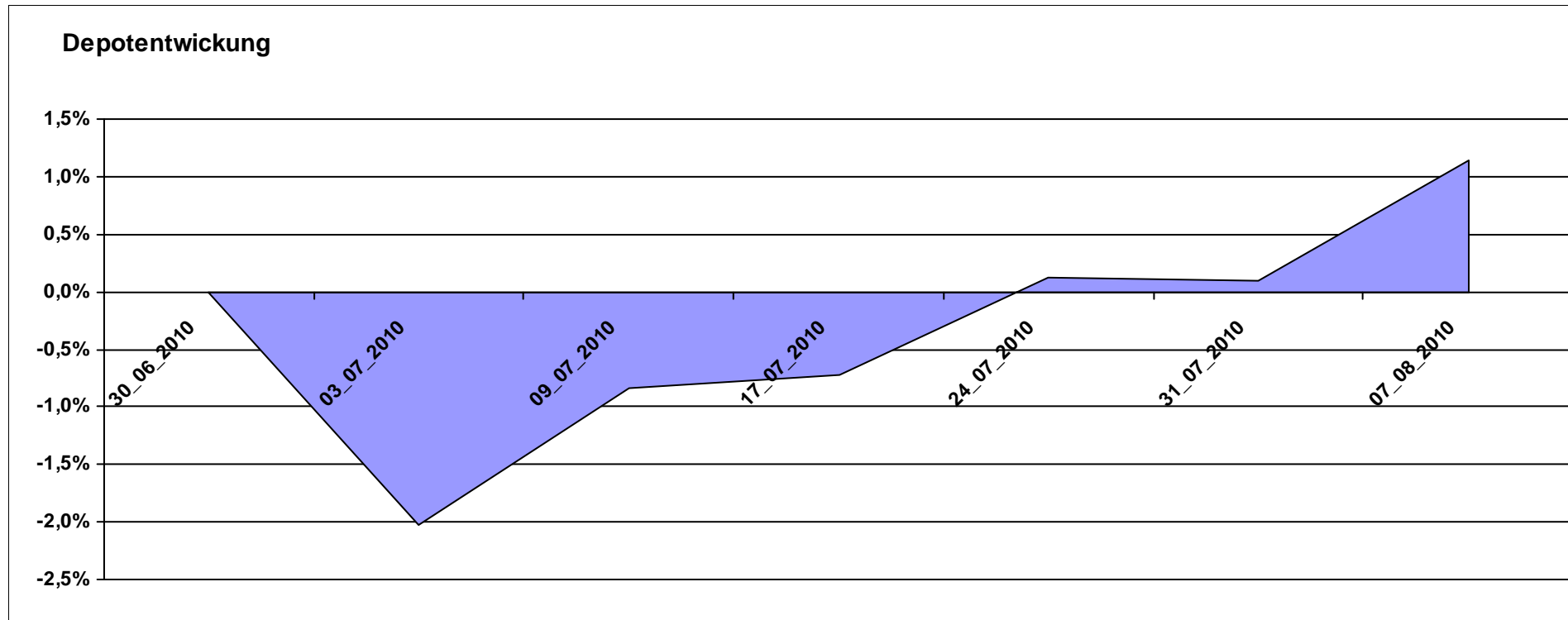
10.114,82

0,00

114,82

114,82

1,15%



Aktuelle Depotübersicht

Letzter festgestellter Kurs vom: 07.08.2010

Bericht erstellt am: 10.08.2010 08:39:34

Stephan09		Teilnehmer									
WKN	Wertpapier Name	Stück	Bestand Einstandspreis	MW	letztter Kurs	Aktuell Depotwert	Div.	Gewinn/Verlust Kurs	Summe	v.H	Portfolio
DE000A0D8Q31	iShares eb.rexx® Government Germany 10.5+	14,435	2.000,00	138,55	140,74	2.031,61	0,00	31,61	31,61	1,58%	21,74%
LU0378819881	db x-trackers II iTraxx EurSubFn5yrSh	18,386	2.000,00	108,78	104,97	1.929,95	0,00	-70,05	-70,05	-3,50%	20,65%
LU0321462870	db x-trackers II iTraxx CrOvr 5y	21,283	2.000,00	93,97	89,61	1.907,20	0,00	-92,80	-92,80	-4,64%	20,41%
LU0412624602	db x-trackers STOXX 600 Insurance Short ETF	42,310	2.000,00	47,27	42,29	1.789,30	0,00	-210,70	-210,70	-10,54%	19,14%
LU0322249037	db x-trackers STOXX 600 Banks Short ETF	59,701	2.000,00	33,50	28,28	1.688,36	0,00	-311,64	-311,64	-15,58%	18,06%

Aktuelle Depotperformance

10.000,00

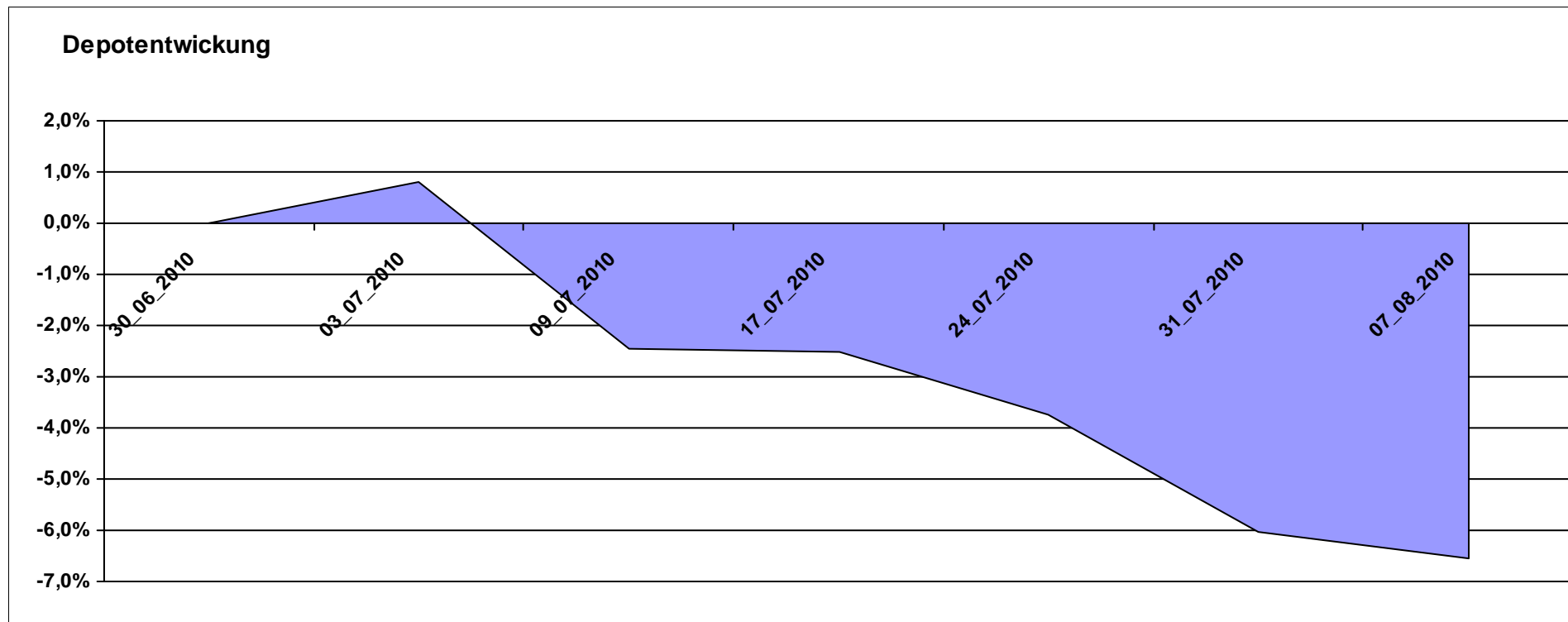
9.346,42

0,00

-653,58

-653,58

-6,54%



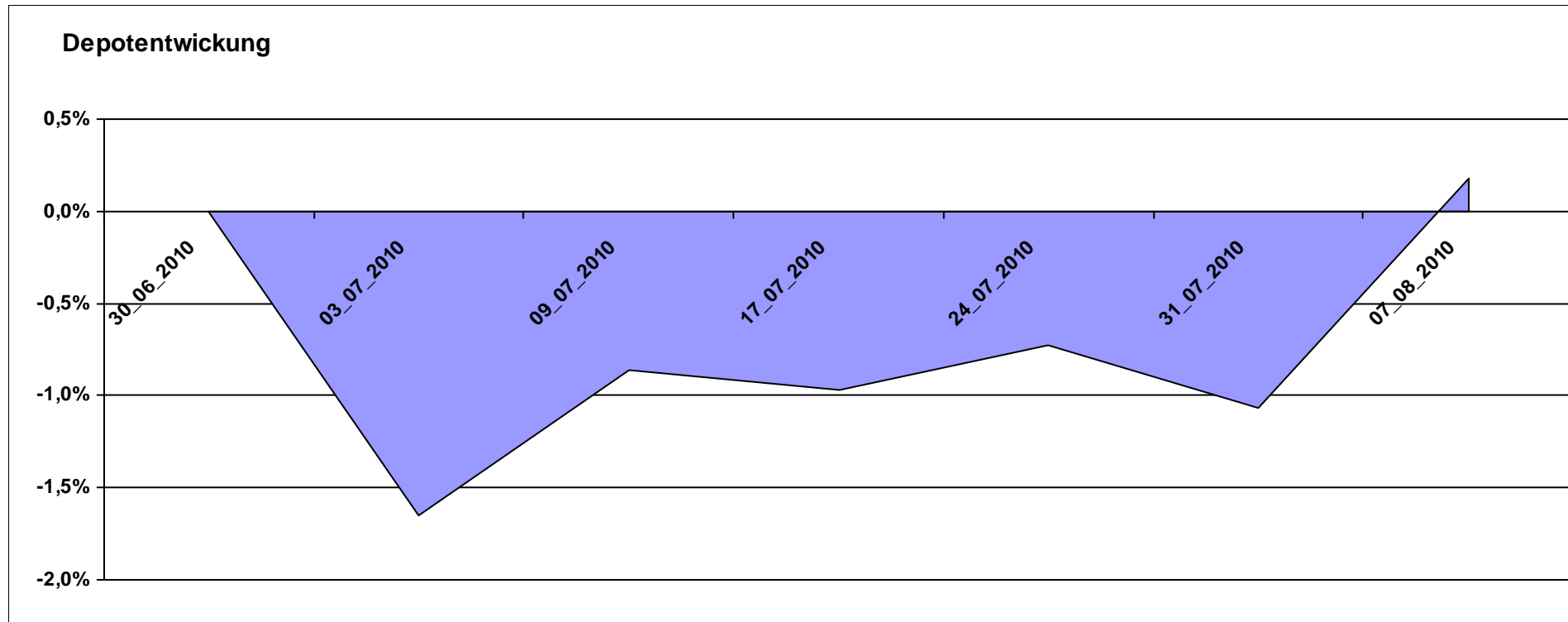
Aktuelle Depotübersicht

Letzter festgestellter Kurs vom: 07.08.2010

Bericht erstellt am: 10.08.2010 08:39:34

steve87		Teilnehmer									
WKN	Wertpapier Name	Stück	Bestand Einstandspreis	MW	Aktuell letzter Kurs	Depotwert	Div.	Gewinn/Verlust Kurs	Summe	v.H	Portfolio
GB0030190366	First State Global Emerging Markets	378,072	2.000,00	5,29	5,42	2.049,15	0,00	49,15	49,15	2,46%	20,46%
LU0181454132	Walser Portfolio German Select	12,568	2.000,00	159,14	162,90	2.047,25	0,00	47,25	47,25	2,36%	20,44%
DE0006791809	KanAm grundinvest	35,746	2.000,00	55,95	56,01	2.002,14	0,00	2,14	2,14	0,11%	19,99%
IE00B11YFQ84	BNY Mellon EM Markets	1639,344	2.000,00	1,22	1,20	1.967,21	0,00	-32,79	-32,79	-1,64%	19,64%
FR0010148981	Carmignac Investissement A	0,241	2.000,00	8312,24	8110,99	1.951,58	0,00	-48,42	-48,42	-2,42%	19,48%

Aktuelle Depotperformance 10.000,00 10.017,33 0,00 17,34 17,34 0,17%



Aktuelle Depotübersicht

Letzter festgestellter Kurs vom: 07.08.2010

Bericht erstellt am: 10.08.2010 08:39:34

SumSum		Teilnehmer									
WKN	Wertpapier Name	Stück	Bestand Einstandspreis	MW	letztter Kurs	Aktuell Depotwert	Div.	Gewinn/Verlust Kurs	Summe	v.H	Portfolio
LU0486851024	db x-trackers MSCI Europe Value	157,729	2.000,00	12,68	14,03	2.212,93	0,00	212,93	212,93	10,65%	21,97%
DE000A0H0744	iShares DJ Asia Pacific SelDiv30	85,507	2.000,00	23,39	24,15	2.064,99	0,00	64,99	64,99	3,25%	20,50%
DE0005561674	ETF Dachfonds	149,031	2.000,00	13,42	13,02	1.940,39	0,00	-59,61	-59,61	-2,98%	19,26%
LU0152984307	Templeton EM Bond Fund (QDIS)	129,844	2.026,63	15,61	14,91	1.935,98	26,63	-90,65	-64,02	-3,16%	19,22%
LU0292096186	db x-trackers select dividend 100 Div	98,377	2.000,00	20,33	19,50	1.918,35	0,00	-81,65	-81,65	-4,08%	19,05%

Aktuelle Depotperformance

10.026,63

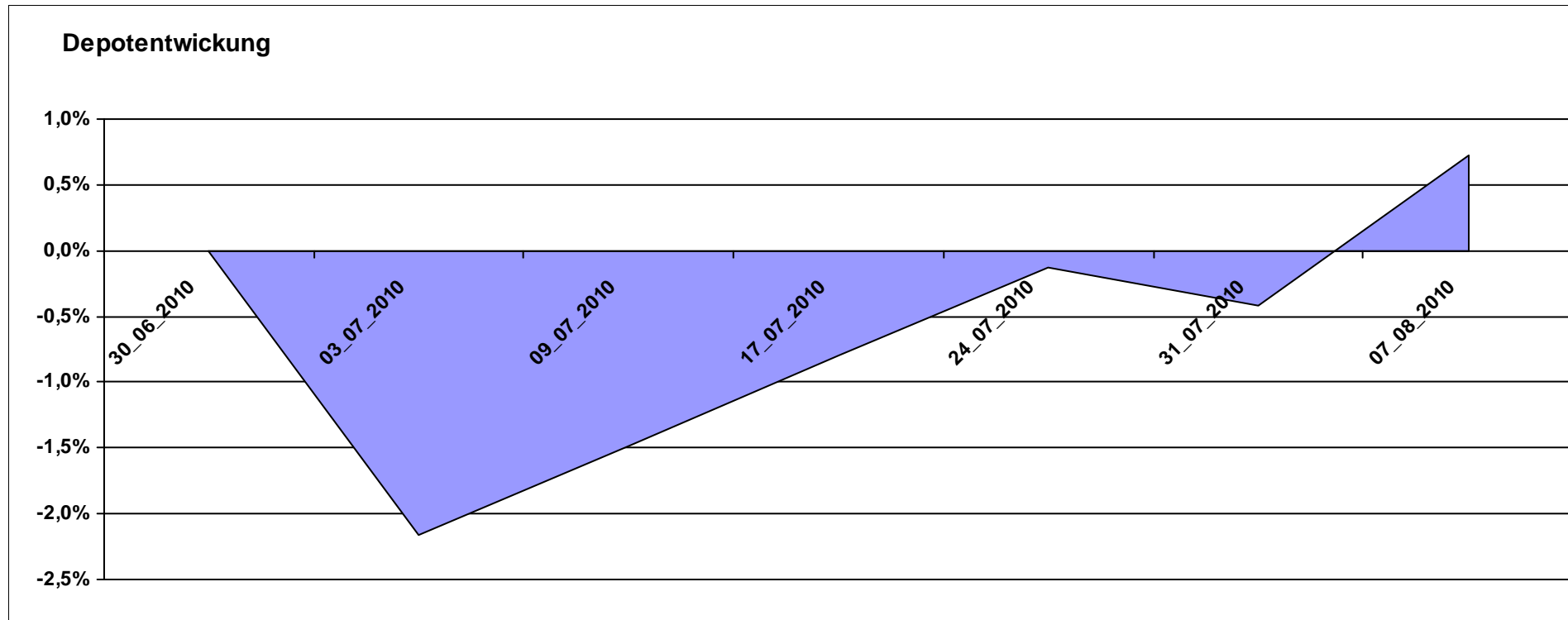
10.072,64

26,63

46,00

72,63

0,72%



Aktuelle Depotübersicht

Letzter festgestellter Kurs vom: 07.08.2010

Bericht erstellt am: 10.08.2010 08:39:34

tanzpartner		Teilnehmer									
WKN	Wertpapier Name	Stück	Bestand Einstandspreis	MW	Aktuell letzter Kurs	Depotwert	Div.	Gewinn/Verlust Kurs	Summe	v.H	Portfolio
LU0292101796	db x-trackers DJ STOXX 600 OIL+GAS 1C	39,401	2.000,00	50,76	56,36	2.220,65	0,00	220,65	220,65	11,03%	21,80%
IE00B5MTXK03	DJ STOXX600 Optimised Utilities Source	15,261	2.000,00	131,05	143,97	2.197,18	0,00	197,18	197,18	9,86%	21,57%
LU0269999792	Market Access DAXGlobal BRIC	43,403	2.000,00	46,08	46,94	2.037,33	0,00	37,33	37,33	1,87%	20,00%
DE000A0LGQL5	Ishares FTSE Global Property Yield	151,860	2.000,00	13,17	13,25	2.012,15	0,00	12,15	12,15	0,61%	19,75%
LU0322252924	db x-trackers FTSE Viietnam Index ETF	58,445	2.000,00	34,22	29,41	1.718,88	0,00	-281,12	-281,12	-14,06%	16,87%

Aktuelle Depotperformance

10.000,00

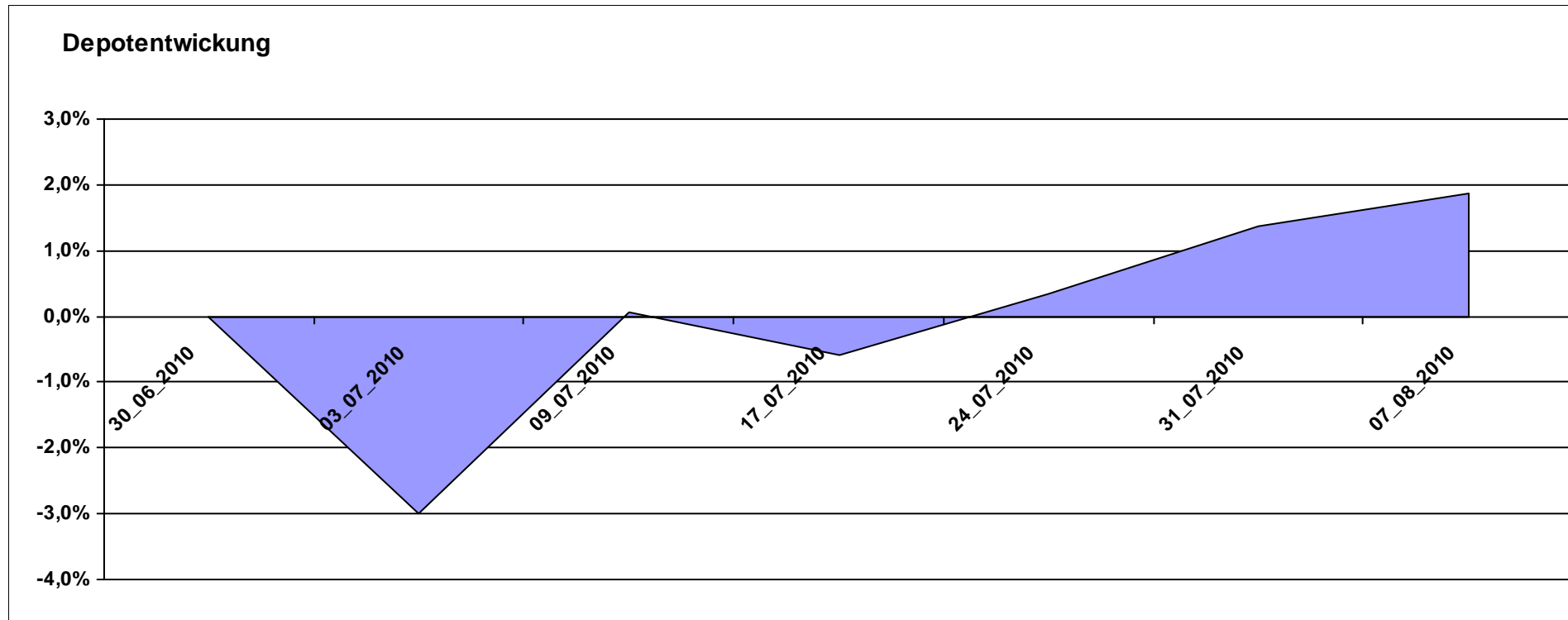
10.186,19

0,00

186,18

186,18

1,86%



Aktuelle Depotübersicht

Letzter festgestellter Kurs vom: 07.08.2010

Bericht erstellt am: 10.08.2010 08:39:34

Urmel		Teilnehmer									
WKN	Wertpapier Name	Stück	Bestand Einstandspreis	MW	letztter Kurs	Aktuell Depotwert	Div.	Gewinn/Verlust Kurs	Summe	v.H	Portfolio
LU0075056555	BGF World Mining Fund A2 USD	41,999	2.000,00	47,62	50,74	2.131,04	0,00	131,04	131,04	6,55%	20,87%
FR0000292278	Magellan	1,291	2.000,00	1548,78	1616,99	2.088,08	0,00	88,08	88,08	4,40%	20,45%
DE0008479387	LINGOHR-ASIEN-SYSTEMATIC-LBB-INVEST	31,061	2.000,00	64,39	65,84	2.045,04	0,00	45,04	45,04	2,25%	20,03%
IE0004866889	Baring Hong Kong China Fund (EUR)	3,062	2.000,00	653,24	660,09	2.020,97	0,00	20,97	20,97	1,05%	19,80%
FR0010135103	Carmignac Patrimoine	0,378	2.000,00	5293,21	5092,90	1.924,31	0,00	-75,69	-75,69	-3,78%	18,85%

Aktuelle Depotperformance

10.000,00

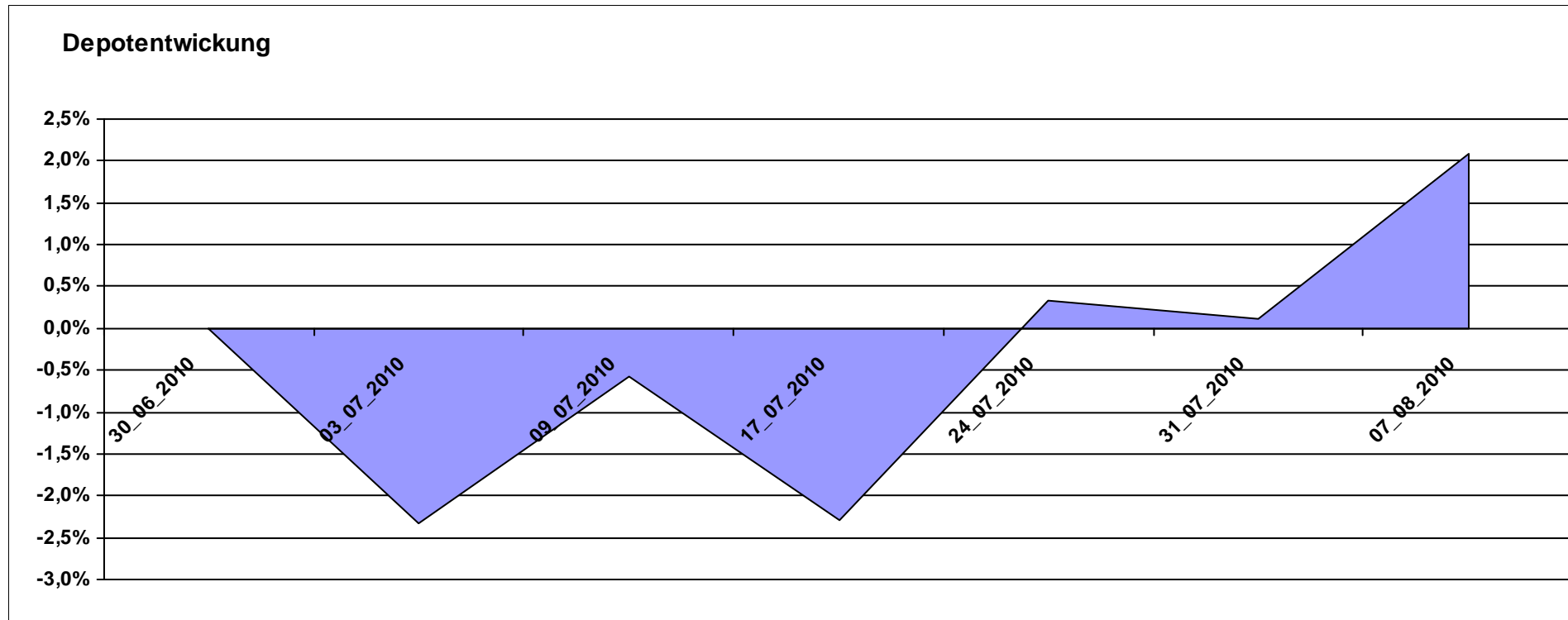
10.209,44

0,00

209,44

209,44

2,09%



Aktuelle Depotübersicht

Letzter festgestellter Kurs vom: 07.08.2010

Bericht erstellt am: 10.08.2010 08:39:34

west263		Teilnehmer									
WKN	Wertpapier Name	Stück	Bestand Einstandspreis	MW	Aktuell letzter Kurs	Depotwert	Div.	Gewinn/Verlust Kurs	Summe	v.H	Portfolio
LU0328476410	db x-trackers S&P SEL.FRONTIER	260,756	2.000,00	7,67	8,16	2.127,77	0,00	127,77	127,77	6,39%	20,66%
DE000A0YBR04	iShares MSCI Emerging Markets SC	41,999	2.000,00	47,62	49,71	2.087,78	0,00	87,78	87,78	4,39%	20,27%
GB0030932676	M+G Global Basic	95,969	2.000,00	20,84	21,49	2.062,38	0,00	62,38	62,38	3,12%	20,02%
DE000A0RFEF2	iShares MSCI AC Far East ex-Japan SC	104,493	2.000,00	19,14	19,40	2.027,17	0,00	27,17	27,17	1,36%	19,68%
LU0392496005	ComStage ETF MSCI USA SC	147,167	2.000,00	13,59	13,55	1.994,11	0,00	-5,89	-5,89	-0,29%	19,36%

Aktuelle Depotperformance 10.000,00 10.299,21 0,00 299,21 299,21 2,99%

