

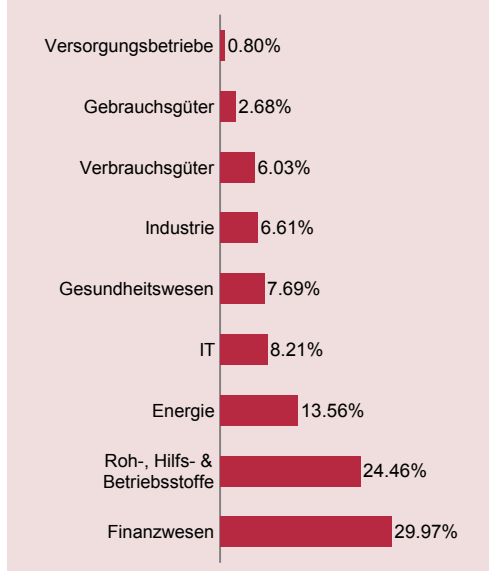
Fondsprofil

Gründungsdatum	26/01/1989
Rechtsform	Investmentfonds französischen Rechts (FCP)
Performanceindikator	MSCI AC World Free (Eur)
Fondsvermögen (31/08/2010)	6 968 Mio. €
Notierungswährung	EURO
Ertragsverwendung	Thesaurierung
ISIN Code	FR0010148981
Bloomberg Code	CARINVT FP

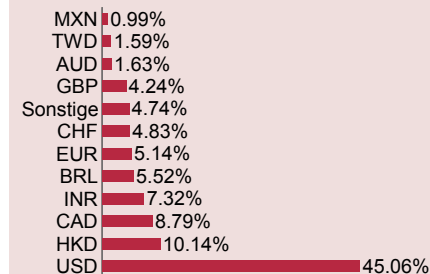


E. Carmignac
Absicherungen : F. Leroux

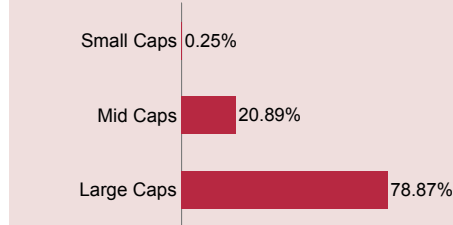
Sektoren



Devisen



Marktkapitalisierung



Top Ten Positionen

Name	Sektor	Land	Vermögen (in %)
NEWMONT MINING	Roh-, Hilfs- & Betriebsstoffe	USA	3.32%
GOLDCORP INC	Roh-, Hilfs- & Betriebsstoffe	Kanada	3.32%
ANADARKO PETROLEUM	Energie	USA	3.19%
FREEPORT MCMORAN COP. & GOLD	Roh-, Hilfs- & Betriebsstoffe	USA	2.88%
WELLS FARGO	Finanzwesen	USA	2.68%
BARRICK GOLD	Roh-, Hilfs- & Betriebsstoffe	Kanada	2.63%
SCHLUMBERGER	Energie	USA	2.63%
RED BACK MINING	Roh-, Hilfs- & Betriebsstoffe	Kanada	2.62%
CHINA CONSTRUCTION BANK	Finanzwesen	China	2.59%
JP MORGAN CHASE & CO	Finanzwesen	USA	2.49%

Kommentare

Mit einem Plus von 1,3 % konnte der Fonds seinen Index, der 1,3 % verlor, übertreffen. In einem von Ungewissheit hinsichtlich der Wachstumsaussichten geprägten Umfeld gaben die Aktienmärkte im Berichtsmonat dies- und jenseits des Atlantiks nach. Während die US-Konjunkturdaten, vor allem diejenigen des Immobilien- und des Arbeitsmarktes, enttäuschten, so dass eine erneute Rezession nicht auszuschließen ist, lastete auf den europäischen Aktienmärkten die hohe Staatsverschuldung, die eine Gefahr für das künftige Wachstum darstellt. Dies belastete auch die Einheitswährung, so dass unsere vorsichtige Positionierung im EUR gerechtfertigt war. Für Ernüchterung sorgten ferner die asiatischen Wirtschaftsdaten nach der fortgesetzten geldpolitischen Straffung in China. In dieser negativen Markttendenz kam eine erneute Risikoaversion der Anleger zum Ausdruck, so dass sich die hohe Exposure des Fonds in Goldminen als sehr profitabel erwies. Im Gefolge der Goldminen, deren Kursplus (+12,6 %) die Verluste vom Juli zum Großteil ausglich, glänzten unsere Goldwerte wie Red Back Mining (Gegenstand eines Übernahmeangebots von Kinross), Goldcorp, Barrick Gold und Newmont Mining mit einer sehr guten Leistung und wurden ihrer Rolle als sicherer Anlagewert voll und ganz gerecht. Erwähnenswert ist auch die solide Wertentwicklung von Potash Corp, eines Weltmarktführers bei Düngemitteln, nach der Vorlage eines feindlichen Übernahmeangebots durch den Bergbaukonzern BHP Billiton, sowie des Ölzulieferers Transocean nach der Schließung des Lecks im Golf von Mexiko.

Portfoliostruktur	August	Juli	Jahresbeginn
Aktien	99.17%	95.98%	93.50%
Industriestaaten	62.68%	59.38%	62.08%
Europa	14.65%	13.32%	16.41%
Nordamerika	44.94%	43.12%	39.07%
Japan	0.00%	0.00%	2.59%
Australien	3.10%	2.94%	4.01%
Schwellenländer	36.49%	36.60%	31.42%
Asien	26.82%	26.47%	21.21%
Lateinamerika	9.66%	10.13%	9.66%
Osteuropa	0.00%	0.00%	0.56%
Cash & Sonstiges	0.83%	4.02%	6.50%
	100.00%	100.00%	100.00%

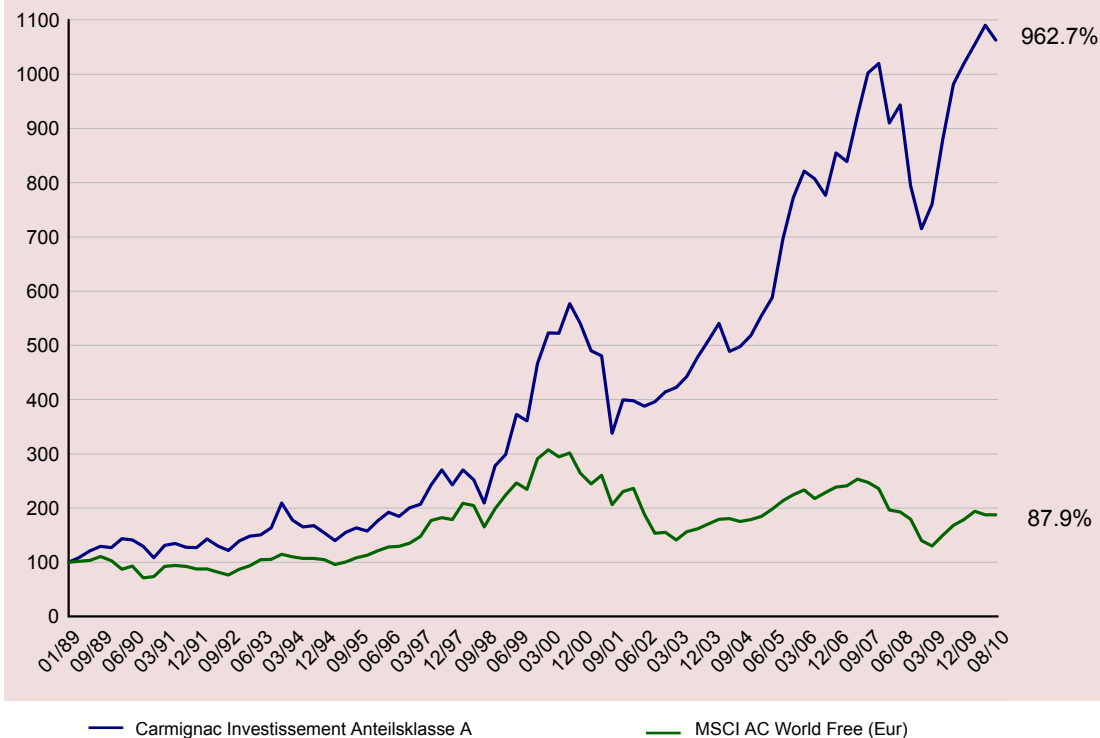


CARMIGNAC Investissement A

Aktienfonds

FACT SHEET - Performance August 2010

Entwicklung des Fonds seit seiner Auflegung



Jährliche Wertentwicklungen (%)

Jahr	Carmignac Investissement Anteilsklasse A	MSCI AC World Free (Eur)
2009	42.58	27.42
2008	-29.88	-40.61
2007	19.32	-1.11
2006	10.63	6.25
2005	49.14	25.40
2004	1.94	5.14
2003	22.66	9.50
2002	3.72	-32.56
2001	-26.07	-12.73
2000	15.83	-9.21
1999	67.87	46.34
1998	14.39	11.40
1997	21.29	31.76
1996	27.13	19.57
1995	2.40	7.83
1994	-26.48	-8.38
1993	50.33	31.61
1992	9.76	-0.47
1991	17.20	18.51
1990	-15.04	-28.16
1989*	27.40	2.85

* Seit der Auflegung

Statistiken (%)

	1 Jahr	3 Jahre
Volatilität des Fonds	14.47	20.99
Volatilität des Indikators	11.80	18.88
Sharpe-Ratio	1.00	0.12
Beta	0.86	0.82
Alpha	0.21	1.05

Kumulierte Wertentwicklungen (%)

	Seit Jahresbeginn	1 Monat	3 Monate	6 Monate	1 Jahr	3 Jahre	5 Jahre	10 Jahre	Seit der Auflegung
CARMIGNAC Investissement Anteilsklasse A	4.21	1.25	-4.07	7.98	14.78	14.37	65.07	77.87	962.71
MSCI AC World Free (Eur)	5.21	-1.28	-2.80	3.51	14.54	-23.54	-7.59	-40.67	87.85
Durchschnitt der Kategorie **	4.46	-1.21	-2.30	3.83	14.15	-21.35	-0.07	-40.76	185.04
Klassement (Quartil)	2	1	3	1	2	1	1	1	1

** Aktien weltweit Standardwerte Growth, Quelle Morningstar

Die Wertentwicklung in der Vergangenheit ist kein zwingender Hinweis auf den künftigen Wertverlauf und über die Zeit nicht konstant.