

# Aktuelle Depotübersicht

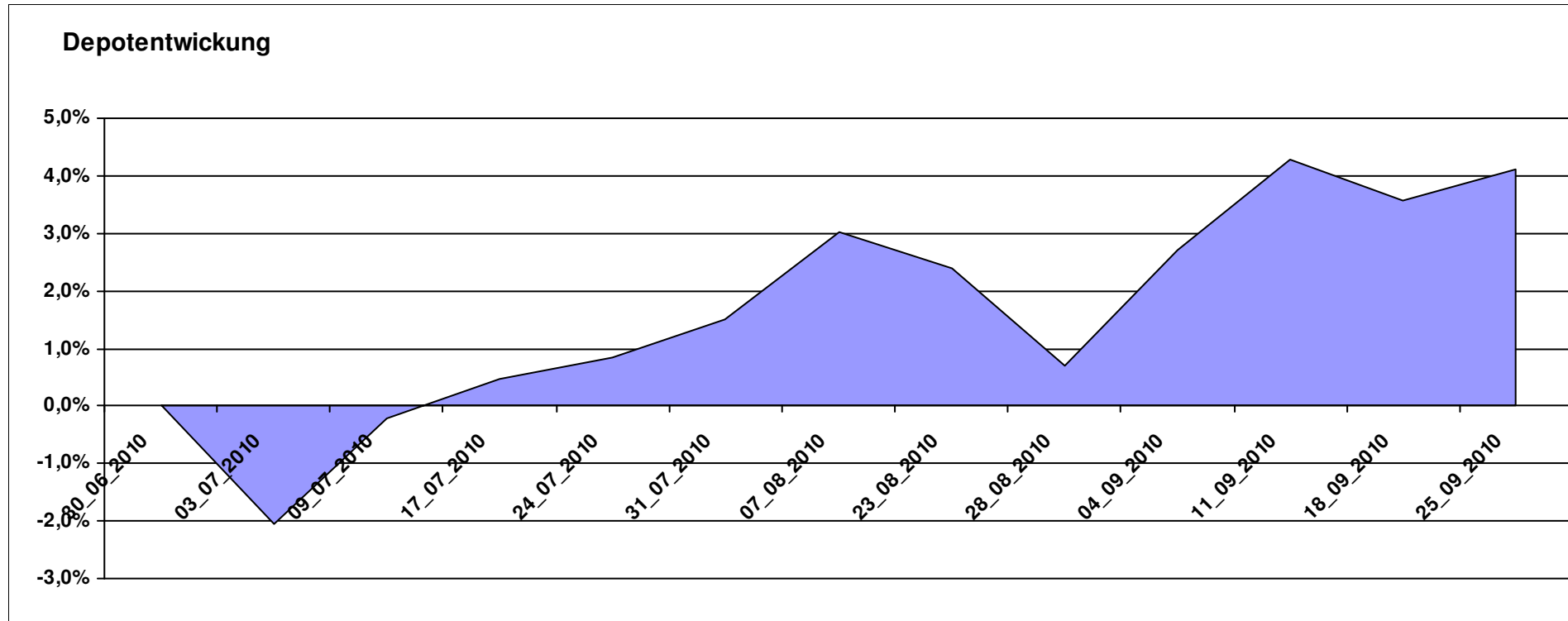
Letzter festgestellter Kurs vom: 25.09.2010

Bericht erstellt am: 25.09.2010 08:29:46

[BM] ARERO		Benchmark									
WKN	Wertpapier Name	Stück	Bestand Einstandspreis	MW	letztter Kurs	Aktuell Depotwert	Div.	Gewinn/Verlust Kurs	Summe	v.H	Portfolio
LU0360863863	ARERO	80,090	10.000,00	124,86	130,01	10.412,46	0,00	412,46	412,46	4,12%	100,00%

## Aktuelle Depotperformance

10.000,00      10.412,46      0,00      412,46      412,46      4,12%



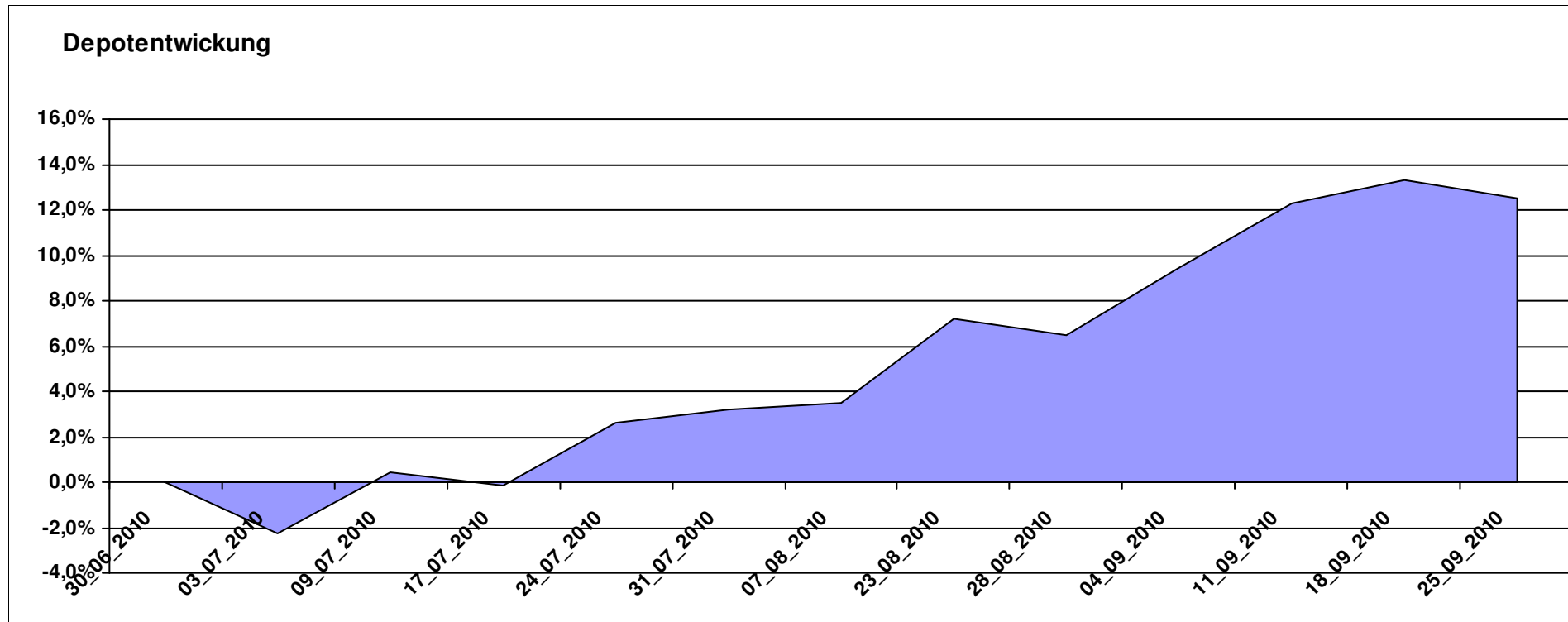
# Aktuelle Depotübersicht

Letzter festgestellter Kurs vom: 25.09.2010

Bericht erstellt am: 25.09.2010 08:29:46

[BM] ATTUI		Benchmark									
WKN	Wertpapier Name	Stück	Bestand Einstandspreis	MW	Aktuell letzter Kurs	Depotwert	Div.	Gewinn/Verlust Kurs	Summe	v.H	Portfolio
LU0147784119	NESTOR Australien Fonds	7,050	2.000,00	283,67	365,30	2.575,53	0,00	575,53	575,53	28,78%	22,90%
LU0213961682	HSBC GIF Turkey Equity AC	92,251	2.000,00	21,68	25,29	2.333,03	0,00	333,03	333,03	16,65%	20,74%
LU0048621477	Fidelity Thailand Fund A	98,425	2.000,00	20,32	23,66	2.328,74	0,00	328,74	328,74	16,44%	20,70%
LU0055114457	Fidelity Indonesia Fund	111,359	2.000,00	17,96	18,55	2.065,70	0,00	65,70	65,70	3,29%	18,36%
DE000A0LER30	Berenberg-Emerging-Ukraine	136,054	2.000,00	14,70	14,30	1.945,58	0,00	-54,42	-54,42	-2,72%	17,30%

**Aktuelle Depotperformance** 10.000,00 11.248,58 0,00 1.248,57 1.248,57 12,49%



# Aktuelle Depotübersicht

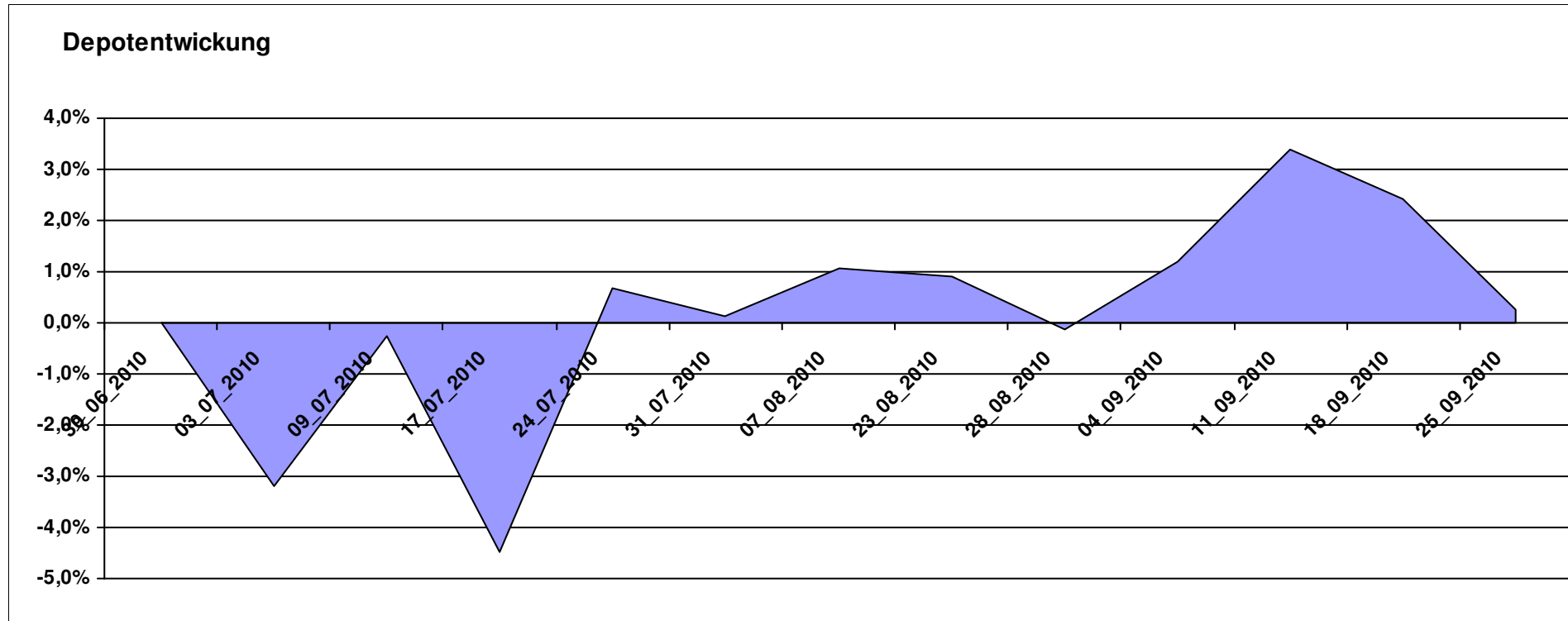
Letzter festgestellter Kurs vom: 25.09.2010

Bericht erstellt am: 25.09.2010 08:29:46

[BM] BRIC		Benchmark									
WKN	Wertpapier Name	Stück	Bestand Einstandspreis	MW	letzte Kurs	Aktuell Depotwert	Div.	Gewinn/Verlust Kurs	Summe	v.H	Portfolio
DE000A0C4CJ1	DAXglobal BRIC Index (Perf)	18,927	10.000,00	528,35	529,68	10.025,17	0,00	25,17	25,17	0,25%	100,00%

## Aktuelle Depotperformance

10.000,00      10.025,17      0,00      25,17      25,17      0,25%



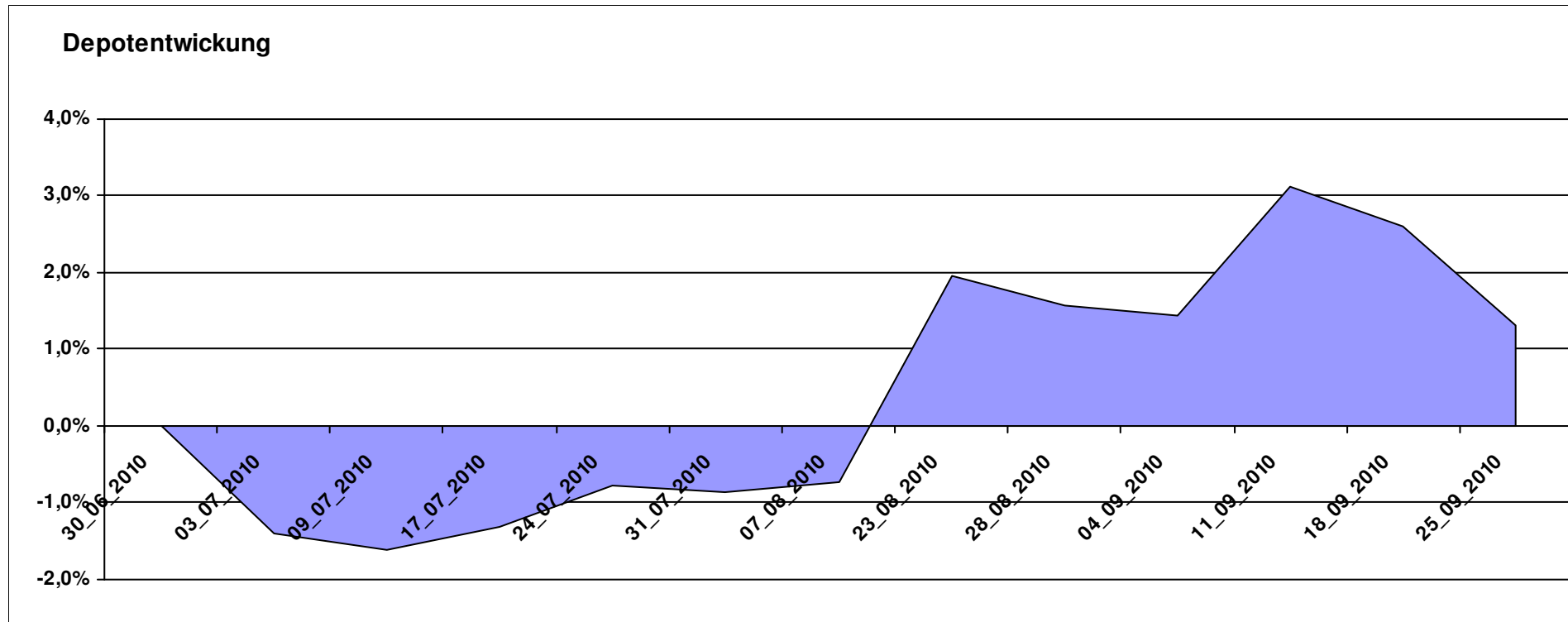
# Aktuelle Depotübersicht

Letzter festgestellter Kurs vom: 25.09.2010

Bericht erstellt am: 25.09.2010 08:29:46

[BM] Die beliebtesten Fonds		Benchmark									
WKN	Wertpapier Name	Stück	Bestand Einstandspreis	MW	letztter Kurs	Aktuell Depotwert	Div.	Gewinn/Verlust Kurs	Summe	v.H	Portfolio
FR0000292278	Magellan	1,291	2.000,00	1548,78	1666,50	2.152,02	0,00	152,02	152,02	7,60%	21,24%
LU0055114457	Fidelity Indonesia Fund	111,359	2.000,00	17,96	18,55	2.065,70	0,00	65,70	65,70	3,29%	20,39%
AT0000831425	ZZ 2	6,094	2.000,00	328,21	330,15	2.011,82	0,00	11,82	11,82	0,59%	19,86%
DE0005561674	ETF Dachfonds	149,031	2.000,00	13,42	13,10	1.952,31	0,00	-47,69	-47,69	-2,38%	19,27%
FR0010135103	Carmignac Patrimoine	0,378	2.000,00	5293,21	5157,58	1.948,75	0,00	-51,25	-51,25	-2,56%	19,24%

**Aktuelle Depotperformance** 10.000,00 10.130,60 0,00 130,60 130,60 1,31%



# Aktuelle Depotübersicht

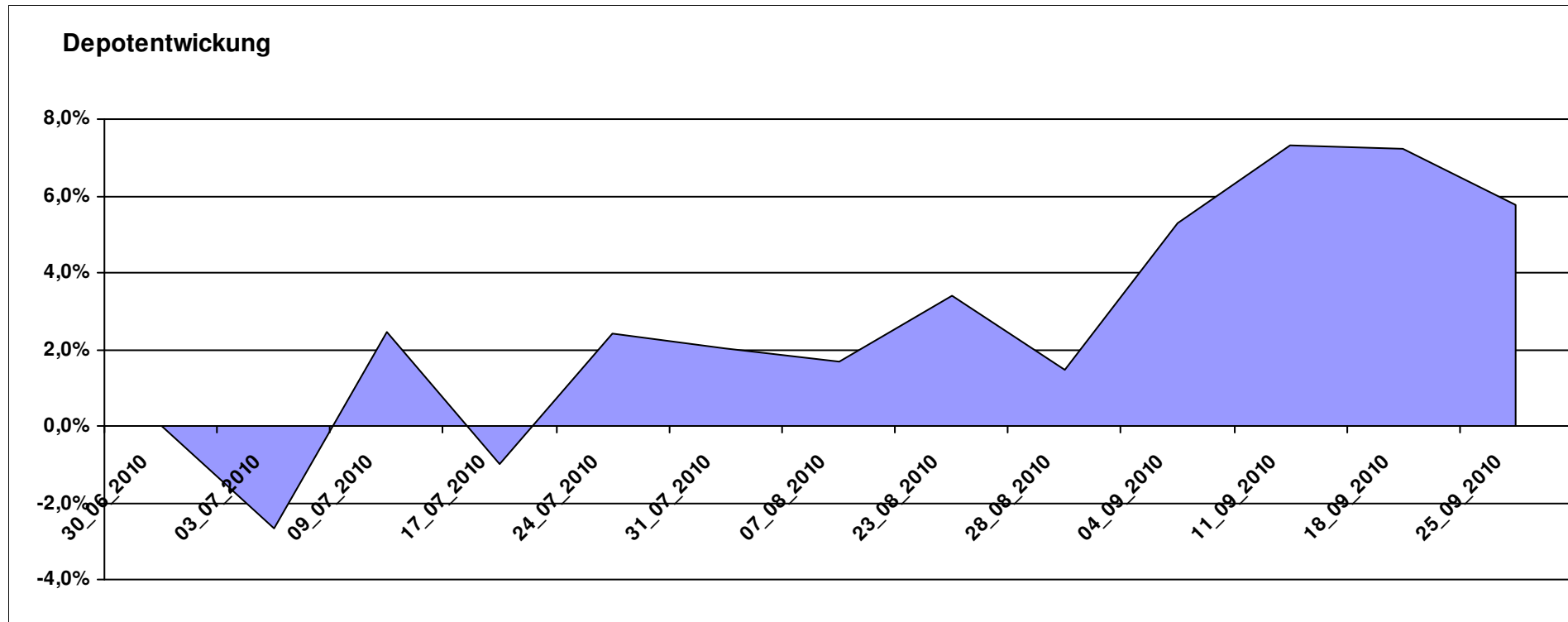
Letzter festgestellter Kurs vom: 25.09.2010

Bericht erstellt am: 25.09.2010 08:29:46

[BM] Emerging Market		Benchmark									
WKN	Wertpapier Name	Stück	Bestand Einstandspreis	MW	letzte Kurs	Aktuell Depotwert	Div.	Gewinn/Verlust Kurs	Summe	v.H	Portfolio
LU0292107645	db x-trackers Emerging Markets	359,971	10.000,00	27,78	29,38	10.575,95	0,00	575,95	575,95	5,76%	100,00%

## Aktuelle Depotperformance

10.000,00      10.575,95      0,00      575,95      575,95      5,76%



# Aktuelle Depotübersicht

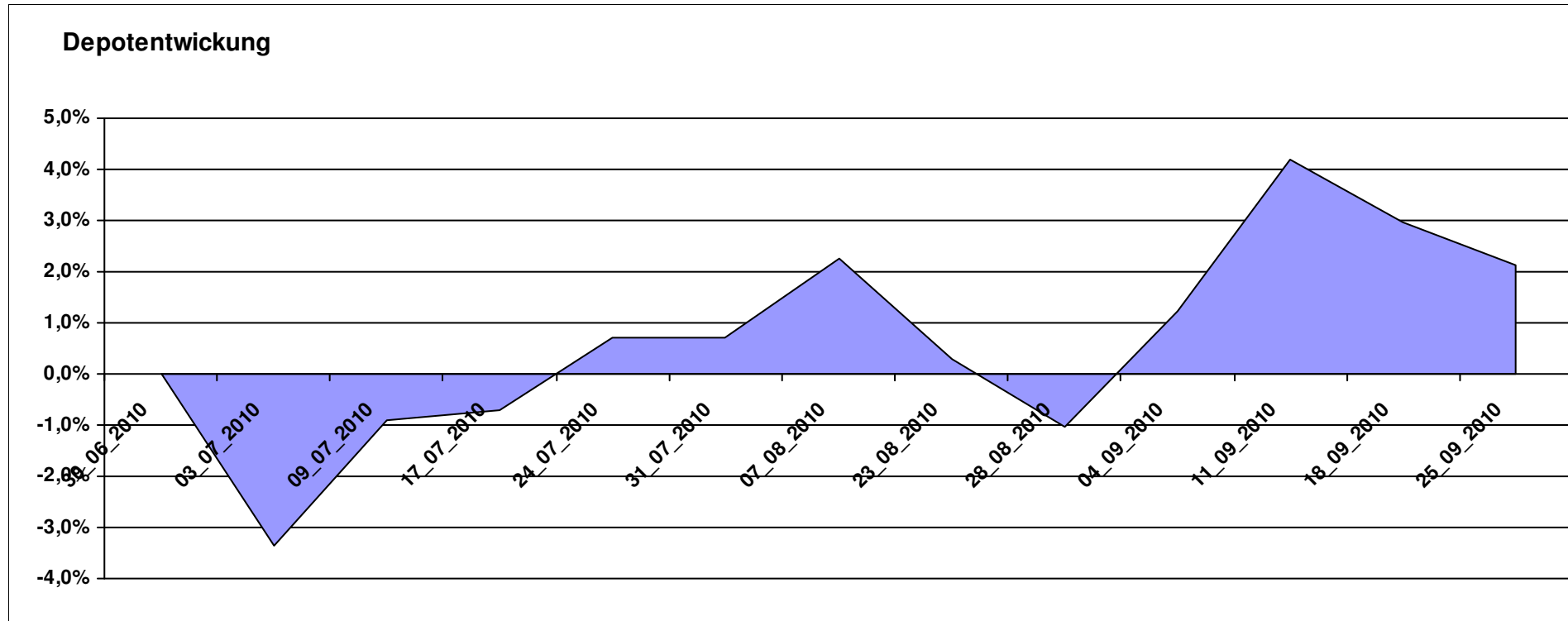
Letzter festgestellter Kurs vom: 25.09.2010

Bericht erstellt am: 25.09.2010 08:29:46

[BM] ETF Portfolio Global		Benchmark									
WKN	Wertpapier Name	Stück	Bestand Einstandspreis	MW	letzte r Kurs	Aktuell Depotwert	Div.	Gewinn/Verlust Kurs	Summe	v.H	Portfolio
DE000A0MKQK7	ETF Portfolio Global	1020,408	10.000,00	9,80	10,01	10.214,29	0,00	214,29	214,29	2,14%	100,00%

## Aktuelle Depotperformance

10.000,00      10.214,29      0,00      214,29      214,29      2,14%



# Aktuelle Depotübersicht

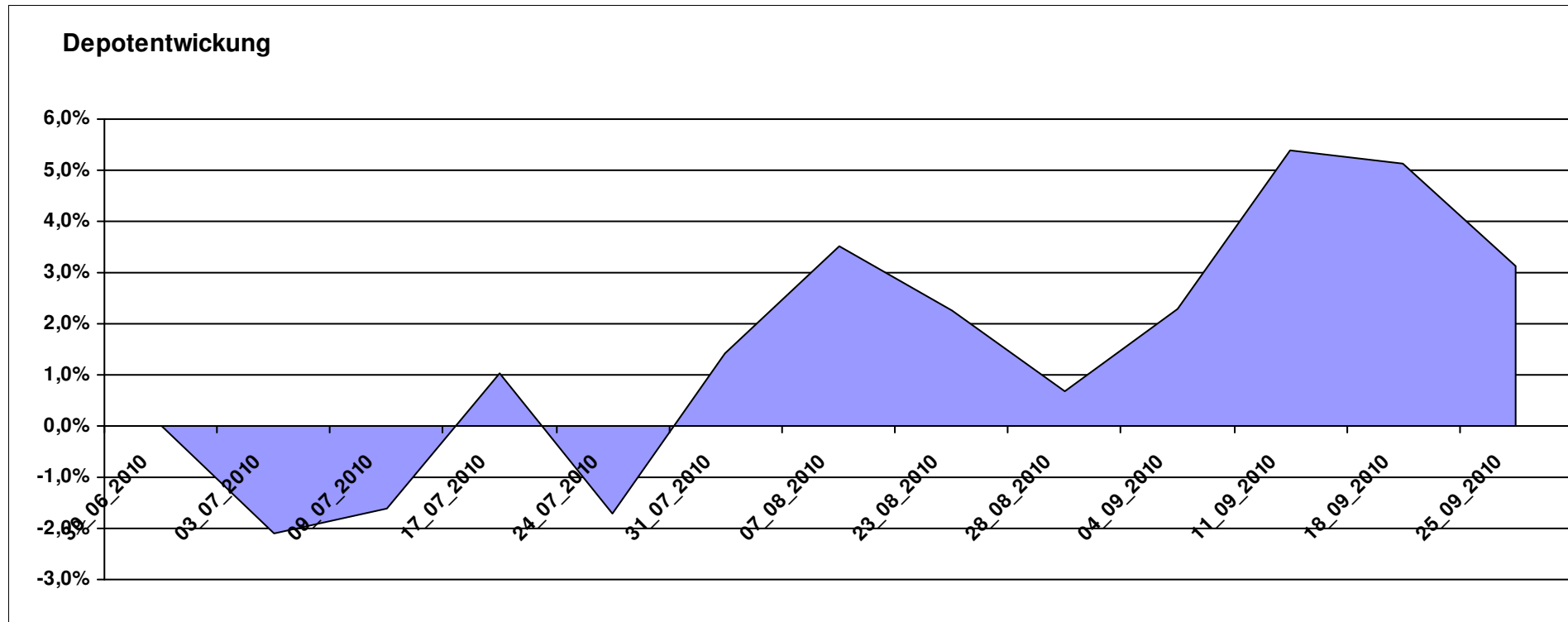
Letzter festgestellter Kurs vom: 25.09.2010

Bericht erstellt am: 25.09.2010 08:29:46

[BM] MSCI World		Benchmark									
WKN	Wertpapier Name	Stück	Bestand Einstandspreis	MW	letztter Kurs	Aktuell Depotwert	Div.	Gewinn/Verlust Kurs	Summe	v.H	Portfolio
LU0274208692	db x-trackers MSCI World TRN	488,759	10.000,00	20,46	21,10	10.312,81	0,00	312,81	312,81	3,13%	100,00%

## Aktuelle Depotperformance

10.000,00      10.312,81      0,00      312,81      312,81      3,13%



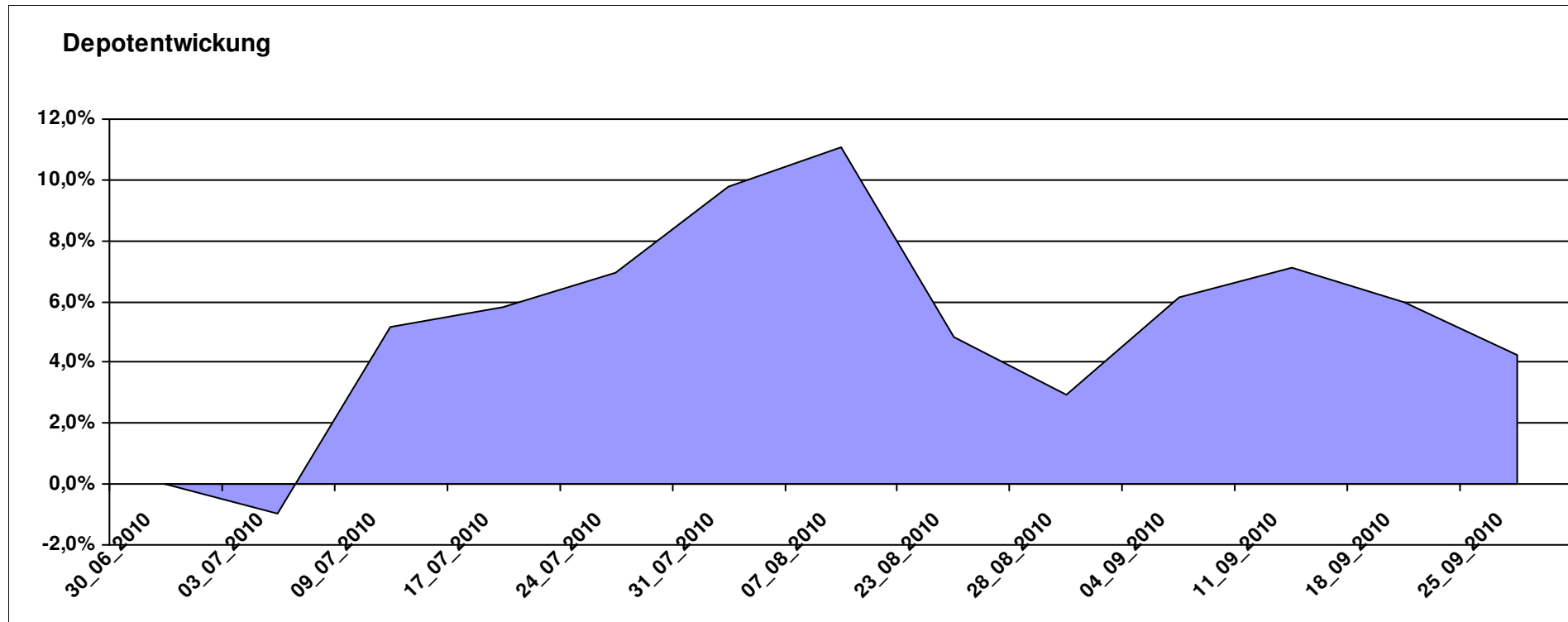
# Aktuelle Depotübersicht

Letzter festgestellter Kurs vom: 25.09.2010

Bericht erstellt am: 25.09.2010 08:29:46

[BM] PIIGS Index		Benchmark									
WKN	Wertpapier Name	Stück	Bestand Einstandspreis	MW	letztter Kurs	Aktuell Depotwert	Div.	Gewinn/Verlust Kurs	Summe	v.H	Portfolio
LU0048584766	Fidelity Funds - Italy Fund	88,183	2.000,00	22,68	24,65	2.173,72	0,00	173,72	173,72	8,69%	20,85%
LU0048581077	Fidelity Funds - Iberia Fund	49,554	2.000,00	40,36	43,12	2.136,77	0,00	136,77	136,77	6,84%	20,50%
LU0088678106	EMIF Greece Index	13,105	2.000,00	152,61	159,11	2.085,18	0,00	85,18	85,18	4,26%	20,00%
LU0088676159	EMIF Portugal Index Plus	27,964	2.000,00	71,52	74,48	2.082,77	0,00	82,77	82,77	4,14%	19,98%
LU0096311948	EMIF Ireland Index	12,390	2.000,00	161,42	157,16	1.947,22	0,00	-52,78	-52,78	-2,64%	18,68%

**Aktuelle Depotperformance** 10.000,00 10.425,66 0,00 425,67 425,67 4,26%



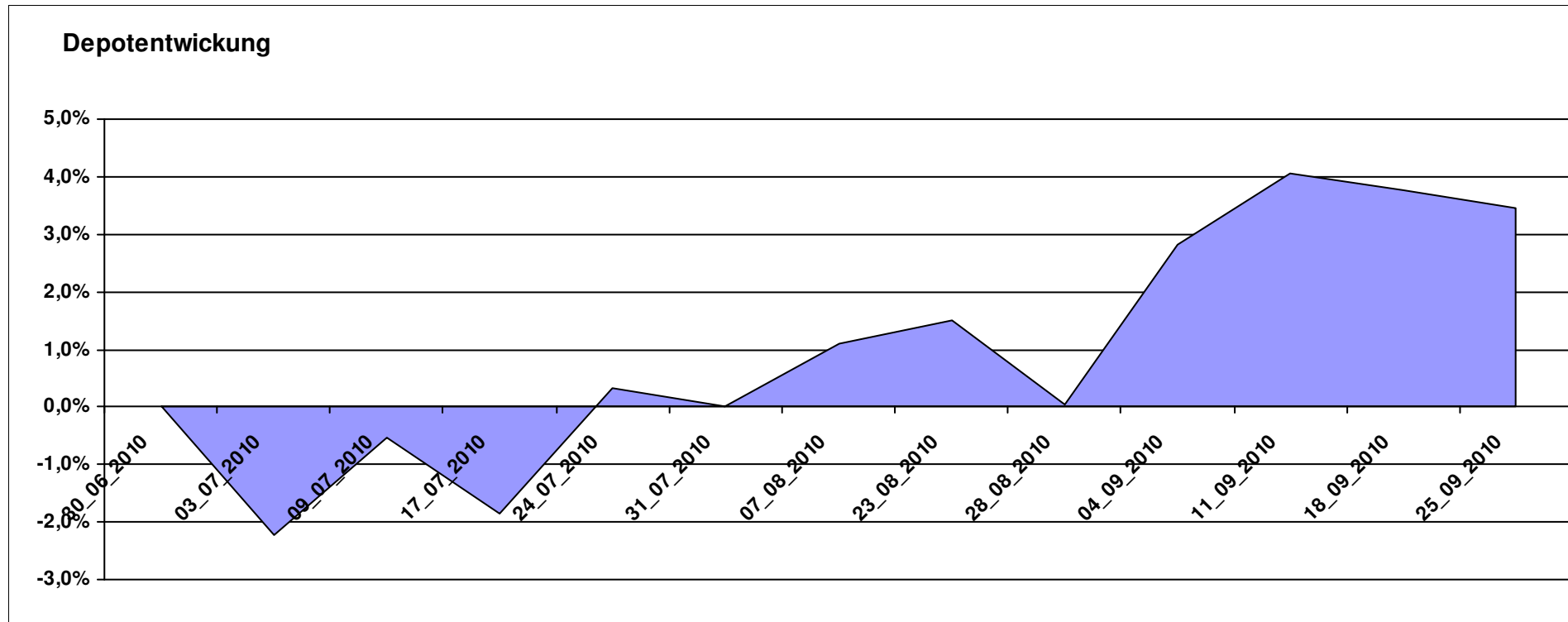
# Aktuelle Depotübersicht

Letzter festgestellter Kurs vom: 25.09.2010

Bericht erstellt am: 25.09.2010 08:29:46

André		Teilnehmer									
WKN	Wertpapier Name	Stück	Bestand Einstandspreis	MW	Aktuell letzter Kurs	Depotwert	Div.	Gewinn/Verlust Kurs	Summe	v.H	Portfolio
LU0172157280	BGF World Mining Fund A2 EUR	42,256	2.000,00	47,33	52,35	2.212,13	0,00	212,13	212,13	10,61%	21,38%
LU0053685615	JPM Emerging Markets Equity Fund	90,539	2.000,00	22,09	23,51	2.128,56	0,00	128,56	128,56	6,43%	20,57%
DE0009848119	DWS Top Dividende	26,525	2.000,00	75,40	77,43	2.053,85	0,00	53,85	53,85	2,69%	19,85%
DE0007483612	Deka ImmobilienGlobal	34,837	2.000,00	57,41	57,49	2.002,79	0,00	2,79	2,79	0,14%	19,36%
FR0010135103	Carmignac Patrimoine	0,378	2.000,00	5293,21	5157,58	1.948,75	0,00	-51,25	-51,25	-2,56%	18,84%

**Aktuelle Depotperformance** 10.000,00 10.346,08 0,00 346,08 346,08 3,46%



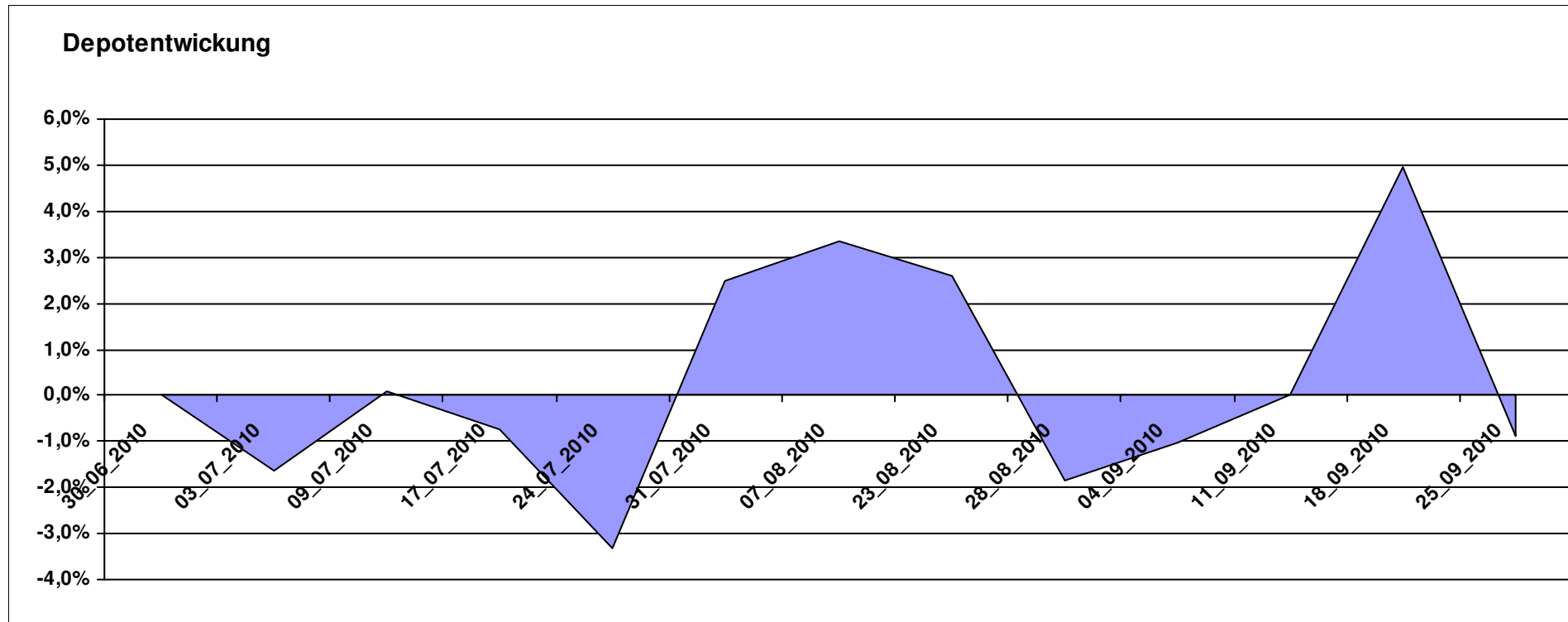
# Aktuelle Depotübersicht

Letzter festgestellter Kurs vom: 25.09.2010

Bericht erstellt am: 25.09.2010 08:29:46

Ariantes		Teilnehmer									
WKN	Wertpapier Name	Stück	Bestand Einstandspreis	MW	Aktuell letzter Kurs	Depotwert	Div.	Gewinn/Verlust Kurs	Summe	v.H	Portfolio
FR0010407197	Lyxor ETF PRIVEX	565,163	2.000,00	3,54	3,76	2.125,01	0,00	125,01	125,01	6,25%	21,44%
LU0328476337	db x-trackers Hedge Fund	187,441	2.000,00	10,67	10,85	2.033,74	0,00	33,74	33,74	1,69%	20,52%
AT0000831425	ZZ 2	6,094	2.000,00	328,21	330,15	2.011,82	0,00	11,82	11,82	0,59%	20,30%
DE0005561674	ETF Dachfonds	149,031	2.000,00	13,42	13,10	1.952,31	0,00	-47,69	-47,69	-2,38%	19,70%
GB00B15KYG56	ETC DJ-UBS IND. MET. SUB-IND	130,804	2.000,00	15,29	13,68	1.789,40	0,00	-210,60	-210,60	-10,53%	18,05%

**Aktuelle Depotperformance** 10.000,00 9.912,28 0,00 -87,71 -87,71 -0,88%



# Aktuelle Depotübersicht

Letzter festgestellter Kurs vom: 25.09.2010

Bericht erstellt am: 25.09.2010 08:29:46

Bärenbulle		Teilnehmer									
WKN	Wertpapier Name	Stück	Bestand Einstandspreis	MW	Aktuell letzter Kurs	Depotwert	Div.	Gewinn/Verlust Kurs	Summe	v.H	Portfolio
LU0392496930	ComStage ETF DJ EURO STOXX 50 Lev.	129,116	2.000,00	15,49	17,36	2.241,45	0,00	241,45	241,45	12,07%	20,89%
LU0252634307	LYXOR ETF LEVDAX	53,319	2.000,00	37,51	41,24	2.198,88	0,00	198,88	198,88	9,94%	20,49%
LU0252635023	Lyxor DAXplus Covered Call	38,543	2.000,00	51,89	54,50	2.100,60	0,00	100,60	100,60	5,03%	19,57%
LU0292100046	db x-trackers MSCI Korea TRN	55,249	2.000,00	36,20	38,00	2.099,45	0,00	99,45	99,45	4,97%	19,56%
FR0010168781	Lyxor ETF MSCI EMU Value	19,972	2.000,00	100,14	104,70	2.091,07	0,00	91,07	91,07	4,55%	19,49%

## Aktuelle Depotperformance

10.000,00

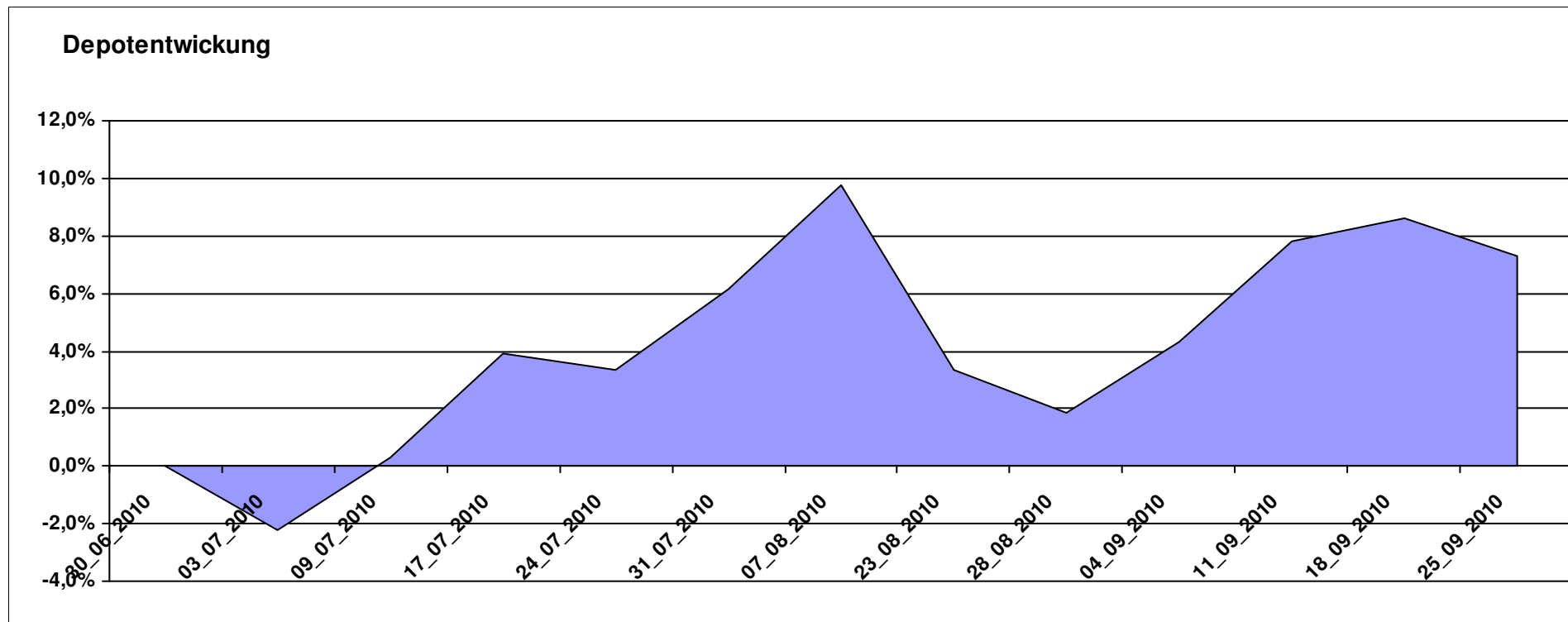
10.731,45

0,00

731,44

731,44

7,31%



# Aktuelle Depotübersicht

Letzter festgestellter Kurs vom: 25.09.2010

Bericht erstellt am: 25.09.2010 08:29:46

bernstedter		Teilnehmer									
WKN	Wertpapier Name	Stück	Bestand Einstandspreis	MW	letzte Kurs	Aktuell Depotwert	Div.	Gewinn/Verlust Kurs	Summe	v.H	Portfolio
LU0298454926	Latin American Opportunities	22,321	2.000,00	89,60	101,43	2.264,06	0,00	264,06	264,06	13,20%	21,75%
LU0229940183	Templeton Asia Growth Fund A	93,897	2.000,00	21,30	22,54	2.116,43	0,00	116,43	116,43	5,82%	20,33%
LU0292107645	db x-trackers Emerging Markets	71,994	2.000,00	27,78	29,38	2.115,19	0,00	115,19	115,19	5,76%	20,32%
IE00B03DF997	Comgest Growth India (EUR)	79,145	2.000,00	25,27	25,43	2.012,66	0,00	12,66	12,66	0,63%	19,34%
LU0292109856	db x-trackers FTSE/XINHUA China 25	83,928	2.000,00	23,83	22,65	1.900,97	0,00	-99,03	-99,03	-4,95%	18,26%

## Aktuelle Depotperformance

10.000,00

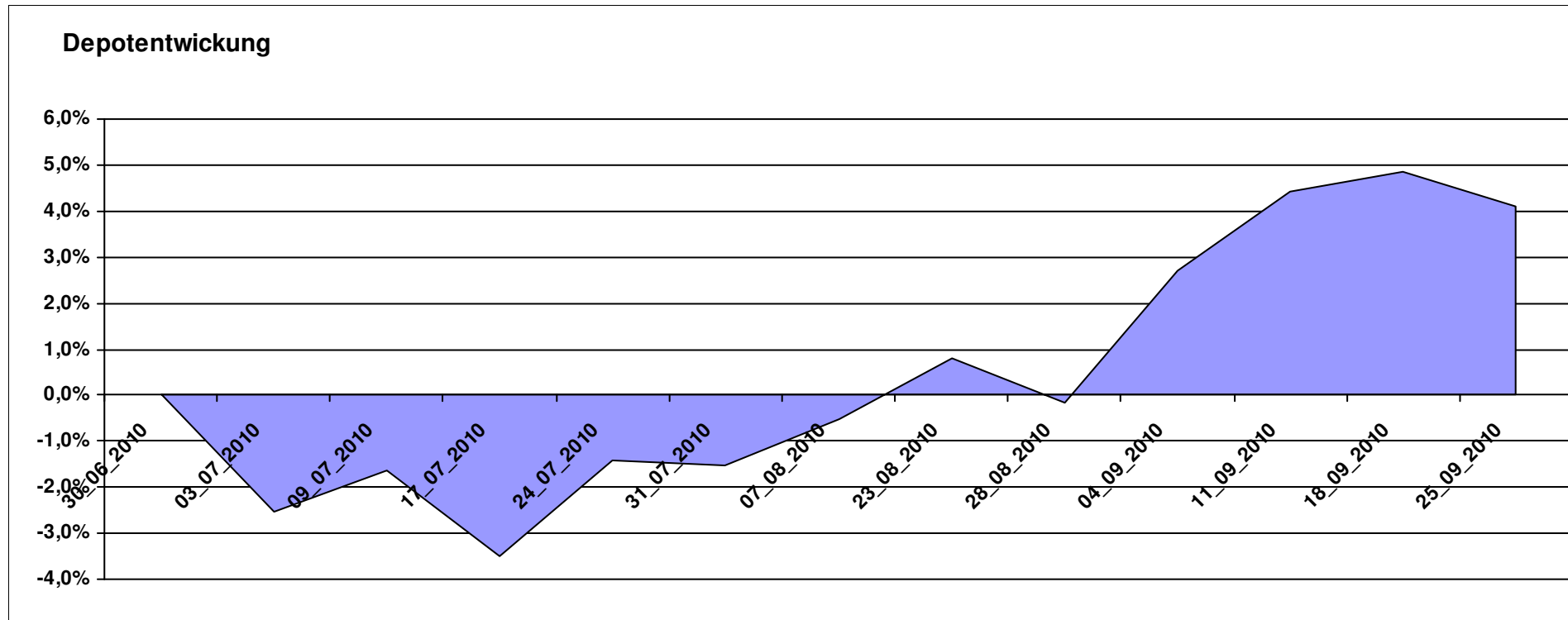
10.409,31

0,00

409,31

409,31

4,09%



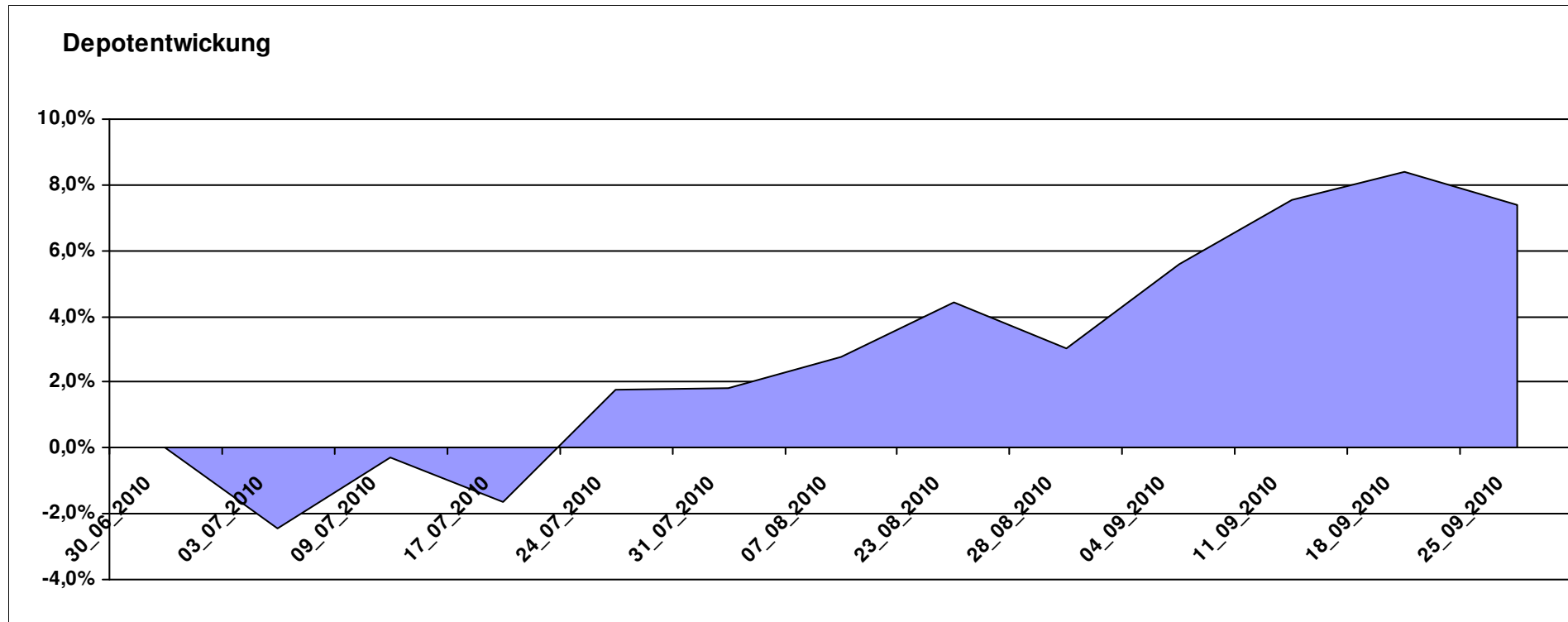
# Aktuelle Depotübersicht

Letzter festgestellter Kurs vom: 25.09.2010

Bericht erstellt am: 25.09.2010 08:29:46

Blujuice		Teilnehmer									
WKN	Wertpapier Name	Stück	Bestand Einstandspreis	MW	letztter Kurs	Aktuell Depotwert	Div.	Gewinn/Verlust Kurs	Summe	v.H	Portfolio
LU0326424115	BGF World Mining Hedged A2 EUR	345,423	2.000,00	5,79	6,99	2.414,51	0,00	414,51	414,51	20,73%	22,48%
LU0318933057	JPM Em Mkts Small Cap A	267,380	2.000,00	7,48	8,18	2.187,17	0,00	187,17	187,17	9,36%	20,36%
LU0055114457	Fidelity Indonesia Fund	111,359	2.000,00	17,96	18,55	2.065,70	0,00	65,70	65,70	3,29%	19,23%
LU0213068272	STANDARD LIFE INV CHINA EQ	72,516	2.000,00	27,58	28,42	2.060,91	0,00	60,91	60,91	3,05%	19,19%
AT0000831425	ZZ 2	6,094	2.000,00	328,21	330,15	2.011,82	0,00	11,82	11,82	0,59%	18,73%

**Aktuelle Depotperformance** 10.000,00 10.740,11 0,00 740,11 740,11 7,40%



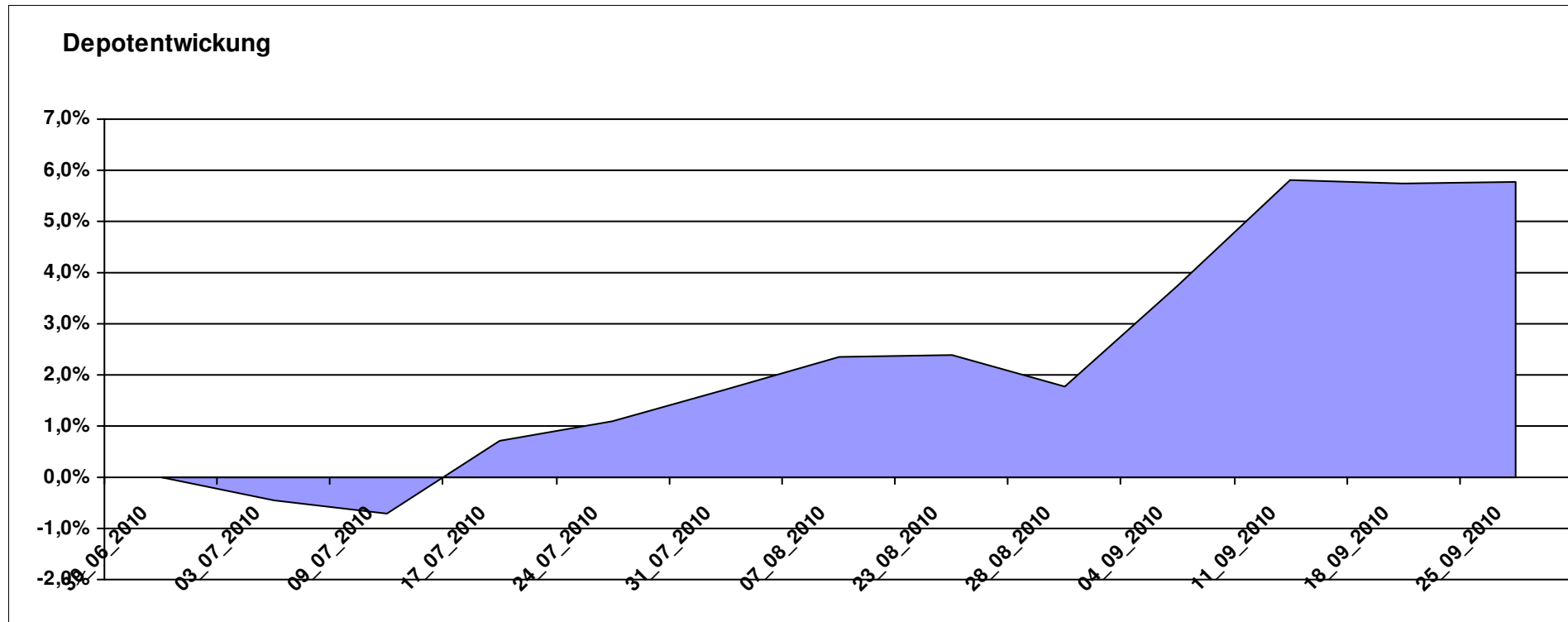
# Aktuelle Depotübersicht

Letzter festgestellter Kurs vom: 25.09.2010

Bericht erstellt am: 25.09.2010 08:29:46

Büffeltier		Teilnehmer									
WKN	Wertpapier Name	Stück	Bestand Einstandspreis	MW	Aktuell letzter Kurs	Depotwert	Div.	Gewinn/Verlust Kurs	Summe	v.H	Portfolio
LU0111482716	Parvest Australia I	0,010	2.000,00	193007,10	207473,80	2.149,91	0,00	149,91	149,91	7,50%	20,32%
LU0048588163	Fidelity - Singapore Fund	60,599	2.017,68	33,30	35,37	2.143,38	17,68	125,70	143,38	7,11%	20,26%
IE0032876397	PIMCO GIS Gbl InvGr	154,083	2.000,00	12,98	13,63	2.100,15	0,00	100,15	100,15	5,01%	19,85%
IE0032914032	HPS Time World Fund D	16,817	2.000,00	118,93	124,84	2.099,39	0,00	99,39	99,39	4,97%	19,85%
LU0199057307	Squad Capital - Squad Value	10,180	2.000,00	196,47	204,82	2.085,00	0,00	85,00	85,00	4,25%	19,71%

**Aktuelle Depotperformance** 10.017,68 10.577,83 17,68 560,15 577,83 5,77%



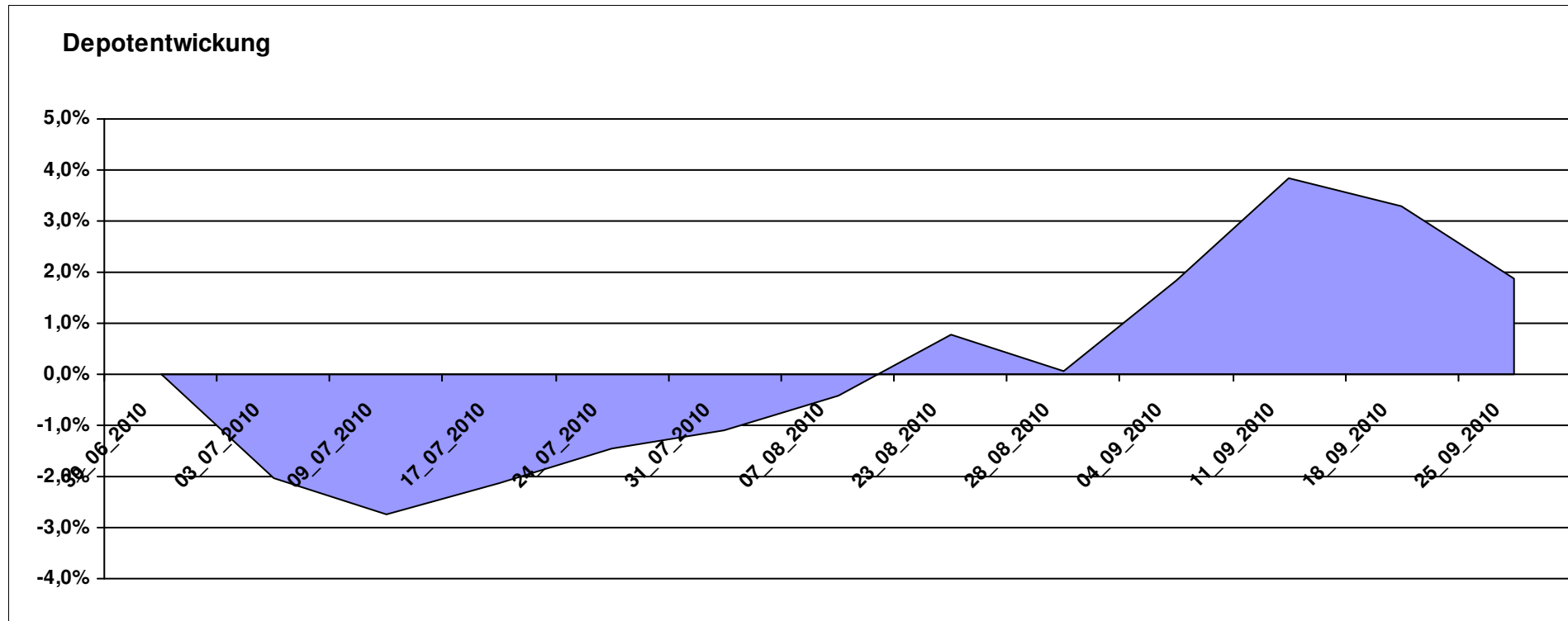
# Aktuelle Depotübersicht

Letzter festgestellter Kurs vom: 25.09.2010

Bericht erstellt am: 25.09.2010 08:29:46

Dagobert		Teilnehmer									
WKN	Wertpapier Name	Stück	Bestand Einstandspreis	MW	letztter Kurs	Aktuell Depotwert	Div.	Gewinn/Verlust Kurs	Summe	v.H	Portfolio
LU0278915607	Aberdeen - Emerging Market SC	180,832	2.000,00	11,06	11,96	2.162,75	0,00	162,75	162,75	8,14%	21,23%
AT0000500392	Globo I T	25,631	2.000,00	78,03	82,94	2.125,85	0,00	125,85	125,85	6,29%	20,87%
AT0000831425	ZZ 2	6,094	2.000,00	328,21	330,15	2.011,82	0,00	11,82	11,82	0,59%	19,75%
LU0254364663	CS EF (Lux) Global Prestige R USD	292,398	2.000,00	6,84	6,83	1.997,08	0,00	-2,92	-2,92	-0,15%	19,60%
DE000A0Q8M45	ETFX DAXglobal Shipping Fund	107,296	2.000,00	18,64	17,61	1.889,48	0,00	-110,52	-110,52	-5,53%	18,55%

**Aktuelle Depotperformance** 10.000,00 10.186,98 0,00 186,98 186,98 1,87%



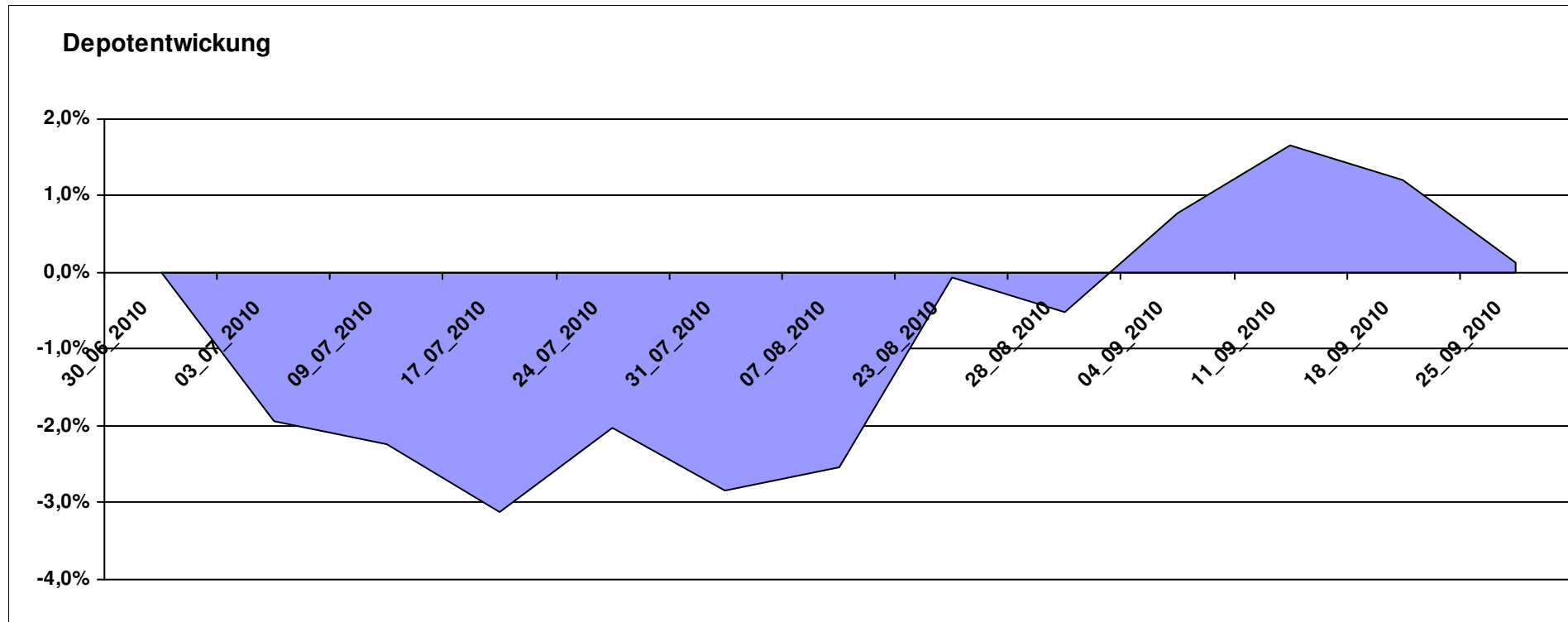
# Aktuelle Depotübersicht

Letzter festgestellter Kurs vom: 25.09.2010

Bericht erstellt am: 25.09.2010 08:29:46

DAX43		Teilnehmer									
WKN	Wertpapier Name	Stück	Bestand Einstandspreis	MW	Aktuell letzter Kurs	Depotwert	Div.	Gewinn/Verlust Kurs	Summe	v.H	Portfolio
FR0010429068	Lyxor MSCI Emerging Markets A	265,957	2.000,00	7,52	7,86	2.090,43	0,00	90,43	90,43	4,52%	20,88%
LU0136412771	Ethna-AKTIV-E A	18,905	2.000,00	105,79	108,56	2.052,37	0,00	52,37	52,37	2,62%	20,50%
DE000A0Q8A07	Concept Aurelia Global	16,124	2.000,00	124,04	124,88	2.013,54	0,00	13,54	13,54	0,68%	20,11%
LU0181997262	Templeton Global Bond Fund I	129,870	2.000,00	15,40	14,90	1.935,06	0,00	-64,94	-64,94	-3,25%	19,33%
LU0055649056	DWS Gold Plus	1,199	2.000,00	1667,73	1602,36	1.921,61	0,00	-78,39	-78,39	-3,92%	19,19%

**Aktuelle Depotperformance** 10.000,00 10.013,01 0,00 13,01 13,01 0,13%



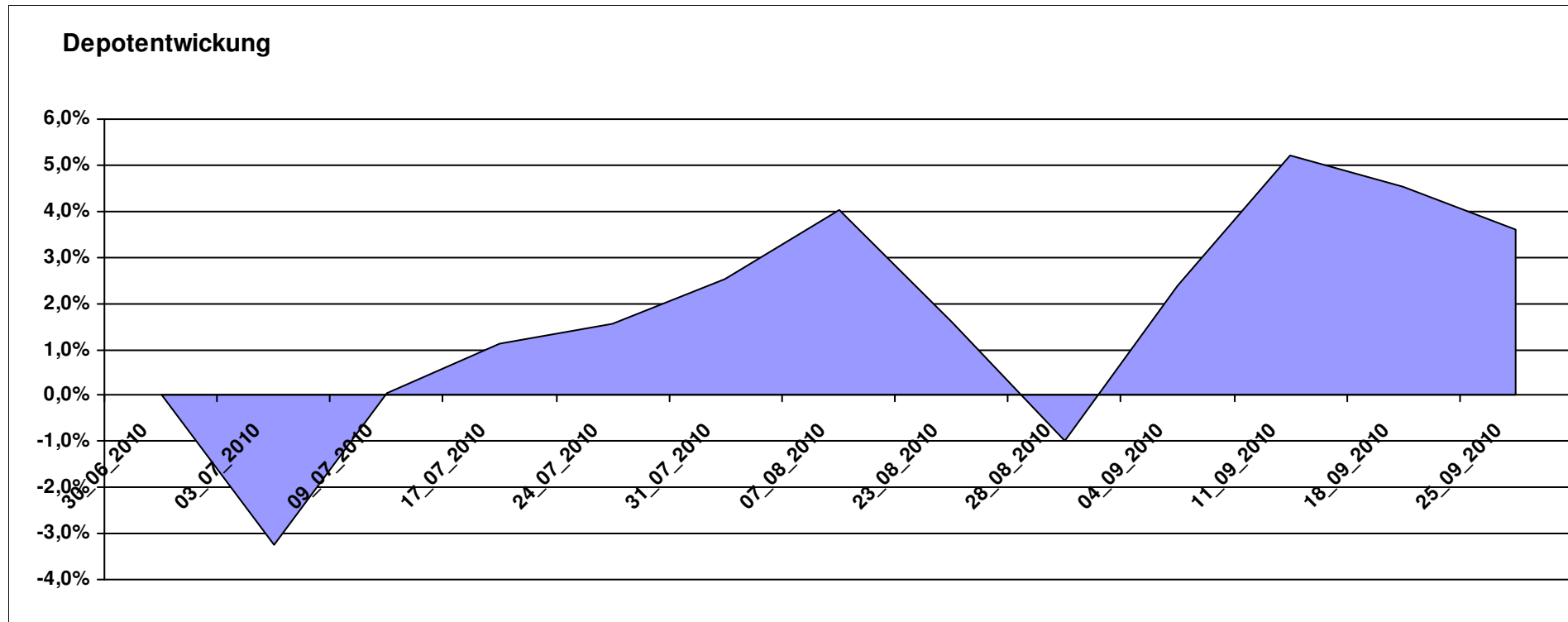
# Aktuelle Depotübersicht

Letzter festgestellter Kurs vom: 25.09.2010

Bericht erstellt am: 25.09.2010 08:29:46

Emilian		Teilnehmer									
WKN	Wertpapier Name	Stück	Bestand Einstandspreis	MW	letztter Kurs	Aktuell Depotwert	Div.	Gewinn/Verlust Kurs	Summe	v.H	Portfolio
LU0322253906	db x-trackers MSCI Europe SC	123,609	2.000,00	16,18	17,64	2.180,47	0,00	180,47	180,47	9,02%	21,04%
LU0292107645	db x-trackers Emerging Markets	71,994	2.000,00	27,78	29,38	2.115,19	0,00	115,19	115,19	5,76%	20,41%
IE00B0M62T89	iShares DJ Euro STOXX Value	106,781	2.000,00	18,73	19,77	2.111,05	0,00	111,05	111,05	5,55%	20,37%
LU0322248658	db x-trackers RUSSELL 2000 ETF	31,353	2.000,00	63,79	63,65	1.995,61	0,00	-4,39	-4,39	-0,22%	19,26%
DE000A0D8Q49	iShares DJ STOXX US SelDiv	78,309	2.000,00	25,54	25,02	1.959,28	0,00	-40,72	-40,72	-2,04%	18,91%

**Aktuelle Depotperformance** 10.000,00 10.361,60 0,00 361,60 361,60 3,62%



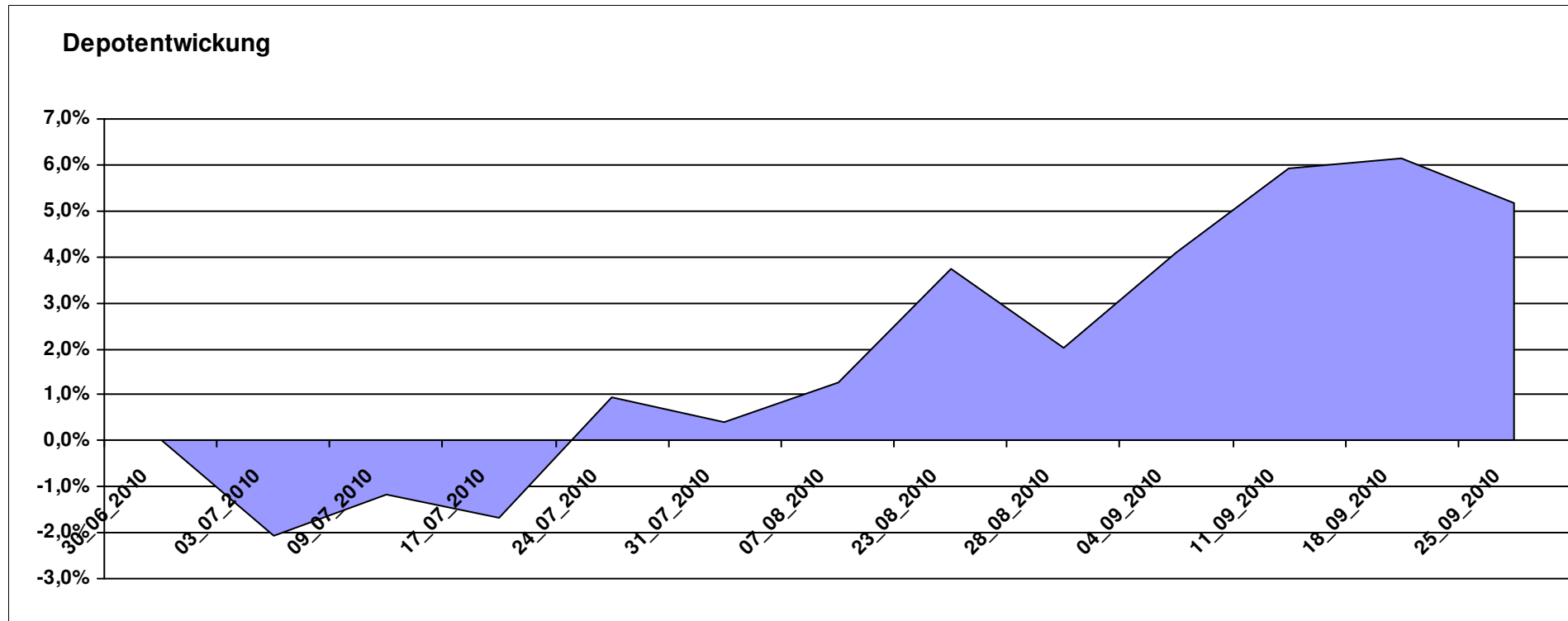
# Aktuelle Depotübersicht

Letzter festgestellter Kurs vom: 25.09.2010

Bericht erstellt am: 25.09.2010 08:29:47

ep00166 Teilnehmer												
WKN	Wertpapier Name	Stück	Bestand Einstandspreis	MW	letztter Kurs	Aktuell Depotwert	Div.	Gewinn/Verlust Kurs	Summe	v.H	Portfolio	
LU0075056555	BGF World Mining Fund A2 USD	41,999	2.000,00	47,62	53,04	2.227,64	0,00	227,64	227,64	11,38%	21,18%	
LU0200081486	Gartmore SICAV Latin America	114,025	2.000,00	17,54	18,83	2.147,09	0,00	147,09	147,09	7,35%	20,41%	
LU0055114457	Fidelity Indonesia Fund	111,359	2.000,00	17,96	18,55	2.065,70	0,00	65,70	65,70	3,29%	19,64%	
LU0047987325	ACMB-India Growth Portfolio AX USD	20,964	2.000,00	95,40	98,50	2.064,99	0,00	64,99	64,99	3,25%	19,63%	
AT0000831425	ZZ 2	6,094	2.000,00	328,21	330,15	2.011,82	0,00	11,82	11,82	0,59%	19,13%	

**Aktuelle Depotperformance** 10.000,00 10.517,24 0,00 517,24 517,24 5,17%



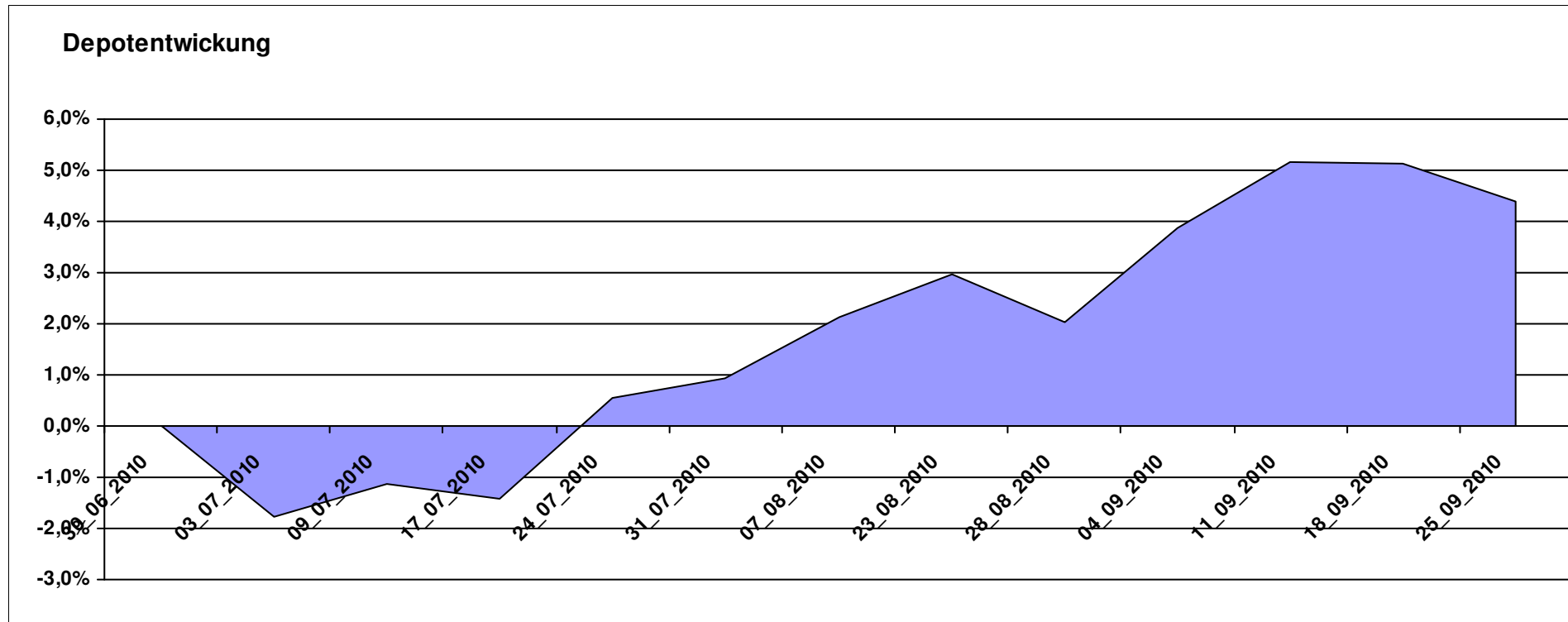
# Aktuelle Depotübersicht

Letzter festgestellter Kurs vom: 25.09.2010

Bericht erstellt am: 25.09.2010 08:29:47

feba68		Teilnehmer									
WKN	Wertpapier Name	Stück	Bestand Einstandspreis	MW	Aktuell letzter Kurs	Depotwert	Div.	Gewinn/Verlust Kurs	Summe	v.H	Portfolio
GB0033737767	First State Global Resources B GBP Acc.	507,614	2.000,00	3,94	4,44	2.253,81	0,00	253,81	253,81	12,69%	21,59%
LU0185172052	LuxTopic - Cosmopolitan	15,423	2.000,00	129,68	135,54	2.090,38	0,00	90,38	90,38	4,52%	20,02%
LU0355584979	JPM Africa Equity A Acc EUR	128,041	2.000,00	15,62	16,10	2.061,46	0,00	61,46	61,46	3,07%	19,75%
LU0272941971	Amundi Funds Volatility Euro Eq C/C	13,379	2.000,00	149,49	151,13	2.021,94	0,00	21,94	21,94	1,10%	19,37%
AT0000831425	ZZ 2	6,094	2.000,00	328,21	330,15	2.011,82	0,00	11,82	11,82	0,59%	19,27%

**Aktuelle Depotperformance** 10.000,00 10.439,41 0,00 439,41 439,41 4,39%



# Aktuelle Depotübersicht

Letzter festgestellter Kurs vom: 25.09.2010

Bericht erstellt am: 25.09.2010 08:29:47

Fondsguru22		Teilnehmer									
WKN	Wertpapier Name	Stück	Bestand Einstandspreis	MW	Aktuell letzter Kurs	Depotwert	Div.	Gewinn/Verlust Kurs	Summe	v.H	Portfolio
LU0260085492	Jupiter European Growth	154,202	2.000,00	12,97	14,11	2.175,79	0,00	175,79	175,79	8,79%	20,22%
LU0300743431	Templeton Em. Markets Sm. Co.	238,663	2.000,00	8,38	9,06	2.162,29	0,00	162,29	162,29	8,11%	20,09%
LU0229940001	Templeton Asia Growth	88,652	2.000,00	22,56	24,37	2.160,46	0,00	160,46	160,46	8,02%	20,07%
LU0210529144	JPM Eastern Europe EQ	111,669	2.000,00	17,91	19,30	2.155,22	0,00	155,22	155,22	7,76%	20,03%
GB0030932676	M+G Global Basic	95,969	2.000,00	20,84	21,97	2.108,45	0,00	108,45	108,45	5,42%	19,59%

## Aktuelle Depotperformance

10.000,00

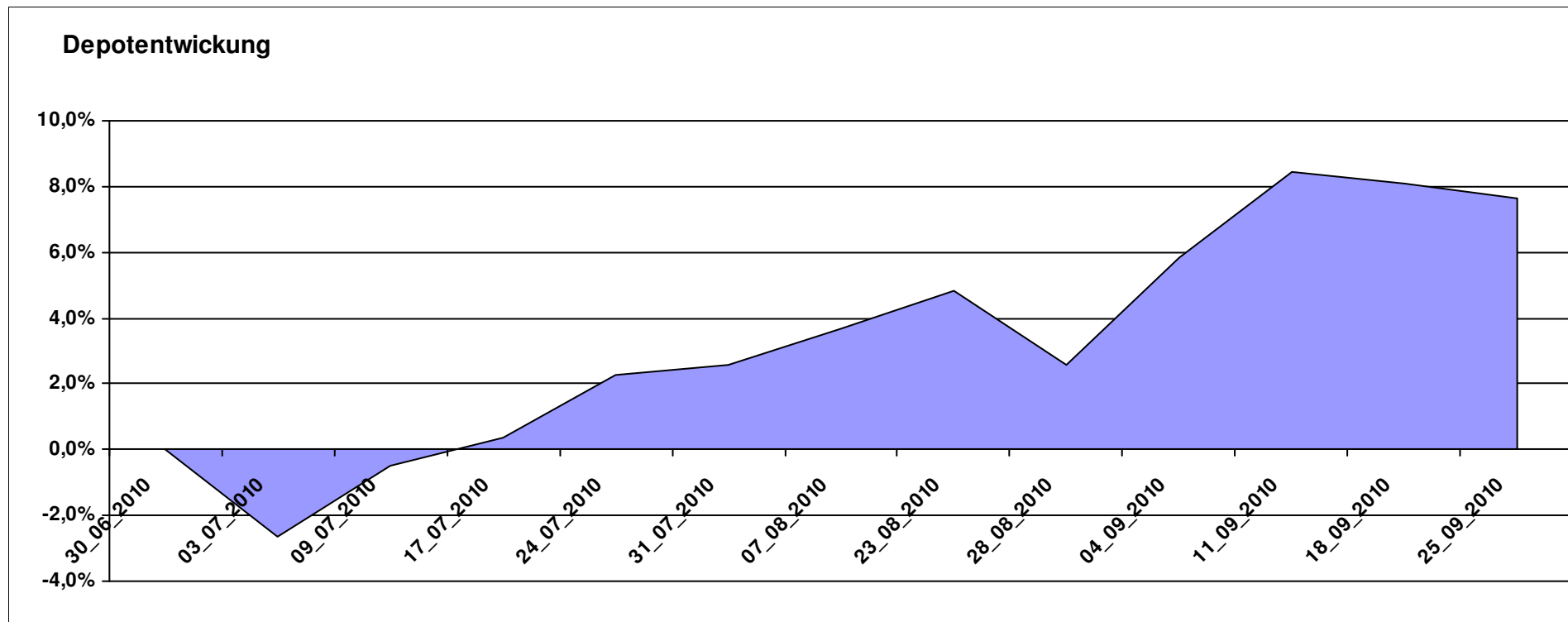
10.762,21

0,00

762,21

762,21

7,62%



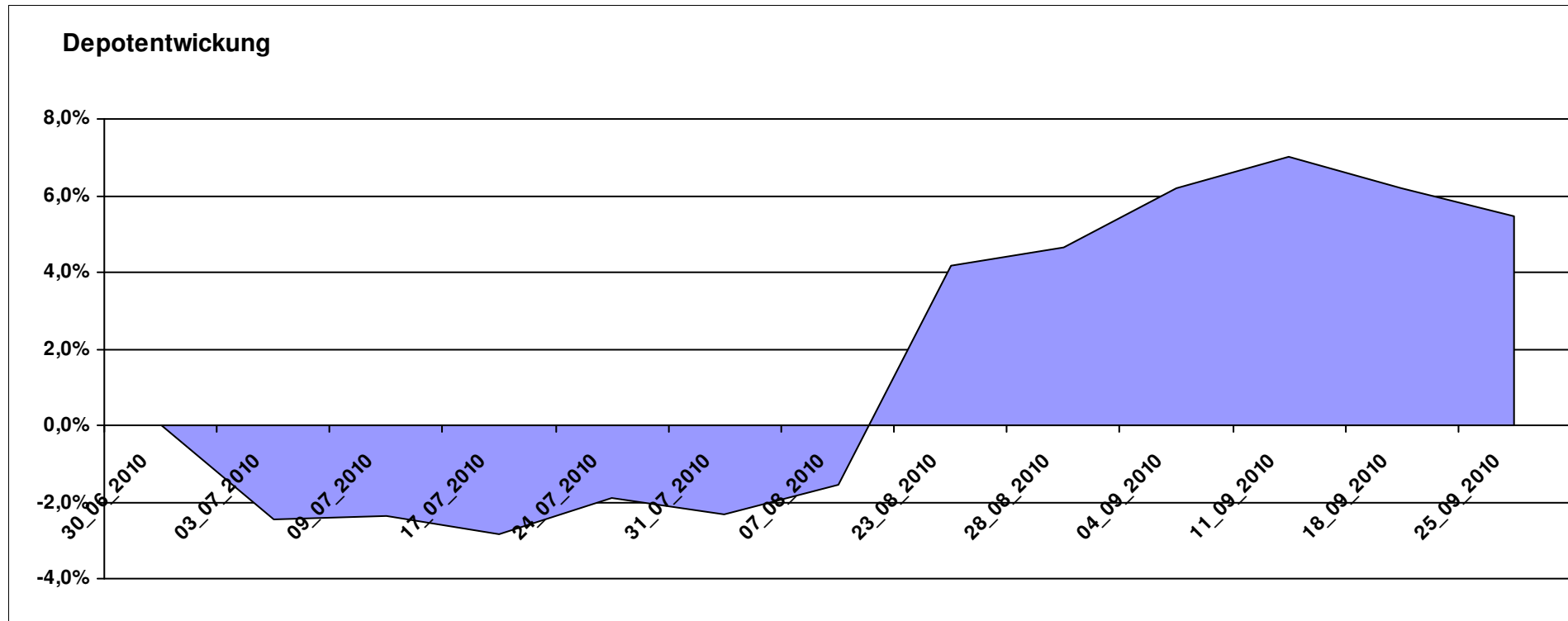
# Aktuelle Depotübersicht

Letzter festgestellter Kurs vom: 25.09.2010

Bericht erstellt am: 25.09.2010 08:29:47

frank05		Teilnehmer									
WKN	Wertpapier Name	Stück	Bestand Einstandspreis	MW	Aktuell letzter Kurs	Depotwert	Div.	Gewinn/Verlust Kurs	Summe	v.H	Portfolio
LU0348798009	Allianz RCM Thailand	7,995	2.000,00	250,17	298,46	2.386,06	0,00	386,06	386,06	19,30%	22,62%
IE0004868828	Baring ASEAN Frontiers	18,620	2.000,00	107,41	118,46	2.205,75	0,00	205,75	205,75	10,29%	20,91%
AT0000989090	ZZ 1	7,841	2.126,28	271,18	257,99	2.022,86	126,28	-103,42	22,86	1,08%	19,18%
AT0000831425	ZZ 2	6,094	2.000,00	328,21	330,15	2.011,82	0,00	11,82	11,82	0,59%	19,07%
LU0055649056	DWS Gold Plus	1,199	2.000,00	1667,73	1602,36	1.921,61	0,00	-78,39	-78,39	-3,92%	18,22%

**Aktuelle Depotperformance** 10.126,28 10.548,10 126,28 421,82 548,10 5,41%



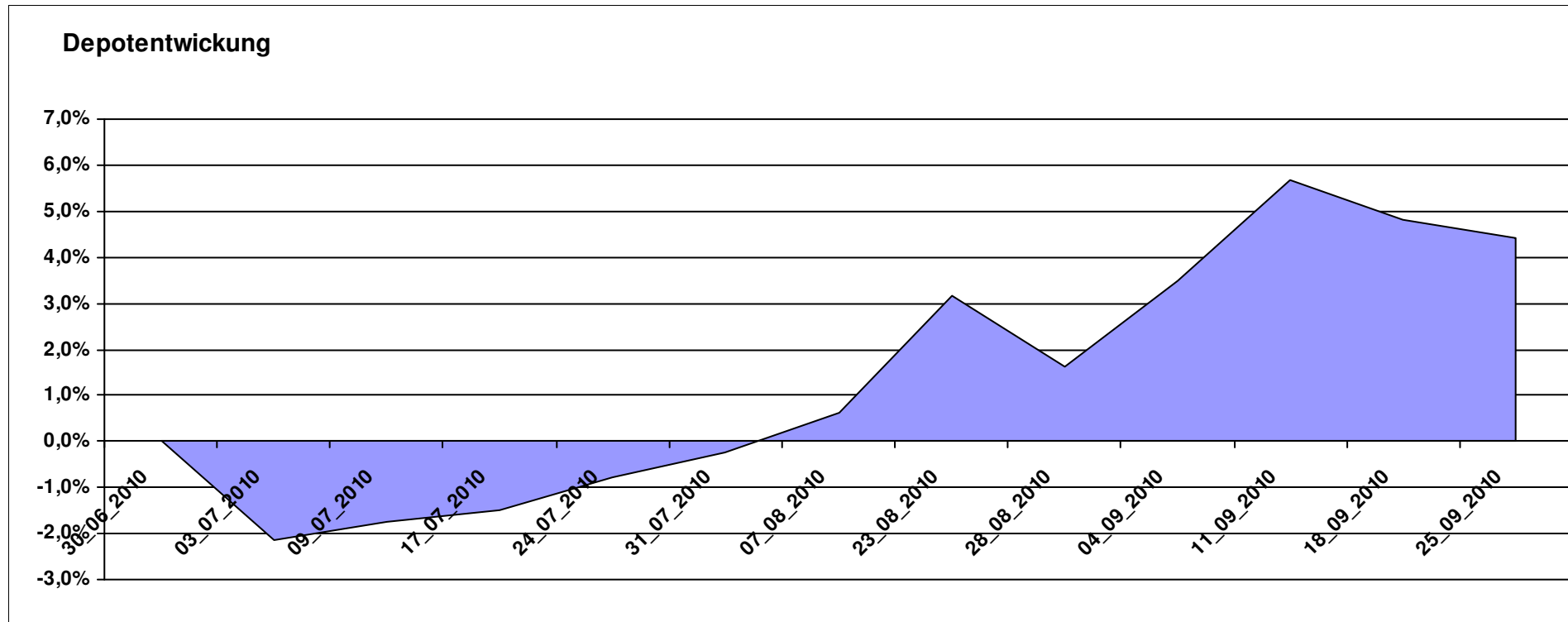
# Aktuelle Depotübersicht

Letzter festgestellter Kurs vom: 25.09.2010

Bericht erstellt am: 25.09.2010 08:29:47

Geldspeicher		Teilnehmer									
WKN	Wertpapier Name	Stück	Bestand Einstandspreis	MW	letztter Kurs	Aktuell Depotwert	Div.	Gewinn/Verlust Kurs	Summe	v.H	Portfolio
LU0390135415	Templeton Asian SC	82,169	2.000,00	24,34	26,93	2.212,82	0,00	212,82	212,82	10,64%	21,19%
LU0300743431	Templeton Em. Markets Sm. Co.	238,663	2.000,00	8,38	9,06	2.162,29	0,00	162,29	162,29	8,11%	20,71%
LU0392496344	ComStage MSCI Europe SC	122,399	2.000,00	16,34	17,64	2.159,12	0,00	159,12	159,12	7,96%	20,68%
LU0390137031	Templeton Frontier Markets A	121,139	2.000,00	16,51	16,18	1.960,02	0,00	-39,98	-39,98	-2,00%	18,77%
FR0010135103	Carmignac Patrimoine	0,378	2.000,00	5293,21	5157,58	1.948,75	0,00	-51,25	-51,25	-2,56%	18,66%

**Aktuelle Depotperformance** 10.000,00 10.443,00 0,00 443,01 443,01 4,43%



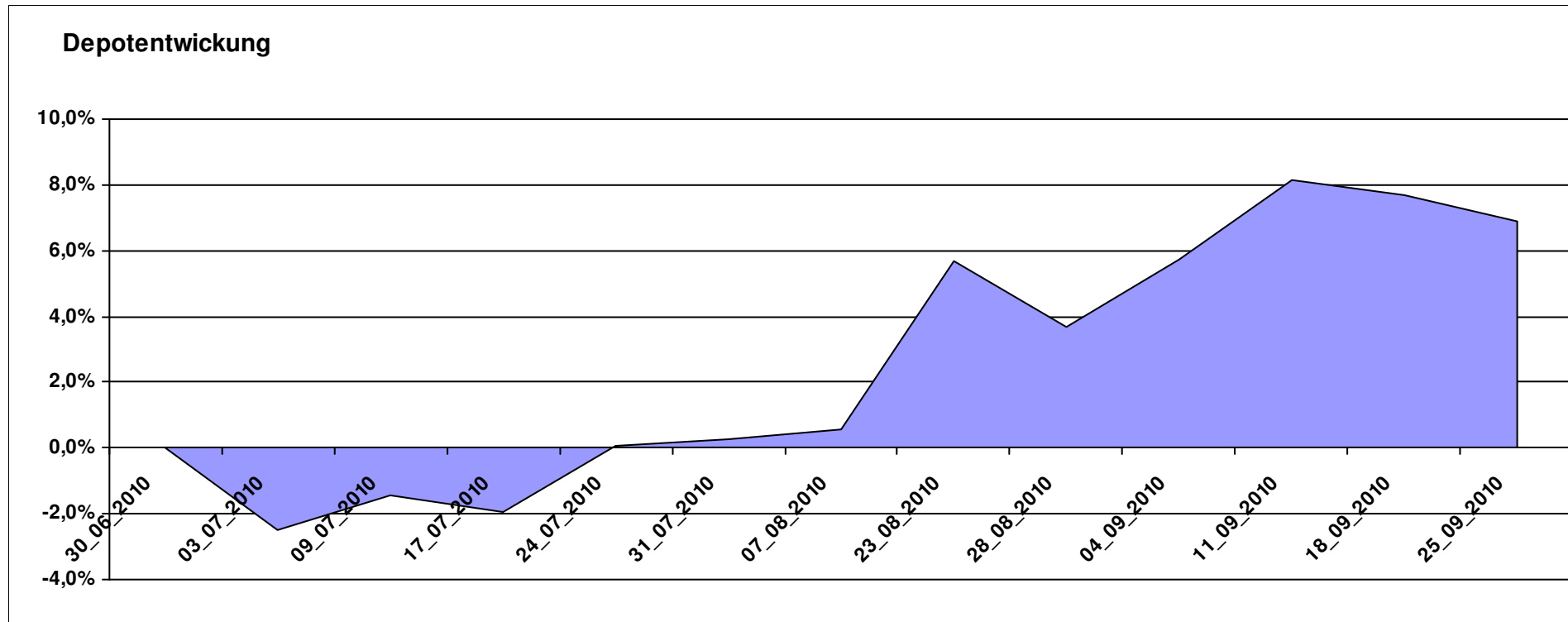
# Aktuelle Depotübersicht

Letzter festgestellter Kurs vom: 25.09.2010

Bericht erstellt am: 25.09.2010 08:29:47

Ghost_69		Teilnehmer									
WKN	Wertpapier Name	Stück	Bestand Einstandspreis	MW	Aktuell letzter Kurs	Depotwert	Div.	Gewinn/Verlust Kurs	Summe	v.H	Portfolio
LU0390135415	Templeton Asian SC	82,169	2.000,00	24,34	26,93	2.212,82	0,00	212,82	212,82	10,64%	20,70%
LU0300743431	Templeton Em. Markets Sm. Co.	238,663	2.000,00	8,38	9,06	2.162,29	0,00	162,29	162,29	8,11%	20,22%
LU0171289498	BGF Latin American Fund A2 EUR	31,333	2.000,00	63,83	68,73	2.153,53	0,00	153,53	153,53	7,68%	20,14%
IE00B1VC7227	Comgest Growth GEM Promising Comp.	179,372	2.000,00	11,15	11,69	2.096,86	0,00	96,86	96,86	4,84%	19,61%
LU0055114457	Fidelity Indonesia Fund	111,359	2.000,00	17,96	18,55	2.065,70	0,00	65,70	65,70	3,29%	19,32%

**Aktuelle Depotperformance** 10.000,00 10.691,20 0,00 691,20 691,20 6,91%



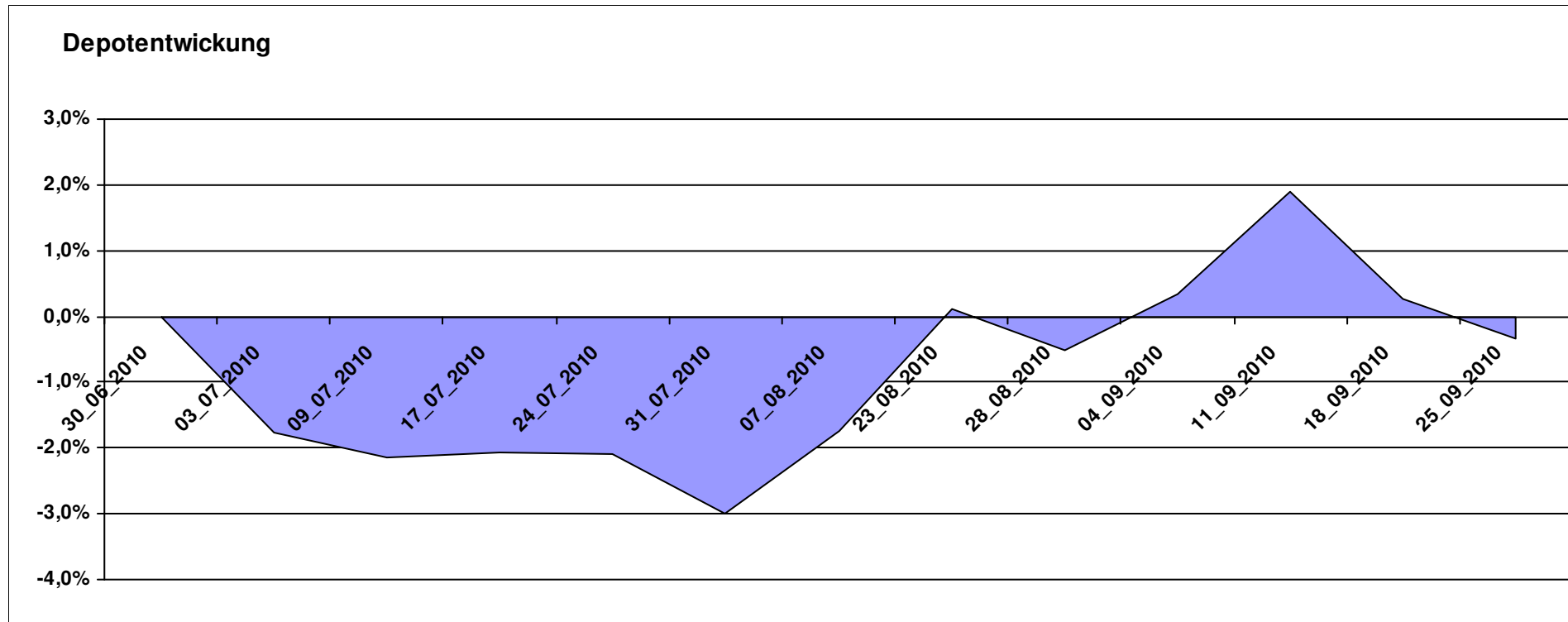
# Aktuelle Depotübersicht

Letzter festgestellter Kurs vom: 25.09.2010

Bericht erstellt am: 25.09.2010 08:29:47

Hasenhirn		Teilnehmer									
WKN	Wertpapier Name	Stück	Bestand Einstandspreis	MW	Aktuell letzter Kurs	Depotwert	Div.	Gewinn/Verlust Kurs	Summe	v.H	Portfolio
IE00B1VC7334	Comgest Growth GEM Promising Comp. D	189,215	2.000,00	10,57	11,07	2.094,61	0,00	94,61	94,61	4,73%	21,02%
LU0280770768	JBM- SAM Sustainable Healthy Living Fund B	20,555	2.000,00	97,30	96,98	1.993,42	0,00	-6,58	-6,58	-0,33%	20,00%
LU0247050130	Lacuna - Adamant Asia Pacific Health	16,269	2.000,00	122,93	122,44	1.992,03	0,00	-7,97	-7,97	-0,40%	19,99%
FR0010135103	Carmignac Patrimoine	0,378	2.000,00	5293,21	5157,58	1.948,75	0,00	-51,25	-51,25	-2,56%	19,55%
DE0009763375	Veritas Ertrag	142,146	2.000,00	14,07	13,63	1.937,46	0,00	-62,54	-62,54	-3,13%	19,44%

**Aktuelle Depotperformance** 10.000,00 9.966,27 0,00 -33,73 -33,73 -0,34%



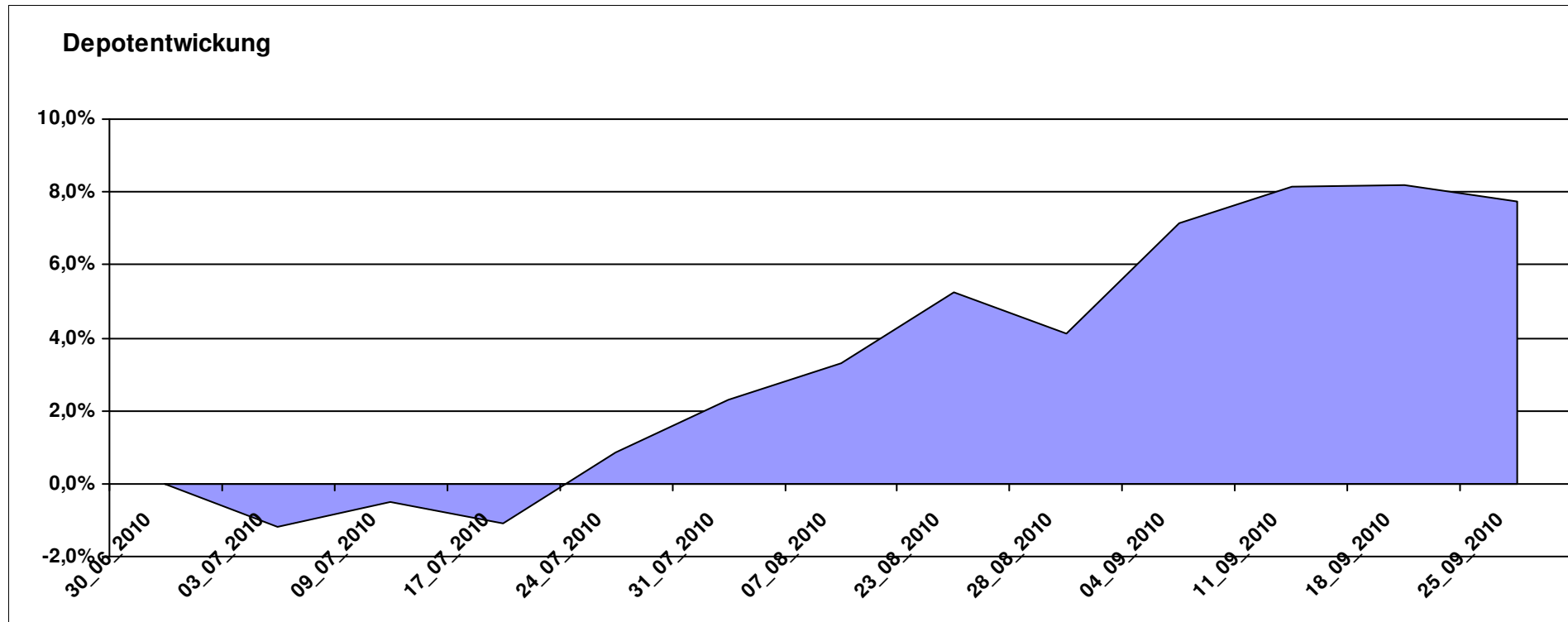
# Aktuelle Depotübersicht

Letzter festgestellter Kurs vom: 25.09.2010

Bericht erstellt am: 25.09.2010 08:29:47

Hellerhof		Teilnehmer									
WKN	Wertpapier Name	Stück	Bestand Einstandspreis	MW	Aktuell letzter Kurs	Depotwert	Div.	Gewinn/Verlust Kurs	Summe	v.H	Portfolio
DE000A0YBR04	iShares MSCI Emerging Markets SC	41,999	2.000,00	47,62	53,49	2.246,54	0,00	246,54	246,54	12,33%	20,85%
LU0292109344	db x-trackers MSCI Brazil	42,472	2.000,00	47,09	50,84	2.159,27	0,00	159,27	159,27	7,96%	20,04%
FR0010312124	Lyxor MSCI AC ASIA-PACIFIC EX JAPAN	64,082	2.000,00	31,21	33,34	2.136,49	0,00	136,49	136,49	6,82%	19,83%
LU0419741177	ComStage ETF Commerzbank Commodity EW	22,198	2.000,00	90,10	95,93	2.129,41	0,00	129,41	129,41	6,47%	19,76%
LU0321462953	db x-trackers Emerging Markets Liquid Eurobonds	8,835	2.000,00	226,37	238,04	2.103,11	0,00	103,11	103,11	5,16%	19,52%

**Aktuelle Depotperformance** 10.000,00 10.774,82 0,00 774,82 774,82 7,75%



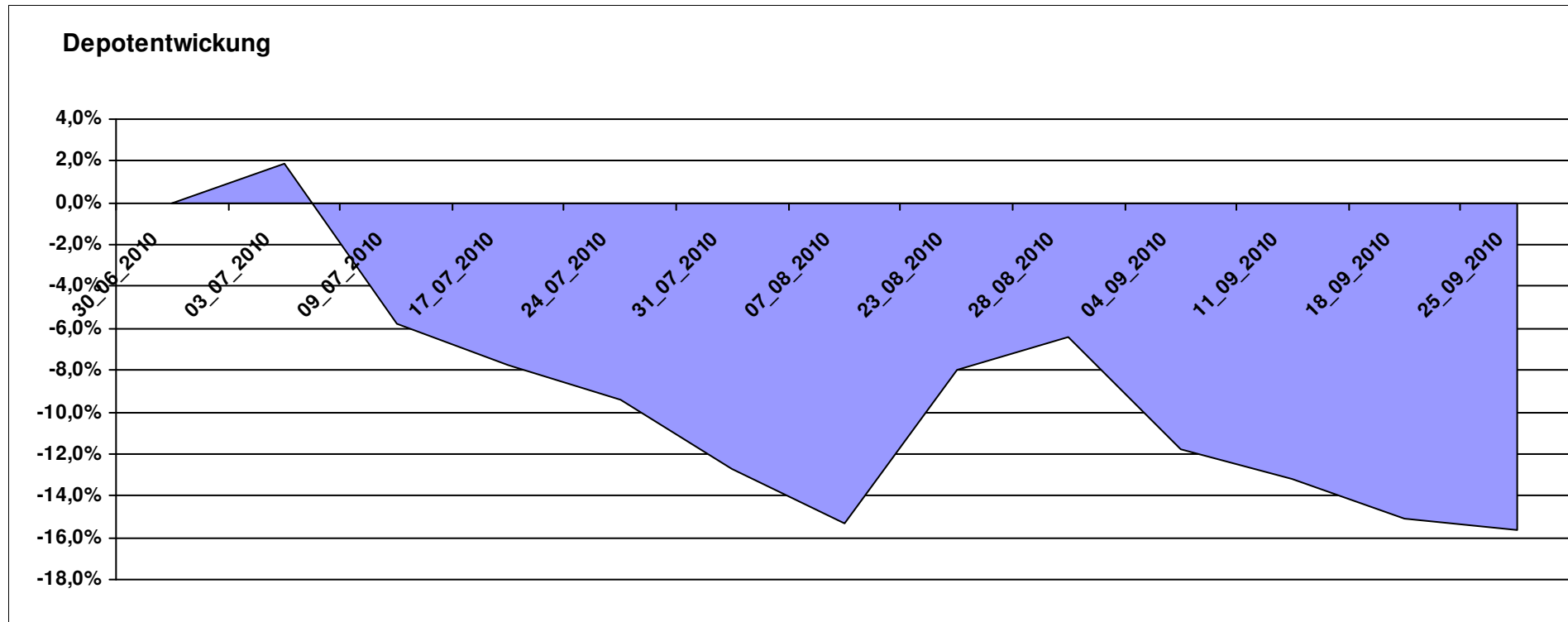
# Aktuelle Depotübersicht

Letzter festgestellter Kurs vom: 25.09.2010

Bericht erstellt am: 25.09.2010 08:29:47

Herr S.		Teilnehmer									
WKN	Wertpapier Name	Stück	Bestand Einstandspreis	MW	Aktuell letzter Kurs	Depotwert	Div.	Gewinn/Verlust Kurs	Summe	v.H	Portfolio
LU0412624602	db x-trackers STOXX 600 Insurance Short ETF	42,310	2.000,00	47,27	43,58	1.843,88	0,00	-156,12	-156,12	-7,81%	21,86%
LU0322249037	db x-trackers STOXX 600 Banks Short ETF	59,701	2.000,00	33,50	30,01	1.791,64	0,00	-208,36	-208,36	-10,42%	21,24%
LU0417510616	db x-trackers ES 50 D. Short Daily ETF	69,300	2.000,00	28,86	24,04	1.665,97	0,00	-334,03	-334,03	-16,70%	19,75%
LU0429790313	db x-trackers HSI Short Daily Index ETF	156,986	2.000,00	12,74	10,49	1.646,78	0,00	-353,22	-353,22	-17,66%	19,52%
LU0411078636	db x-trackers S&P 500 2x Inverse Daily ETF	74,047	2.000,00	27,01	20,08	1.486,86	0,00	-513,14	-513,14	-25,66%	17,63%

**Aktuelle Depotperformance** 10.000,00 8.435,13 0,00 -1.564,87 -1.564,87 -15,65%



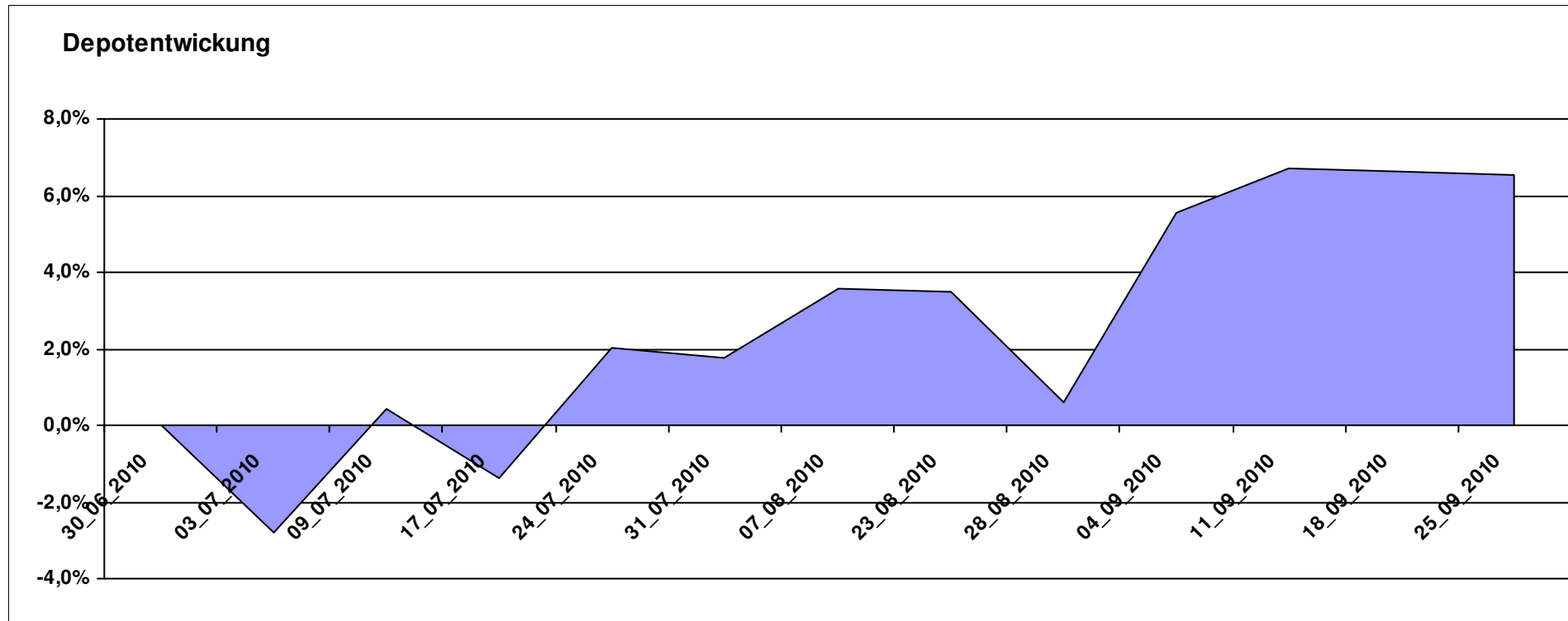
# Aktuelle Depotübersicht

Letzter festgestellter Kurs vom: 25.09.2010

Bericht erstellt am: 25.09.2010 08:29:47

hugolee		Teilnehmer									
WKN	Wertpapier Name	Stück	Bestand Einstandspreis	MW	Aktuell letzter Kurs	Depotwert	Div.	Gewinn/Verlust Kurs	Summe	v.H	Portfolio
LU0075056555	BGF World Mining Fund A2 USD	41,999	2.000,00	47,62	53,04	2.227,64	0,00	227,64	227,64	11,38%	20,91%
LU0072463663	BGF Latin American Fund A2 USD	31,148	2.000,00	64,21	69,63	2.168,82	0,00	168,82	168,82	8,44%	20,36%
LU0255610742	Nordea 1 - European Value Fund AP	63,432	2.000,00	31,53	33,29	2.111,64	0,00	111,64	111,64	5,58%	19,82%
GB0030932676	M+G Global Basic	95,969	2.000,00	20,84	21,97	2.108,45	0,00	108,45	108,45	5,42%	19,79%
IE0004866889	Baring Hong Kong China Fund (EUR)	3,062	2.000,00	653,24	664,77	2.035,30	0,00	35,30	35,30	1,77%	19,11%

**Aktuelle Depotperformance** 10.000,00 10.651,85 0,00 651,84 651,84 6,52%



# Aktuelle Depotübersicht

Letzter festgestellter Kurs vom: 25.09.2010

Bericht erstellt am: 25.09.2010 08:29:47

idefix		Teilnehmer									
WKN	Wertpapier Name	Stück	Bestand Einstandspreis	MW	Aktuell letzter Kurs	Depotwert	Div.	Gewinn/Verlust Kurs	Summe	v.H	Portfolio
LU0172157280	BGF World Mining Fund A2 EUR	42,256	2.000,00	47,33	52,35	2.212,13	0,00	212,13	212,13	10,61%	21,05%
FR0000292278	Magellan	1,291	2.000,00	1548,78	1666,50	2.152,02	0,00	152,02	152,02	7,60%	20,48%
LU0048578792	Fidelity European Growth Fund	226,501	2.000,00	8,83	9,37	2.122,31	0,00	122,31	122,31	6,12%	20,20%
DE0009846451	AXA Immoselect	35,365	2.059,66	58,24	56,86	2.010,87	59,66	-48,79	10,87	0,53%	19,14%
FR0010148981	Carmignac Investissement A	0,241	2.000,00	8312,24	8351,61	2.009,47	0,00	9,47	9,47	0,47%	19,13%

## Aktuelle Depotperformance

10.059,66

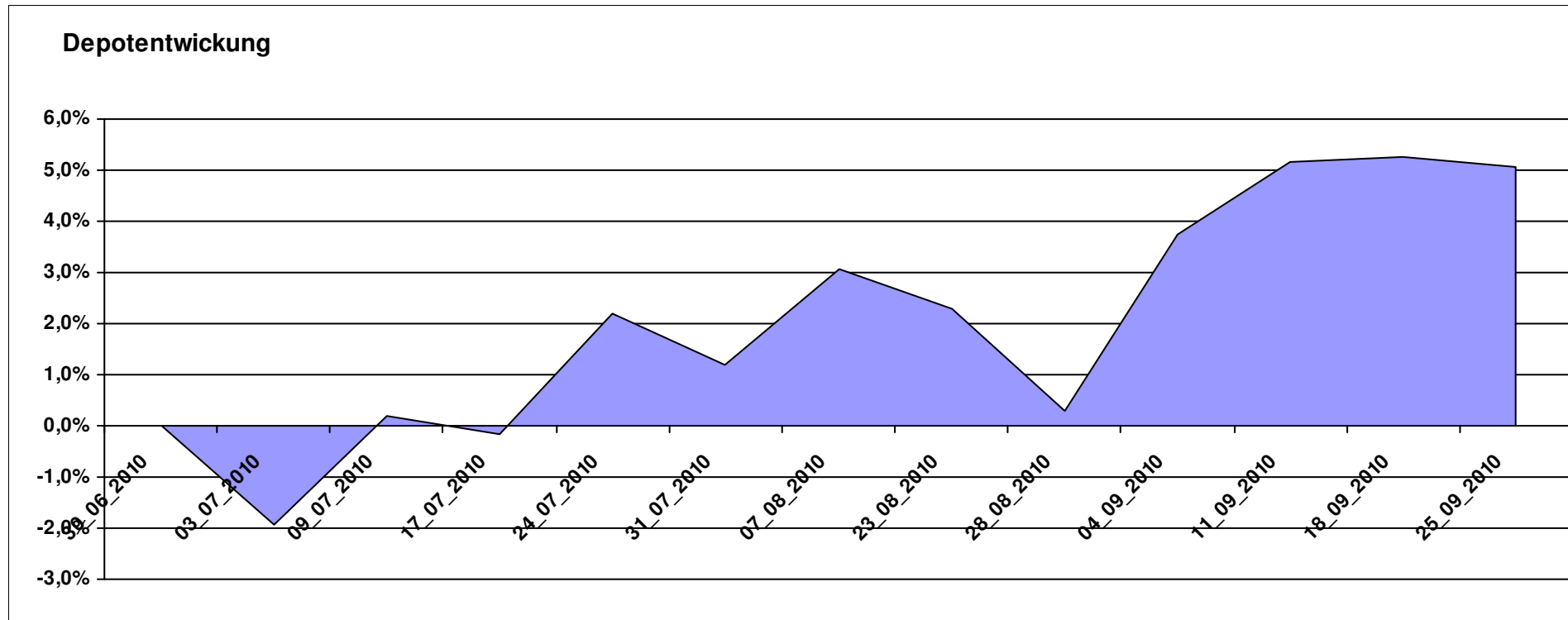
10.506,80

59,66

447,14

506,80

5,04%



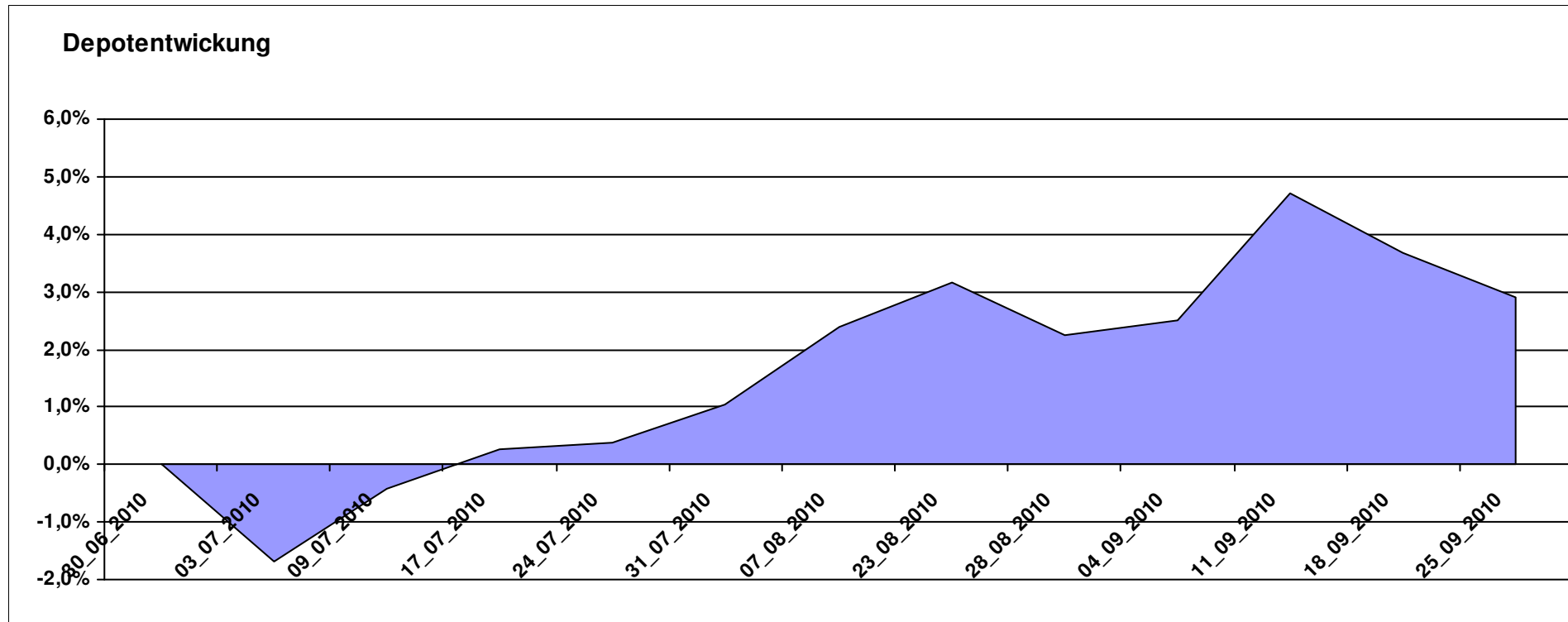
# Aktuelle Depotübersicht

Letzter festgestellter Kurs vom: 25.09.2010

Bericht erstellt am: 25.09.2010 08:29:47

jschoeck		Teilnehmer									
WKN	Wertpapier Name	Stück	Bestand Einstandspreis	MW	letztter Kurs	Aktuell Depotwert	Div.	Gewinn/Verlust Kurs	Summe	v.H	Portfolio
FR0000292278	Magellan	1,291	2.000,00	1548,78	1666,50	2.152,02	0,00	152,02	152,02	7,60%	20,91%
DE0008490988	DWS Inter Genuß	63,816	2.000,00	31,34	33,60	2.144,22	0,00	144,22	144,22	7,21%	20,84%
LU0322252502	db x-trackers Russia ETF	96,293	2.000,00	20,77	21,01	2.023,11	0,00	23,11	23,11	1,16%	19,66%
AT0000989090	ZZ 1	7,841	2.126,28	271,18	257,99	2.022,86	126,28	-103,42	22,86	1,08%	19,66%
FR0010135103	Carmignac Patrimoine	0,378	2.000,00	5293,21	5157,58	1.948,75	0,00	-51,25	-51,25	-2,56%	18,94%

**Aktuelle Depotperformance** 10.126,28 10.290,96 126,28 164,68 290,96 2,87%



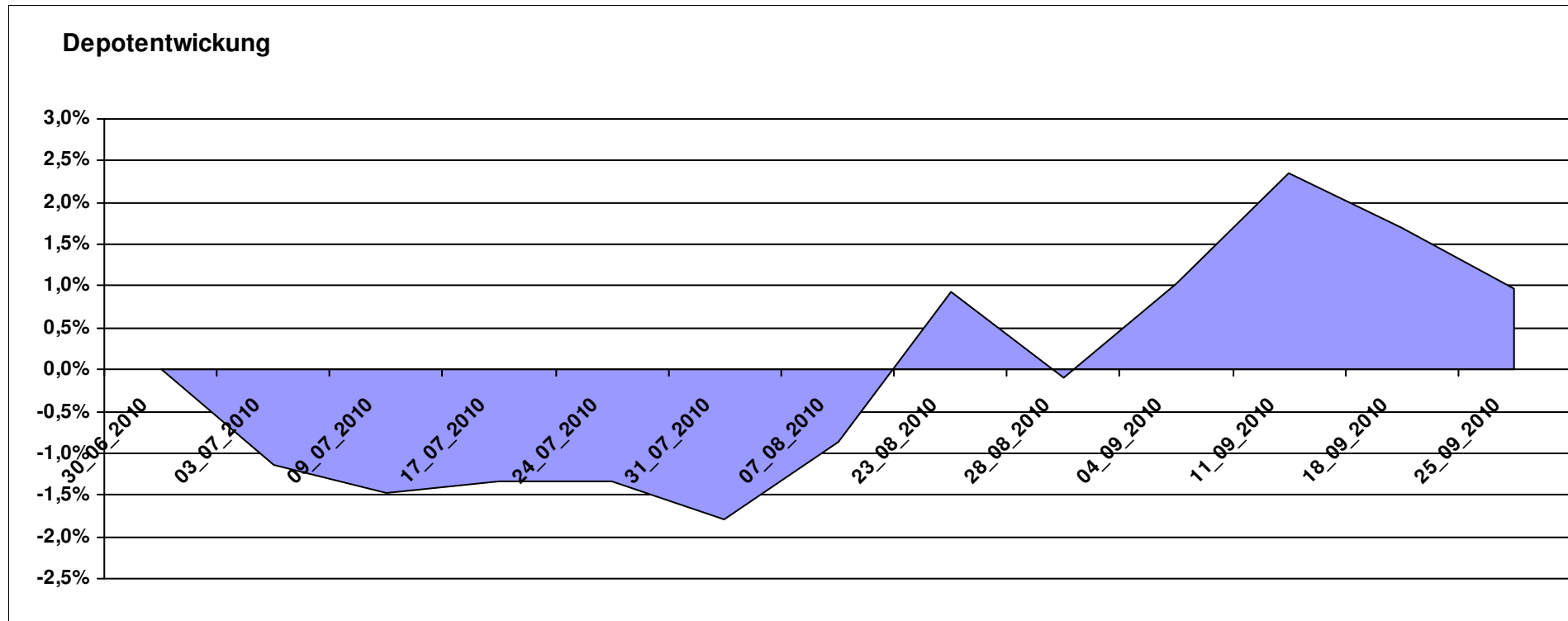
# Aktuelle Depotübersicht

Letzter festgestellter Kurs vom: 25.09.2010

Bericht erstellt am: 25.09.2010 08:29:47

Karl Squell		Teilnehmer									
WKN	Wertpapier Name	Stück	Bestand Einstandspreis	MW	Aktuell letzter Kurs	Depotwert	Div.	Gewinn/Verlust Kurs	Summe	v.H	Portfolio
FR0000292278	Magellan	1,291	2.000,00	1548,78	1666,50	2.152,02	0,00	152,02	152,02	7,60%	21,31%
LU0136412771	Ethna-AKTIV-E A	18,905	2.000,00	105,79	108,56	2.052,37	0,00	52,37	52,37	2,62%	20,33%
FR0010148981	Carmignac Investissement A	0,241	2.000,00	8312,24	8351,61	2.009,47	0,00	9,47	9,47	0,47%	19,90%
FR0010135103	Carmignac Patrimoine	0,378	2.000,00	5293,21	5157,58	1.948,75	0,00	-51,25	-51,25	-2,56%	19,30%
LU0181997262	Templeton Global Bond Fund I	129,870	2.000,00	15,40	14,90	1.935,06	0,00	-64,94	-64,94	-3,25%	19,16%

**Aktuelle Depotperformance** 10.000,00 10.097,67 0,00 97,68 97,68 0,98%



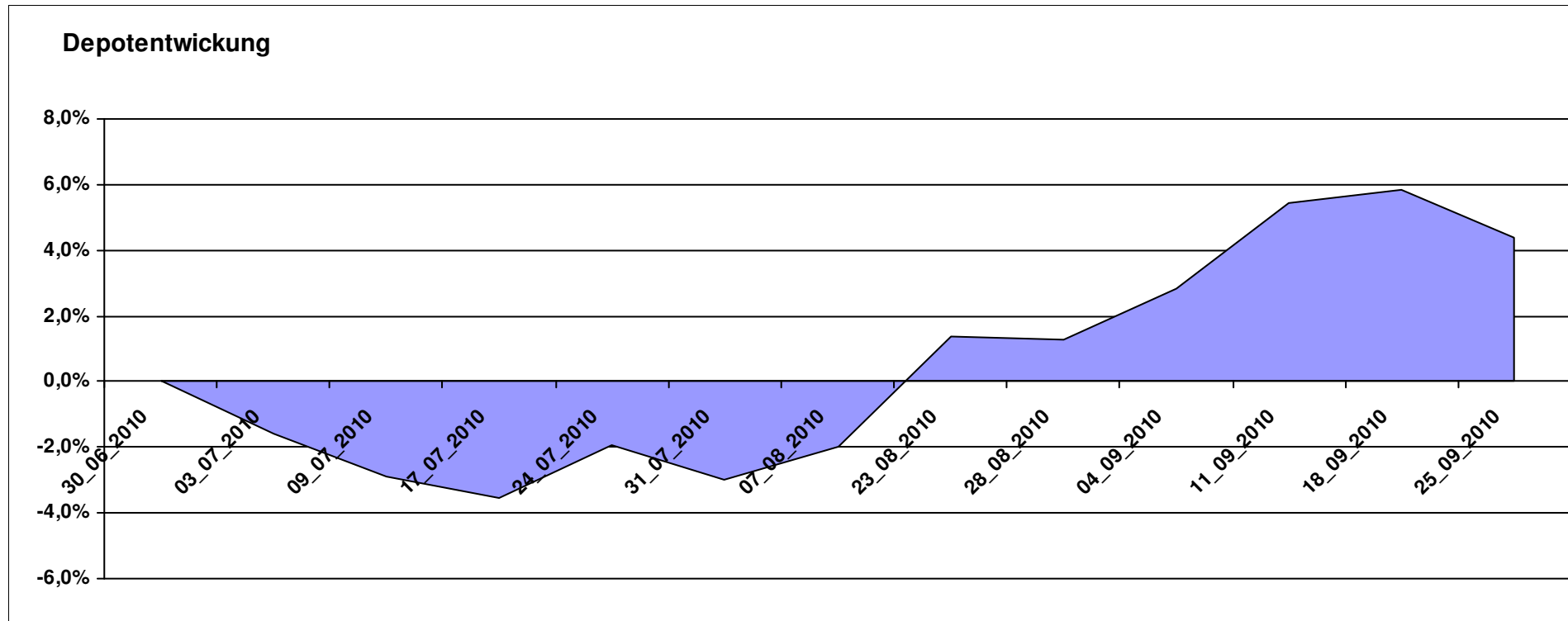
# Aktuelle Depotübersicht

Letzter festgestellter Kurs vom: 25.09.2010

Bericht erstellt am: 25.09.2010 08:29:47

Keyboard		Teilnehmer									
WKN	Wertpapier Name	Stück	Bestand Einstandspreis	MW	Aktuell letzter Kurs	Depotwert	Div.	Gewinn/Verlust Kurs	Summe	v.H	Portfolio
CH0002783535	Falcon Gold Equity Fund A	4,808	2.000,00	415,97	450,61	2.166,55	0,00	166,55	166,55	8,33%	20,75%
LU0201575346	Amundi Funds LatAm Eq	4,206	2.000,00	475,47	507,53	2.134,86	0,00	134,86	134,86	6,74%	20,45%
LU0055114457	Fidelity Indonesia Fund	111,359	2.000,00	17,96	18,55	2.065,70	0,00	65,70	65,70	3,29%	19,79%
LU0213068272	STANDARD LIFE INV CHINA EQ	72,516	2.000,00	27,58	28,42	2.060,91	0,00	60,91	60,91	3,05%	19,74%
IE00B03DF997	Comgest Growth India (EUR)	79,145	2.000,00	25,27	25,43	2.012,66	0,00	12,66	12,66	0,63%	19,28%

**Aktuelle Depotperformance** 10.000,00 10.440,68 0,00 440,69 440,69 4,41%



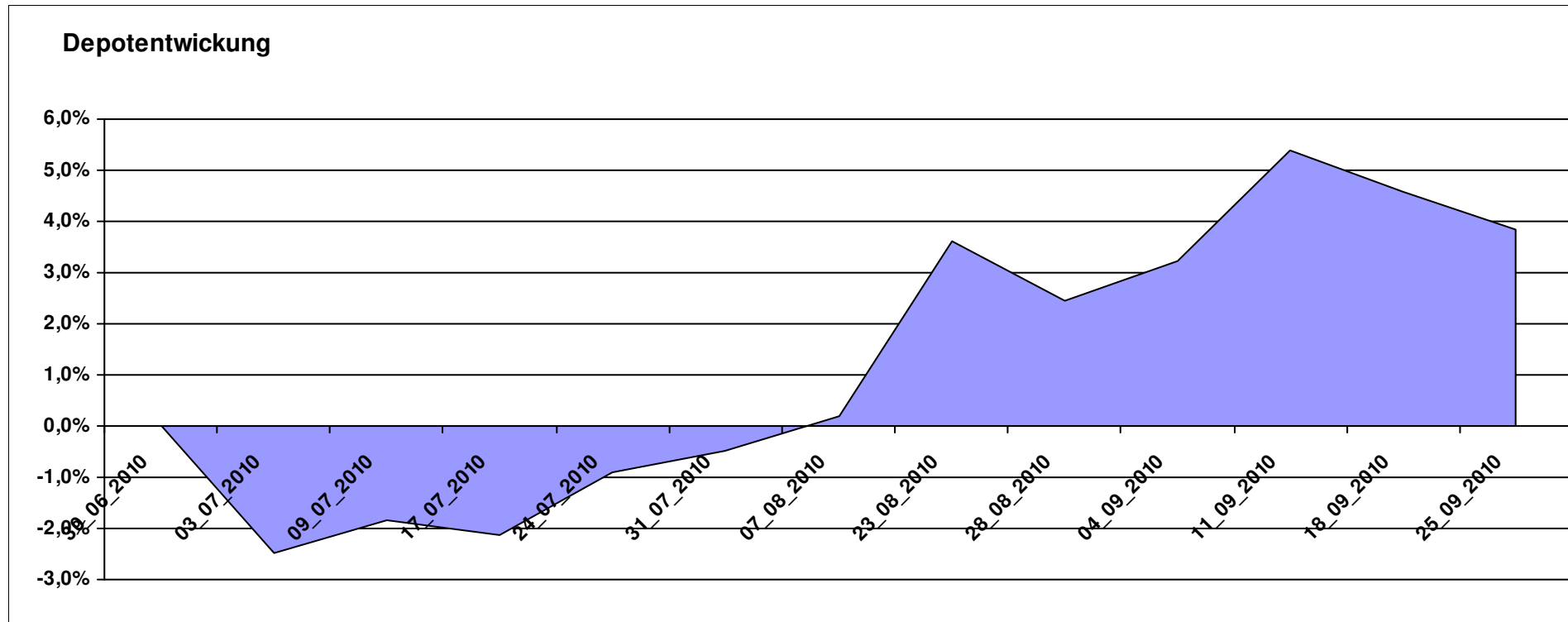
# Aktuelle Depotübersicht

Letzter festgestellter Kurs vom: 25.09.2010

Bericht erstellt am: 25.09.2010 08:29:47

Laser12		Teilnehmer									
WKN	Wertpapier Name	Stück	Bestand Einstandspreis	MW	Aktuell letzter Kurs	Depotwert	Div.	Gewinn/Verlust Kurs	Summe	v.H	Portfolio
LU0300743431	Templeton Em. Markets Sm. Co.	238,663	2.000,00	8,38	9,06	2.162,29	0,00	162,29	162,29	8,11%	20,82%
LU0067059799	Carlson - Asian Small Cap	398,406	2.000,00	5,02	5,26	2.095,62	0,00	95,62	95,62	4,78%	20,18%
AT0000745872	RAIFFEISEN-EURASIEN-AKTIEN T	11,013	2.000,00	181,61	189,96	2.091,96	0,00	91,96	91,96	4,60%	20,14%
AT0000989090	ZZ 1	7,841	2.126,28	271,18	257,99	2.022,86	126,28	-103,42	22,86	1,08%	19,48%
AT0000831425	ZZ 2	6,094	2.000,00	328,21	330,15	2.011,82	0,00	11,82	11,82	0,59%	19,37%

**Aktuelle Depotperformance** 10.126,28 10.384,55 126,28 258,26 384,54 3,80%



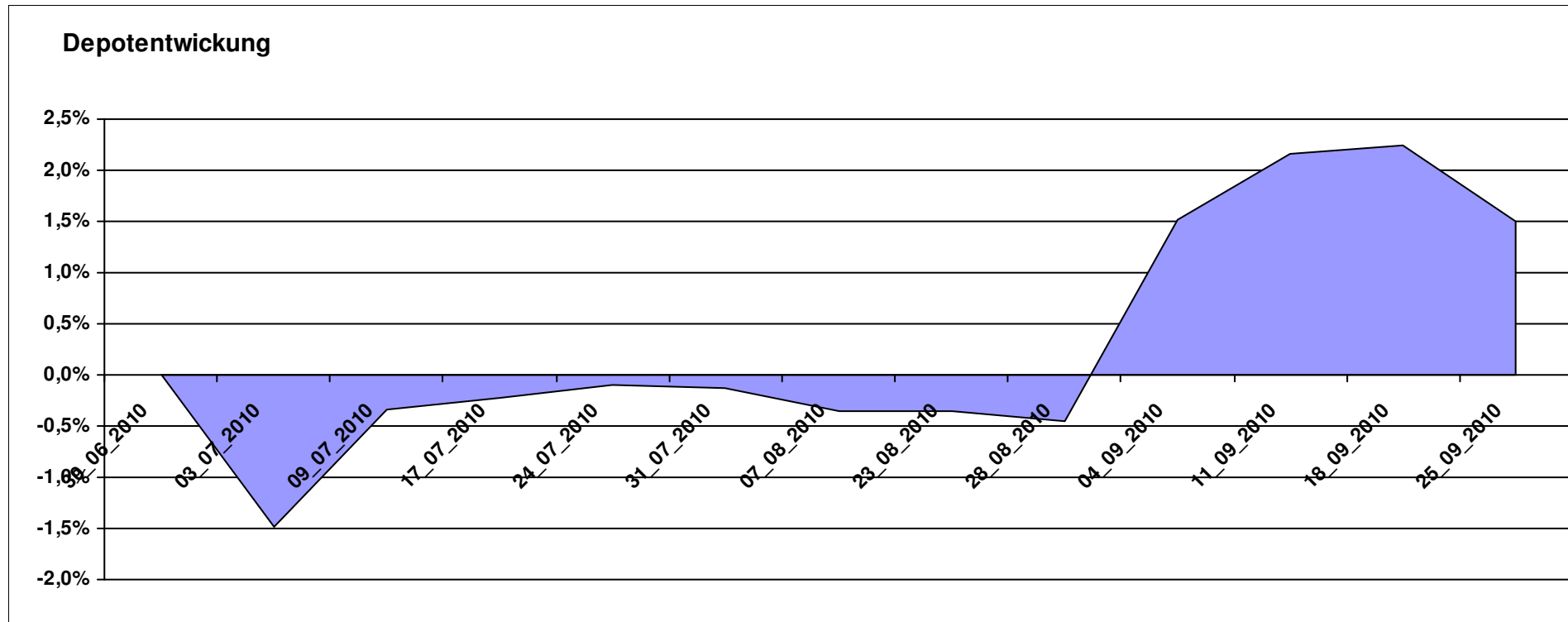
# Aktuelle Depotübersicht

Letzter festgestellter Kurs vom: 25.09.2010

Bericht erstellt am: 25.09.2010 08:29:47

Limit		Teilnehmer									
WKN	Wertpapier Name	Stück	Bestand Einstandspreis	MW	Aktuell letzter Kurs	Depotwert	Div.	Gewinn/Verlust Kurs	Summe	v.H	Portfolio
LU0292107645	db x-trackers Emerging Markets	71,994	2.000,00	27,78	29,38	2.115,19	0,00	115,19	115,19	5,76%	20,84%
LU0252635023	Lyxor DAXplus Covered Call	38,543	2.000,00	51,89	54,50	2.100,60	0,00	100,60	100,60	5,03%	20,70%
LU0378435803	ComStage Stoxx 600 Food & Beverage	37,573	2.000,00	53,23	53,48	2.009,39	0,00	9,39	9,39	0,47%	19,80%
DE0008474263	DWS Convertibles	16,176	2.000,00	123,64	121,94	1.972,50	0,00	-27,50	-27,50	-1,37%	19,43%
DE0005561674	ETF Dachfonds	149,031	2.000,00	13,42	13,10	1.952,31	0,00	-47,69	-47,69	-2,38%	19,23%

**Aktuelle Depotperformance** 10.000,00 10.149,99 0,00 149,99 149,99 1,50%



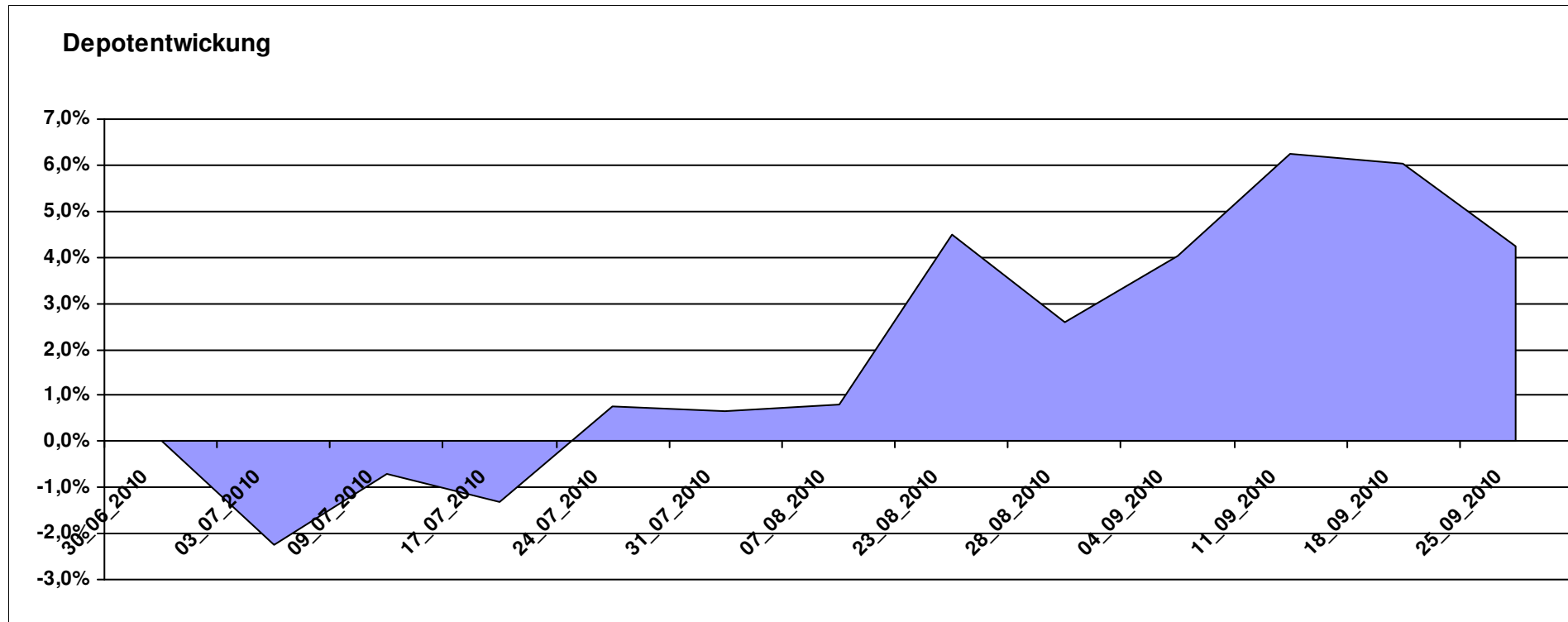
# Aktuelle Depotübersicht

Letzter festgestellter Kurs vom: 25.09.2010

Bericht erstellt am: 25.09.2010 08:29:47

Ipj23		Teilnehmer									
WKN	Wertpapier Name	Stück	Bestand Einstandspreis	MW	letztter Kurs	Aktuell Depotwert	Div.	Gewinn/Verlust Kurs	Summe	v.H	Portfolio
LU0171289498	BGF Latin American Fund A2 EUR	31,333	2.000,00	63,83	68,73	2.153,53	0,00	153,53	153,53	7,68%	20,66%
GB0030939770	M&G Asian Fund A	86,430	2.000,00	23,14	24,50	2.117,55	0,00	117,55	117,55	5,88%	20,31%
LU0164881194	HSBC GIF-Indian Equity T	13,933	2.000,00	143,54	149,07	2.077,05	0,00	77,05	77,05	3,85%	19,92%
LU0055114457	Fidelity Indonesia Fund	111,359	2.000,00	17,96	18,55	2.065,70	0,00	65,70	65,70	3,29%	19,81%
AT0000831425	ZZ 2	6,094	2.000,00	328,21	330,15	2.011,82	0,00	11,82	11,82	0,59%	19,30%

**Aktuelle Depotperformance** 10.000,00 10.425,65 0,00 425,65 425,65 4,26%



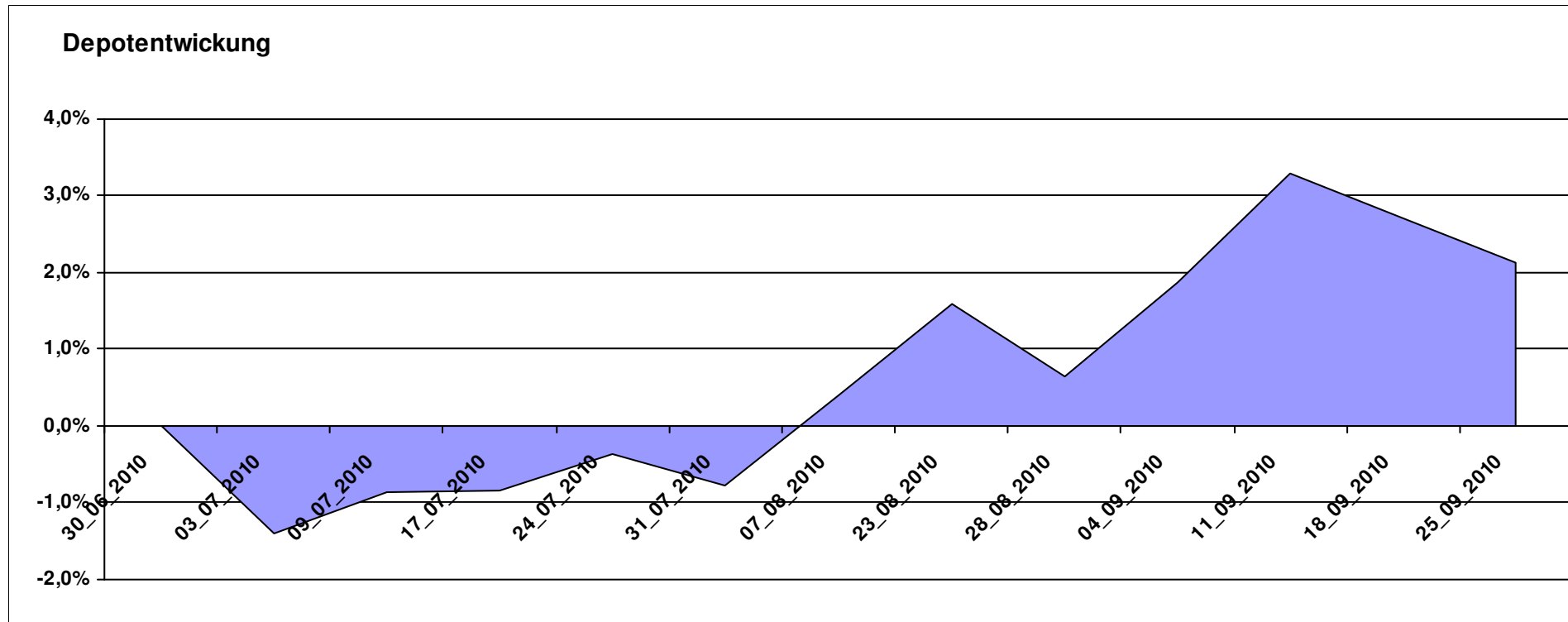
# Aktuelle Depotübersicht

Letzter festgestellter Kurs vom: 25.09.2010

Bericht erstellt am: 25.09.2010 08:29:47

maddin711		Teilnehmer									
WKN	Wertpapier Name	Stück	Bestand Einstandspreis	MW	Aktuell letzter Kurs	Depotwert	Div.	Gewinn/Verlust Kurs	Summe	v.H	Portfolio
FR0000292278	Magellan	1,291	2.000,00	1548,78	1666,50	2.152,02	0,00	152,02	152,02	7,60%	21,07%
GB0030932676	M+G Global Basic	95,969	2.000,00	20,84	21,97	2.108,45	0,00	108,45	108,45	5,42%	20,64%
LU0136412771	Ethna-AKTIV-E A	18,905	2.000,00	105,79	108,56	2.052,37	0,00	52,37	52,37	2,62%	20,09%
DE0005561674	ETF Dachfonds	149,031	2.000,00	13,42	13,10	1.952,31	0,00	-47,69	-47,69	-2,38%	19,11%
FR0010135103	Carmignac Patrimoine	0,378	2.000,00	5293,21	5157,58	1.948,75	0,00	-51,25	-51,25	-2,56%	19,08%

**Aktuelle Depotperformance** 10.000,00 10.213,90 0,00 213,89 213,89 2,14%



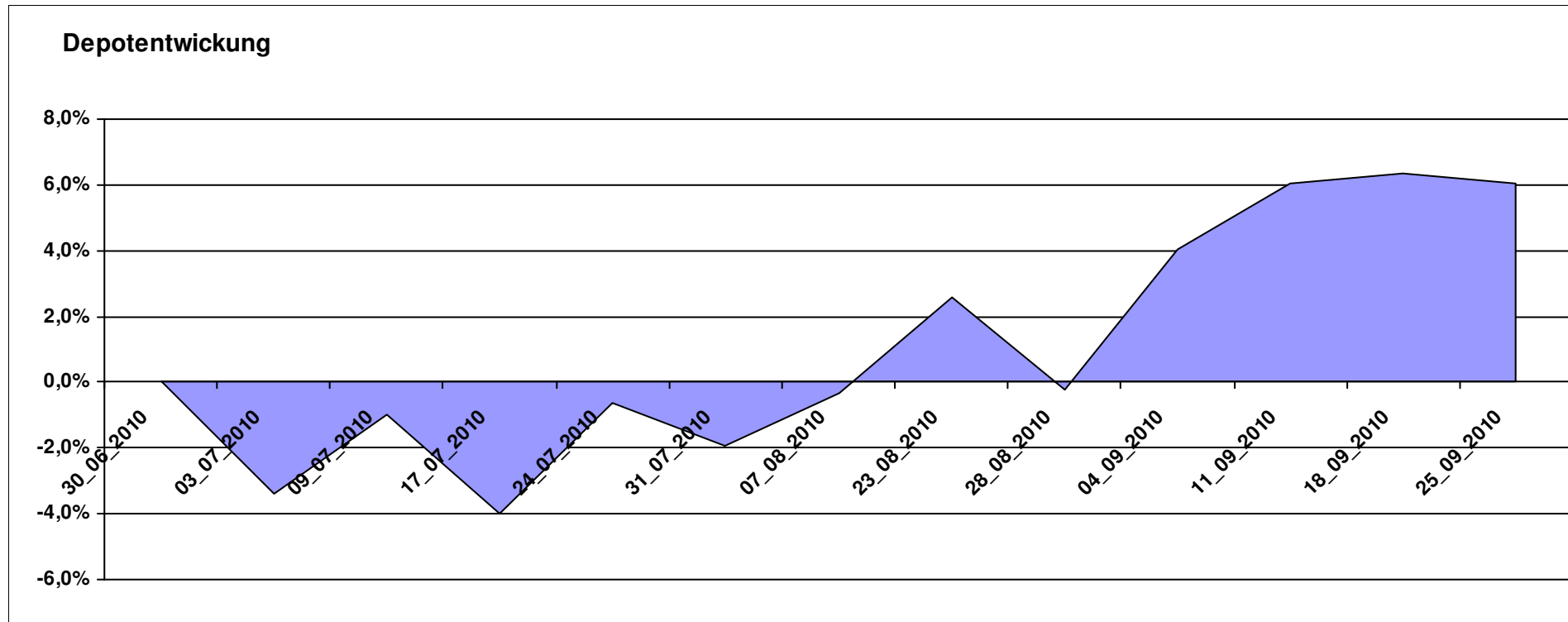
# Aktuelle Depotübersicht

Letzter festgestellter Kurs vom: 25.09.2010

Bericht erstellt am: 25.09.2010 08:29:47

Marcise		Teilnehmer									
WKN	Wertpapier Name	Stück	Bestand Einstandspreis	MW	Aktuell letzter Kurs	Depotwert	Div.	Gewinn/Verlust Kurs	Summe	v.H	Portfolio
LU0172157280	BGF World Mining Fund A2 EUR	42,256	2.000,00	47,33	52,35	2.212,13	0,00	212,13	212,13	10,61%	20,86%
LU0171289498	BGF Latin American Fund A2 EUR	31,333	2.000,00	63,83	68,73	2.153,53	0,00	153,53	153,53	7,68%	20,30%
LU0067059799	Carlson - Asian Small Cap	398,406	2.000,00	5,02	5,26	2.095,62	0,00	95,62	95,62	4,78%	19,76%
LU0164881194	HSBC GIF-Indian Equity T	13,933	2.000,00	143,54	149,07	2.077,05	0,00	77,05	77,05	3,85%	19,58%
LU0171305526	BGF World Gold	45,914	2.000,00	43,56	45,04	2.067,95	0,00	67,95	67,95	3,40%	19,50%

**Aktuelle Depotperformance** 10.000,00 10.606,28 0,00 606,28 606,28 6,06%



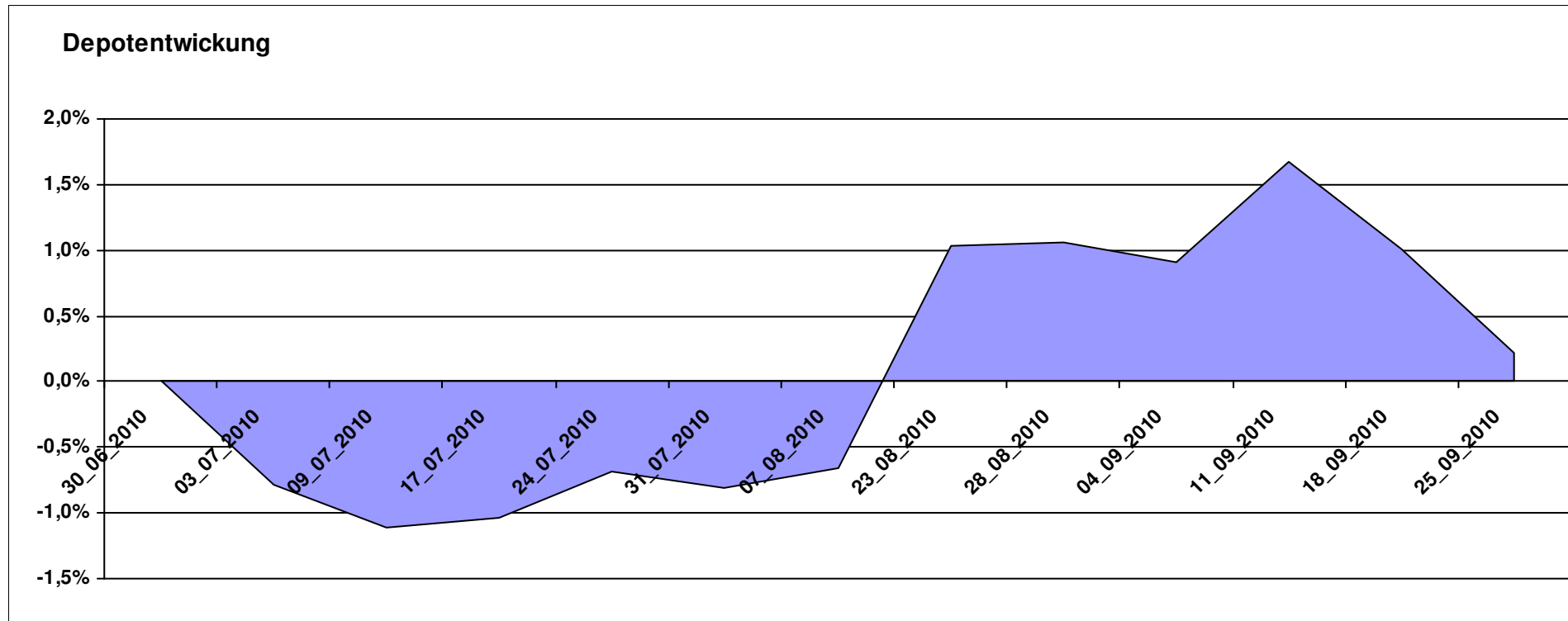
# Aktuelle Depotübersicht

Letzter festgestellter Kurs vom: 25.09.2010

Bericht erstellt am: 25.09.2010 08:29:47

Mitoribo		Teilnehmer									
WKN	Wertpapier Name	Stück	Bestand Einstandspreis	MW	Aktuell letzter Kurs	Depotwert	Div.	Gewinn/Verlust Kurs	Summe	v.H	Portfolio
LU0199057307	Squad Capital - Squad Value	10,180	2.000,00	196,47	204,82	2.085,00	0,00	85,00	85,00	4,25%	20,81%
LU0093746393	RAM Dynamisch	14,901	2.000,00	134,22	136,65	2.036,21	0,00	36,21	36,21	1,81%	20,32%
DE0009781872	StarCapital Bondvalue UI	29,573	2.000,00	67,63	68,84	2.035,78	0,00	35,78	35,78	1,79%	20,31%
AT0000989090	ZZ 1	7,841	2.126,28	271,18	257,99	2.022,86	126,28	-103,42	22,86	1,08%	20,19%
LU0319687124	Amundi Funds Volatility World Equities	17,495	2.000,00	114,32	105,27	1.841,67	0,00	-158,33	-158,33	-7,92%	18,38%

**Aktuelle Depotperformance** 10.126,28 10.021,52 126,28 -104,76 21,52 0,21%



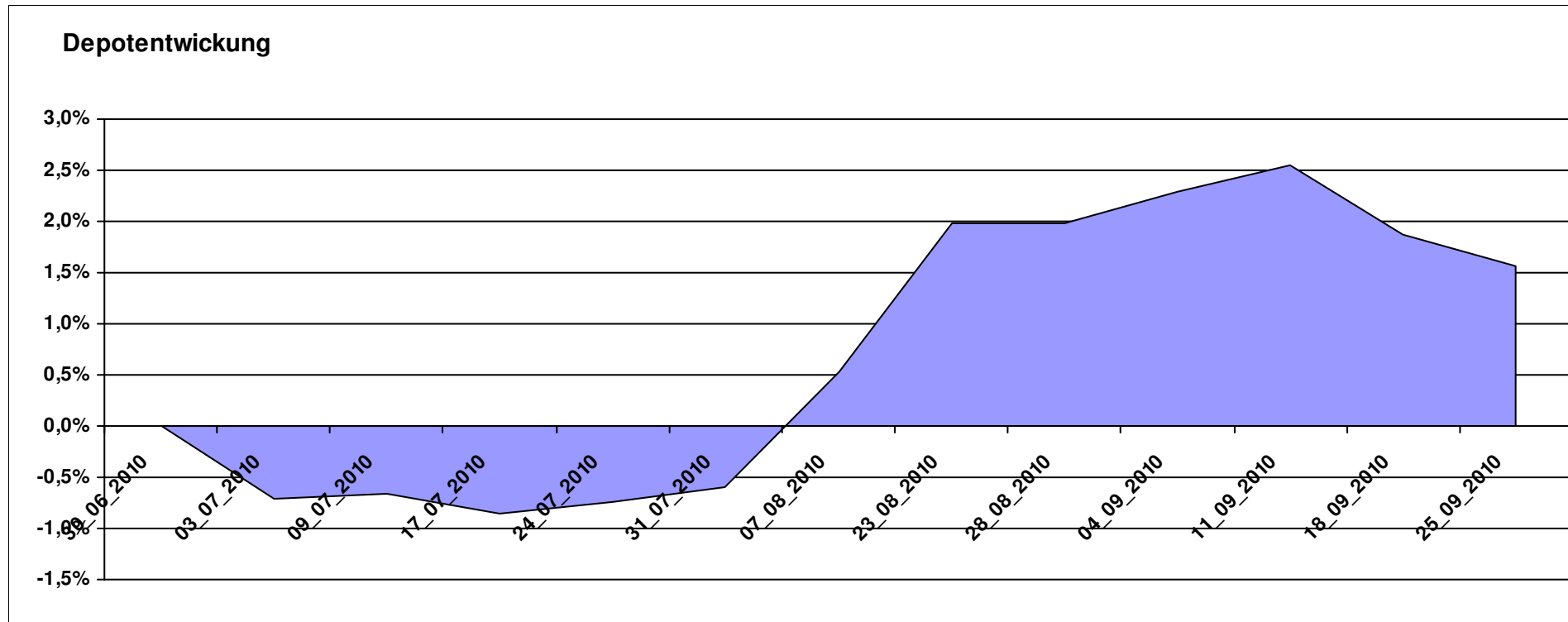
# Aktuelle Depotübersicht

Letzter festgestellter Kurs vom: 25.09.2010

Bericht erstellt am: 25.09.2010 08:29:47

Molari		Teilnehmer									
WKN	Wertpapier Name	Stück	Bestand Einstandspreis	MW	letztter Kurs	Aktuell Depotwert	Div.	Gewinn/Verlust Kurs	Summe	v.H	Portfolio
FR0000292278	Magellan	1,291	2.000,00	1548,78	1666,50	2.152,02	0,00	152,02	152,02	7,60%	21,19%
LU0272941971	Amundi Funds Volatility Euro Eq C/C	13,379	2.000,00	149,49	151,13	2.021,94	0,00	21,94	21,94	1,10%	19,91%
LU0424370004	Man AHL Trend	20,046	2.000,00	99,77	100,65	2.017,64	0,00	17,64	17,64	0,88%	19,87%
AT0000831425	ZZ 2	6,094	2.000,00	328,21	330,15	2.011,82	0,00	11,82	11,82	0,59%	19,81%
DE0005561674	ETF Dachfonds	149,031	2.000,00	13,42	13,10	1.952,31	0,00	-47,69	-47,69	-2,38%	19,22%

**Aktuelle Depotperformance** 10.000,00 10.155,73 0,00 155,73 155,73 1,56%



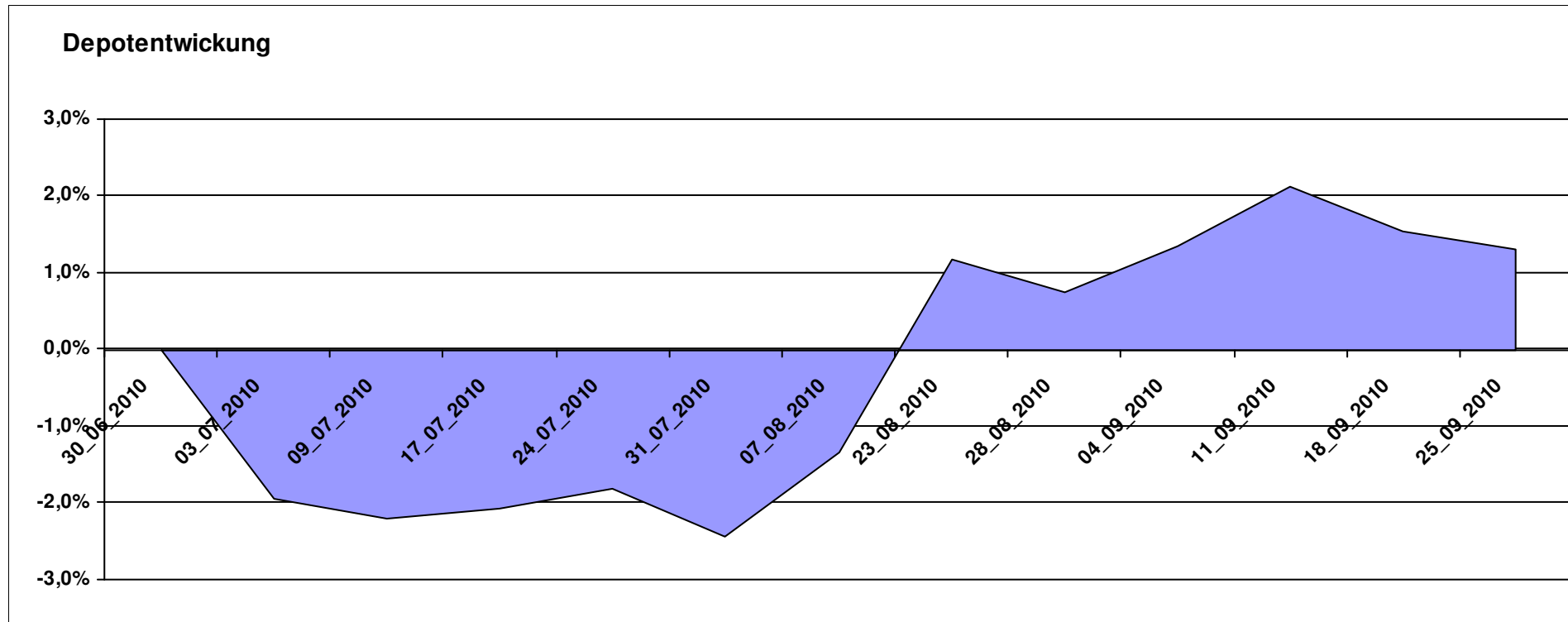
# Aktuelle Depotübersicht

Letzter festgestellter Kurs vom: 25.09.2010

Bericht erstellt am: 25.09.2010 08:29:47

Norbert-54		Teilnehmer									
WKN	Wertpapier Name	Stück	Bestand Einstandspreis	MW	letztter Kurs	Aktuell Depotwert	Div.	Gewinn/Verlust Kurs	Summe	v.H	Portfolio
FR0000292278	Magellan	1,291	2.000,00	1548,78	1666,50	2.152,02	0,00	152,02	152,02	7,60%	21,24%
LU0355228080	AC Stat. Val. Mkt N. Abs Ret B	17,948	2.000,00	111,43	116,78	2.096,02	0,00	96,02	96,02	4,80%	20,69%
AT0000831425	ZZ 2	6,094	2.000,00	328,21	330,15	2.011,82	0,00	11,82	11,82	0,59%	19,86%
FR0010135103	Carmignac Patrimoine	0,378	2.000,00	5293,21	5157,58	1.948,75	0,00	-51,25	-51,25	-2,56%	19,24%
LU0055649056	DWS Gold Plus	1,199	2.000,00	1667,73	1602,36	1.921,61	0,00	-78,39	-78,39	-3,92%	18,97%

**Aktuelle Depotperformance** 10.000,00 10.130,22 0,00 130,22 130,22 1,30%



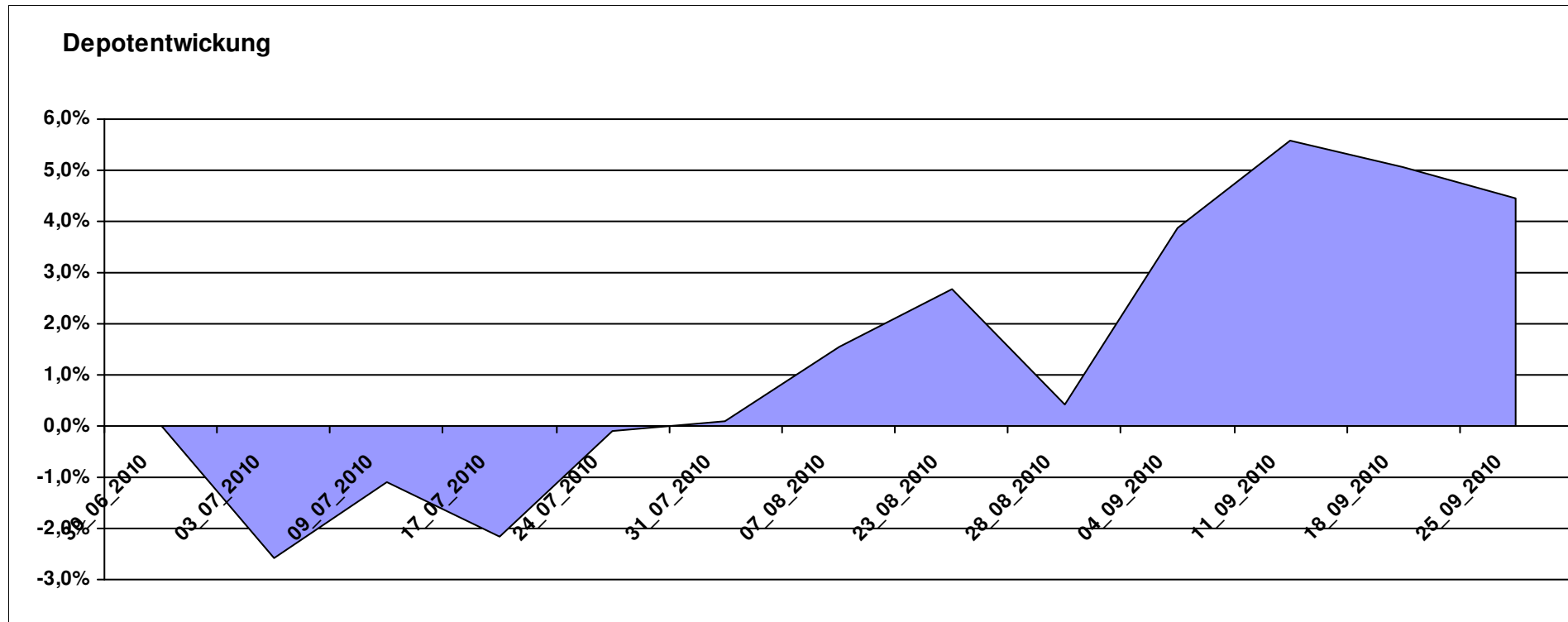
# Aktuelle Depotübersicht

Letzter festgestellter Kurs vom: 25.09.2010

Bericht erstellt am: 25.09.2010 08:29:47

Padua		Teilnehmer									
WKN	Wertpapier Name	Stück	Bestand Einstandspreis	MW	Aktuell letzter Kurs	Depotwert	Div.	Gewinn/Verlust Kurs	Summe	v.H	Portfolio
LU016445502	Carmignac Commodities	6,820	2.000,00	293,26	326,04	2.223,56	0,00	223,56	223,56	11,18%	21,29%
LU0229940001	Templeton Asia Growth	88,652	2.000,00	22,56	24,37	2.160,46	0,00	160,46	160,46	8,02%	20,68%
LU0171289498	BGF Latin American Fund A2 EUR	31,333	2.000,00	63,83	68,73	2.153,53	0,00	153,53	153,53	7,68%	20,62%
GB00B0BHJH99	M&G North American Value EUR A	257,732	2.000,00	7,76	7,59	1.956,19	0,00	-43,81	-43,81	-2,19%	18,73%
DE0005561674	ETF Dachfonds	149,031	2.000,00	13,42	13,10	1.952,31	0,00	-47,69	-47,69	-2,38%	18,69%

**Aktuelle Depotperformance** 10.000,00 10.446,05 0,00 446,05 446,05 4,46%



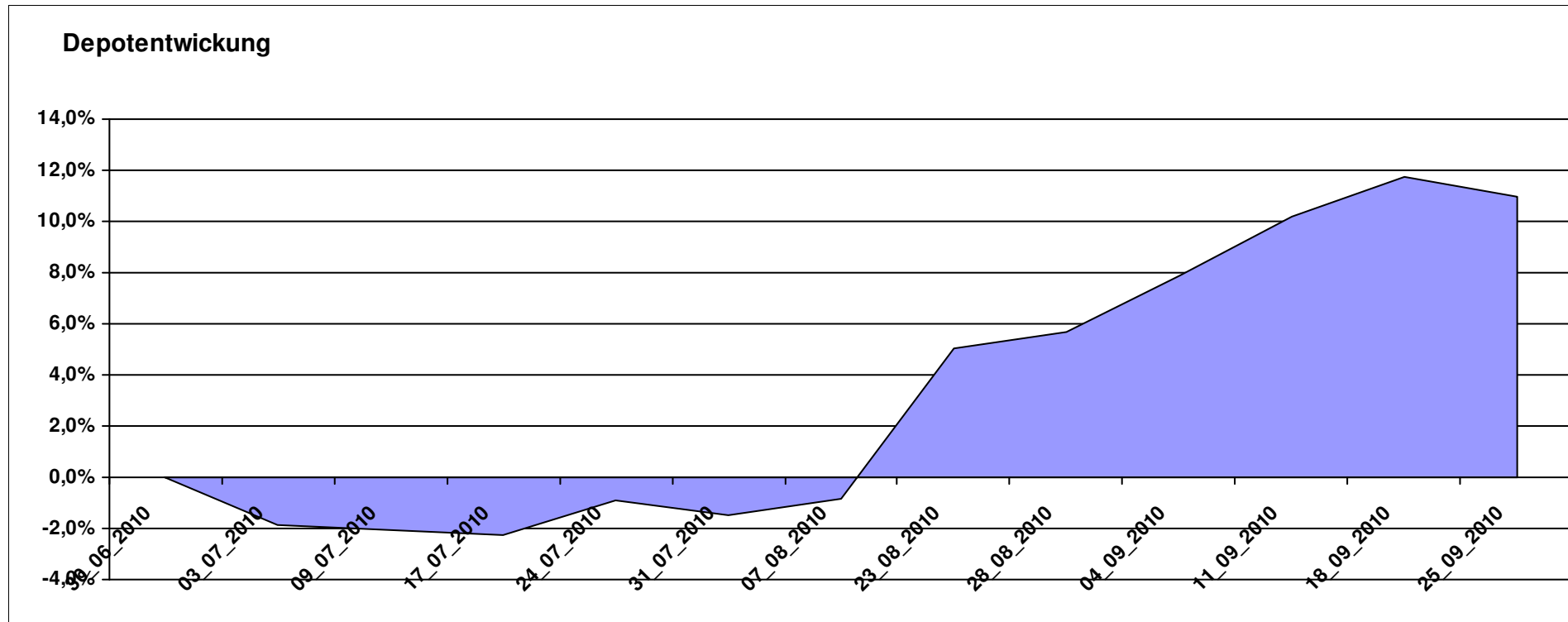
# Aktuelle Depotübersicht

Letzter festgestellter Kurs vom: 25.09.2010

Bericht erstellt am: 25.09.2010 08:29:47

PHANTOMIAS		Teilnehmer									
WKN	Wertpapier Name	Stück	Bestand Einstandspreis	MW	letztter Kurs	Aktuell Depotwert	Div.	Gewinn/Verlust Kurs	Summe	v.H	Portfolio
LU0348798009	Allianz RCM Thailand	7,995	2.000,00	250,17	298,46	2.386,06	0,00	386,06	386,06	19,30%	21,50%
LU0213961682	HSBC GIF Turkey Equity AC	92,251	2.000,00	21,68	25,29	2.333,03	0,00	333,03	333,03	16,65%	21,02%
LU0175576296	JB Gold Equity Fund	10,112	2.000,00	197,78	213,84	2.162,40	0,00	162,40	162,40	8,12%	19,48%
LU0231490524	Aberdeen Global - Indian Equity Fund A2	27,716	2.000,00	72,16	77,61	2.151,05	0,00	151,05	151,05	7,55%	19,38%
LU0055114457	Fidelity Indonesia Fund	111,359	2.000,00	17,96	18,55	2.065,70	0,00	65,70	65,70	3,29%	18,61%

**Aktuelle Depotperformance** 10.000,00 11.098,24 0,00 1.098,24 1.098,24 10,98%



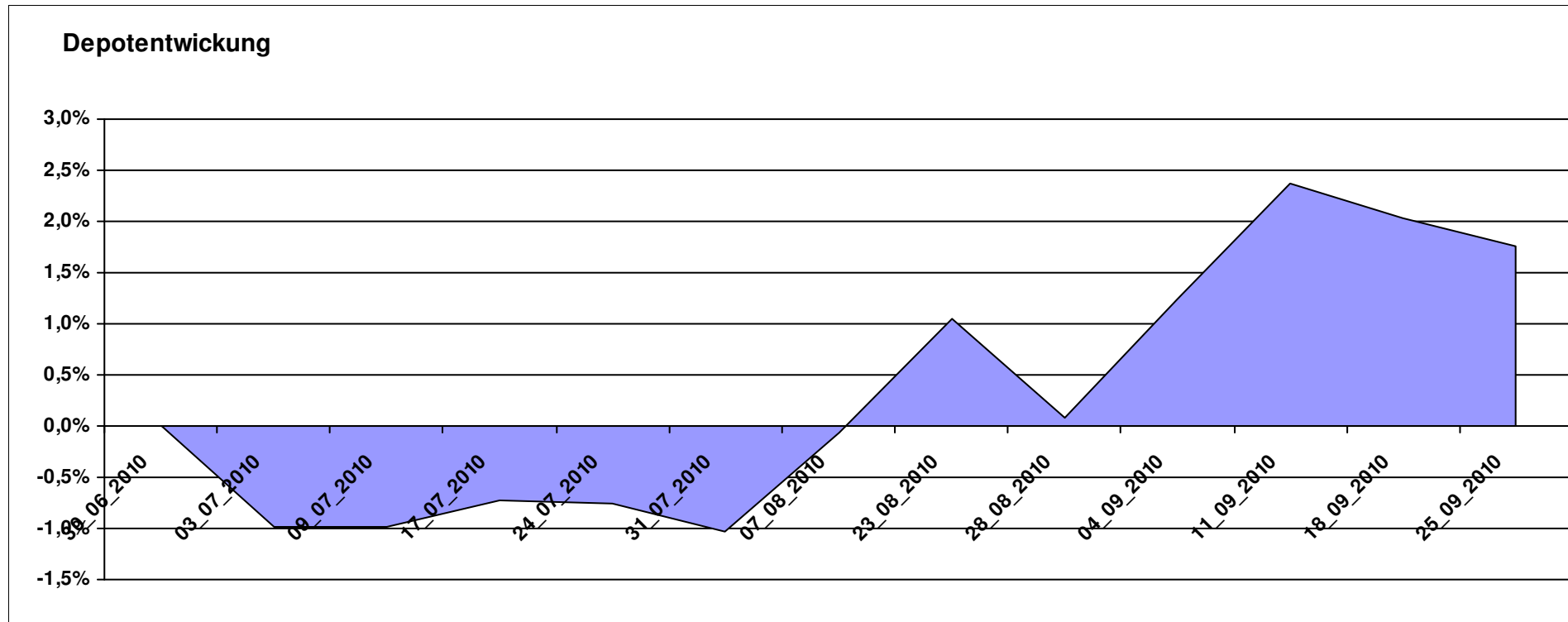
# Aktuelle Depotübersicht

Letzter festgestellter Kurs vom: 25.09.2010

Bericht erstellt am: 25.09.2010 08:29:47

Pimboli		Teilnehmer									
WKN	Wertpapier Name	Stück	Bestand Einstandspreis	MW	Aktuell letzter Kurs	Depotwert	Div.	Gewinn/Verlust Kurs	Summe	v.H	Portfolio
FR0000292278	Magellan	1,291	2.000,00	1548,78	1666,50	2.152,02	0,00	152,02	152,02	7,60%	21,15%
LU0136412771	Ethna-AKTIV-E A	18,905	2.000,00	105,79	108,56	2.052,37	0,00	52,37	52,37	2,62%	20,17%
DE0009807016	Hausinvest Europa	47,824	2.000,00	41,82	42,09	2.012,91	0,00	12,91	12,91	0,65%	19,78%
FR0010148981	Carmignac Investissement A	0,241	2.000,00	8312,24	8351,61	2.009,47	0,00	9,47	9,47	0,47%	19,75%
FR0010135103	Carmignac Patrimoine	0,378	2.000,00	5293,21	5157,58	1.948,75	0,00	-51,25	-51,25	-2,56%	19,15%

**Aktuelle Depotperformance** 10.000,00 10.175,52 0,00 175,52 175,52 1,76%



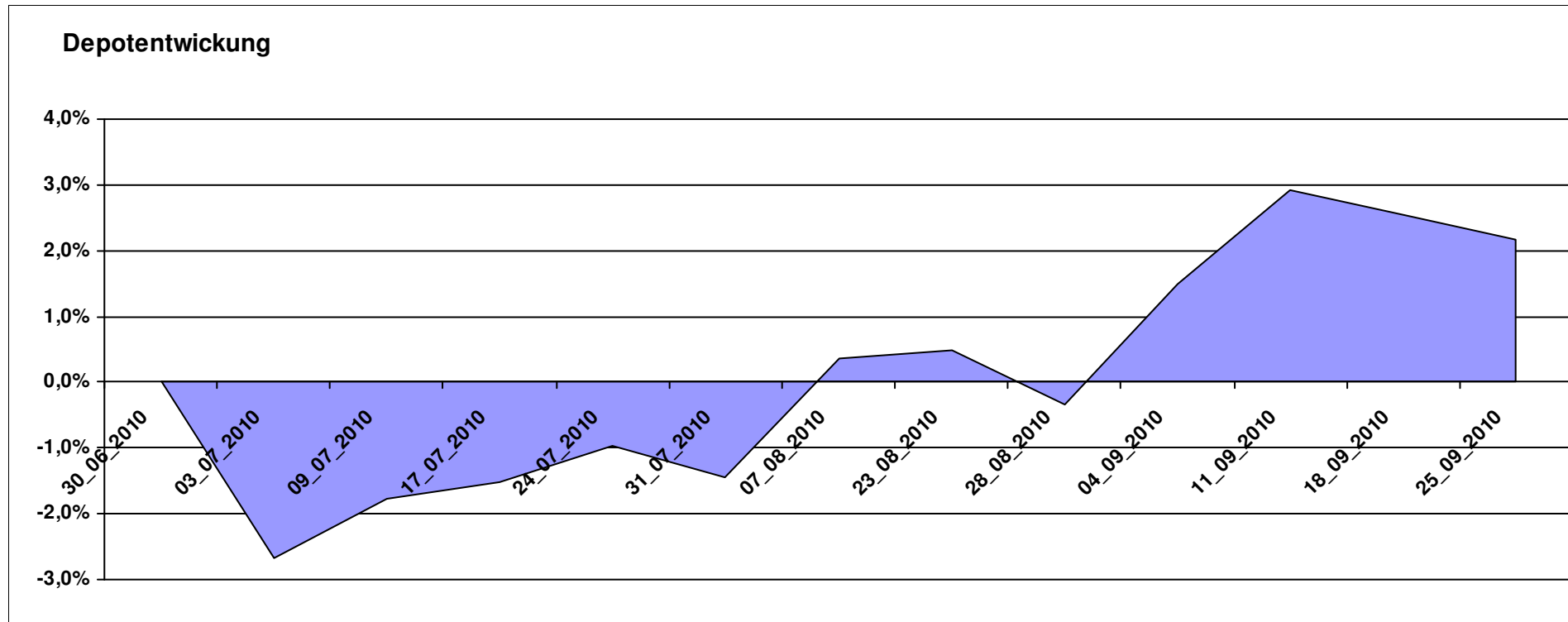
# Aktuelle Depotübersicht

Letzter festgestellter Kurs vom: 25.09.2010

Bericht erstellt am: 25.09.2010 08:29:47

Postguru		Teilnehmer									
WKN	Wertpapier Name	Stück	Bestand Einstandspreis	MW	letztter Kurs	Aktuell Depotwert	Div.	Gewinn/Verlust Kurs	Summe	v.H	Portfolio
LU0222264441	DB Platinum Dynamic Aktien Plus R1C	17,652	2.000,00	113,30	123,87	2.186,58	0,00	186,58	186,58	9,33%	21,40%
FR0010149302	Carmignac Emergents	3,224	2.000,00	620,40	655,30	2.112,51	0,00	112,51	112,51	5,63%	20,68%
DE000A0MKQK7	ETF Portfolio Global	204,082	2.000,00	9,80	10,01	2.042,86	0,00	42,86	42,86	2,14%	20,00%
DE0005561674	ETF Dachfonds	149,031	2.000,00	13,42	13,10	1.952,31	0,00	-47,69	-47,69	-2,38%	19,11%
LU0055649056	DWS Gold Plus	1,199	2.000,00	1667,73	1602,36	1.921,61	0,00	-78,39	-78,39	-3,92%	18,81%

**Aktuelle Depotperformance** 10.000,00 10.215,87 0,00 215,87 215,87 2,16%



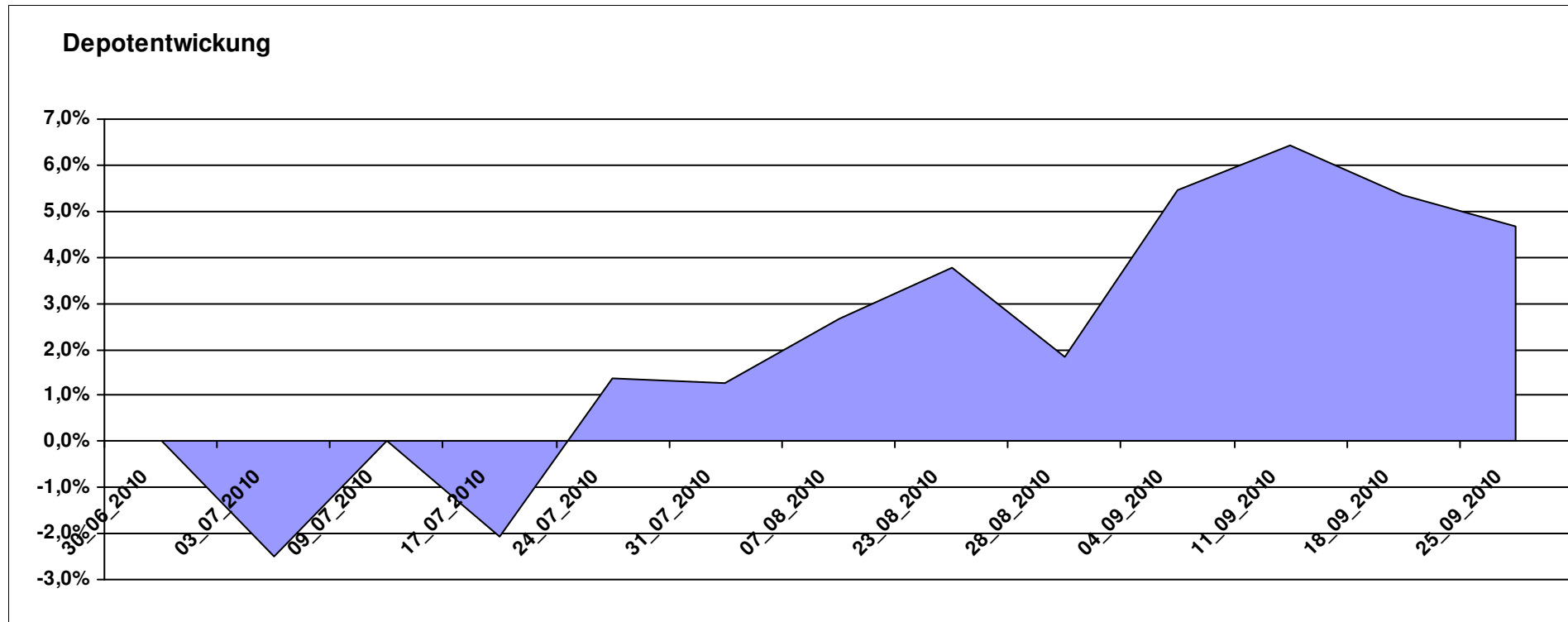
# Aktuelle Depotübersicht

Letzter festgestellter Kurs vom: 25.09.2010

Bericht erstellt am: 25.09.2010 08:29:47

PSTVA		Teilnehmer									
WKN	Wertpapier Name	Stück	Bestand Einstandspreis	MW	letztter Kurs	Aktuell Depotwert	Div.	Gewinn/Verlust Kurs	Summe	v.H	Portfolio
LU0172157280	BGF World Mining Fund A2 EUR	42,256	2.000,00	47,33	52,35	2.212,13	0,00	212,13	212,13	10,61%	21,14%
LU0171289498	BGF Latin American Fund A2 EUR	31,333	2.000,00	63,83	68,73	2.153,53	0,00	153,53	153,53	7,68%	20,58%
LU0011850392	BGF Emerging Europe A2 EUR	22,689	2.000,00	88,15	92,39	2.096,20	0,00	96,20	96,20	4,81%	20,03%
AT0000831425	ZZ 2	6,094	2.000,00	328,21	330,15	2.011,82	0,00	11,82	11,82	0,59%	19,22%
LU0247050130	Lacuna - Adamant Asia Pacific Health	16,269	2.000,00	122,93	122,44	1.992,03	0,00	-7,97	-7,97	-0,40%	19,03%

**Aktuelle Depotperformance** 10.000,00 10.465,71 0,00 465,71 465,71 4,66%



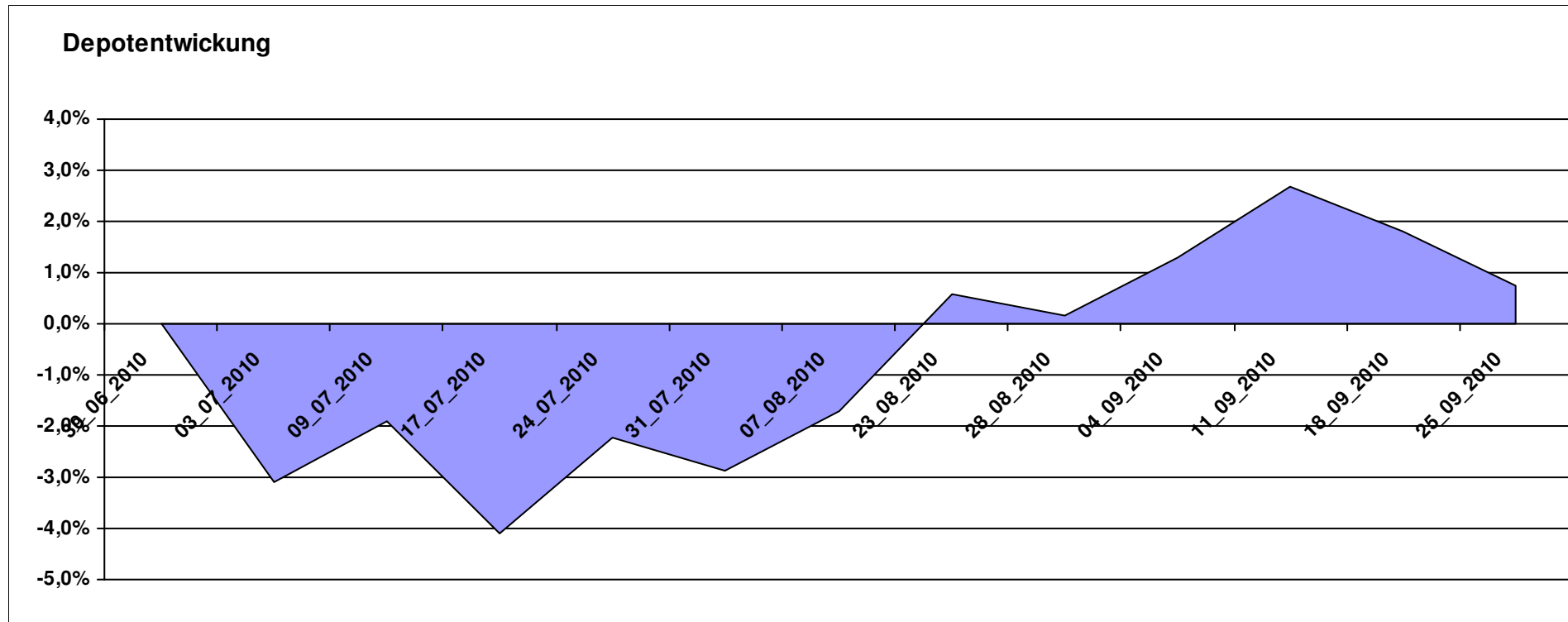
# Aktuelle Depotübersicht

Letzter festgestellter Kurs vom: 25.09.2010

Bericht erstellt am: 25.09.2010 08:29:47

Pummelchen		Teilnehmer									
WKN	Wertpapier Name	Stück	Bestand Einstandspreis	MW	Aktuell letzter Kurs	Depotwert	Div.	Gewinn/Verlust Kurs	Summe	v.H	Portfolio
DE000A0LGQJ9	iShares FTSE EPRA/NAREIT AsiaPrpt	121,581	2.000,00	16,45	17,66	2.147,11	0,00	147,11	147,11	7,36%	21,31%
LU0347181561	Deka-OptiMix Europa TF	17,394	2.000,00	114,98	116,70	2.029,92	0,00	29,92	29,92	1,50%	20,15%
LU0259322260	Market Access NYSE Arca Gold Bugs	12,522	2.000,00	159,72	157,83	1.976,33	0,00	-23,67	-23,67	-1,18%	19,62%
FR0010204081	Lyxor ETF China Enterprise	16,636	2.000,00	120,22	118,50	1.971,39	0,00	-28,61	-28,61	-1,43%	19,57%
DE000A0RFFT0	iShares JPMorgan \$ Emerging Mkt Bd	23,928	2.000,00	83,58	81,48	1.949,68	0,00	-50,32	-50,32	-2,52%	19,35%

**Aktuelle Depotperformance** 10.000,00 10.074,43 0,00 74,43 74,43 0,74%



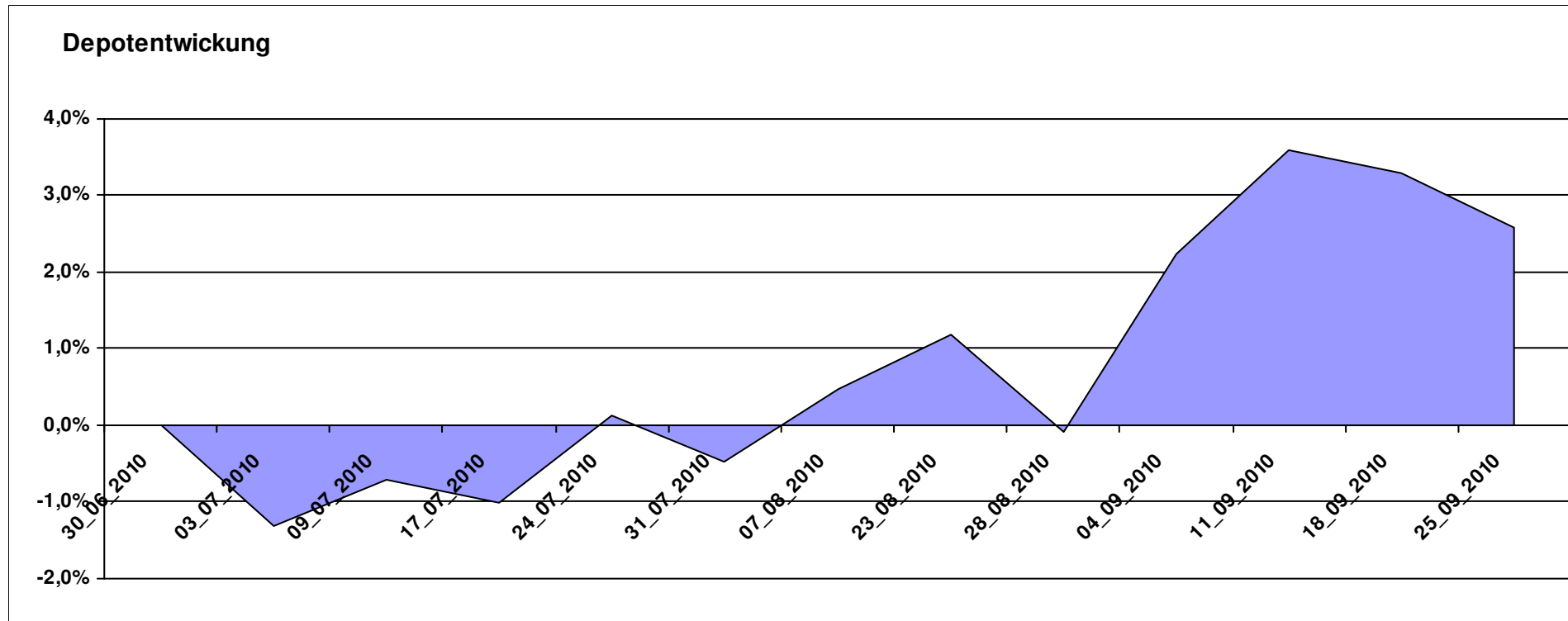
# Aktuelle Depotübersicht

Letzter festgestellter Kurs vom: 25.09.2010

Bericht erstellt am: 25.09.2010 08:29:47

RichyRich		Teilnehmer									
WKN	Wertpapier Name	Stück	Bestand Einstandspreis	MW	Aktuell letzter Kurs	Depotwert	Div.	Gewinn/Verlust Kurs	Summe	v.H	Portfolio
LU0229944334	Templeton Latin America Fund I (ACC)	105,708	2.000,00	18,92	20,18	2.133,19	0,00	133,19	133,19	6,66%	20,79%
LU0132412106	Aberdeen - Emerging Market EQ FUND A2	47,996	2.000,00	41,67	43,99	2.111,35	0,00	111,35	111,35	5,57%	20,58%
LU0136412771	Ethna-AKTIV-E A	18,905	2.000,00	105,79	108,56	2.052,37	0,00	52,37	52,37	2,62%	20,01%
FR0010148981	Carmignac Investissement A	0,241	2.000,00	8312,24	8351,61	2.009,47	0,00	9,47	9,47	0,47%	19,59%
DE0005561674	ETF Dachfonds	149,031	2.000,00	13,42	13,10	1.952,31	0,00	-47,69	-47,69	-2,38%	19,03%

**Aktuelle Depotperformance** 10.000,00 10.258,69 0,00 258,69 258,69 2,59%



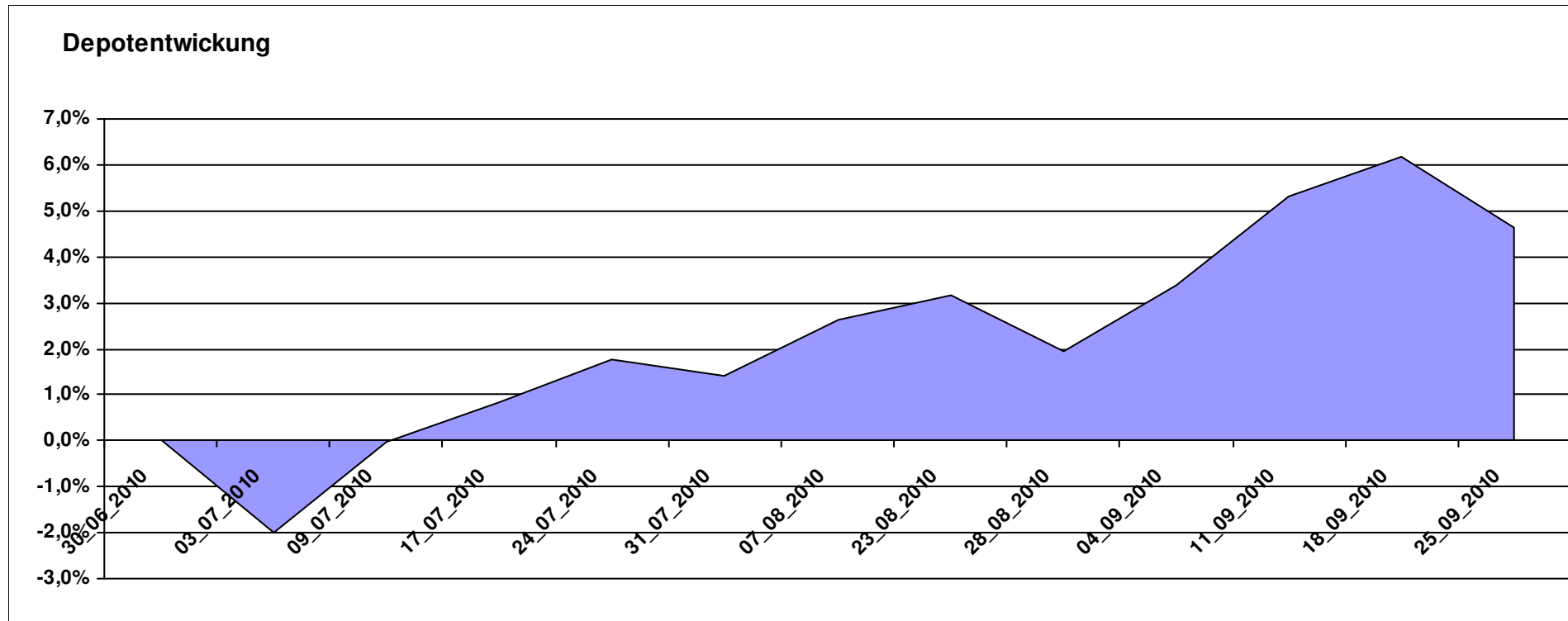
# Aktuelle Depotübersicht

Letzter festgestellter Kurs vom: 25.09.2010

Bericht erstellt am: 25.09.2010 08:29:47

riddler218		Teilnehmer									
WKN	Wertpapier Name	Stück	Bestand Einstandspreis	MW	Aktuell letzter Kurs	Depotwert	Div.	Gewinn/Verlust Kurs	Summe	v.H	Portfolio
IE00B240WN62	Comgest Growth EM EUR	92,166	2.000,00	21,70	23,27	2.144,70	0,00	144,70	144,70	7,24%	20,50%
DE0008490962	DWS Deutschland	22,141	2.000,00	90,33	95,50	2.114,47	0,00	114,47	114,47	5,72%	20,21%
GB0030932676	M+G Global Basic	95,969	2.000,00	20,84	21,97	2.108,45	0,00	108,45	108,45	5,42%	20,15%
LU0055114457	Fidelity Indonesia Fund	111,359	2.000,00	17,96	18,55	2.065,70	0,00	65,70	65,70	3,29%	19,74%
DE0005321442	Sauren Global Hedgefonds Opp A	183,150	2.000,00	10,92	11,08	2.029,30	0,00	29,30	29,30	1,47%	19,40%

**Aktuelle Depotperformance** 10.000,00 10.462,62 0,00 462,62 462,62 4,63%



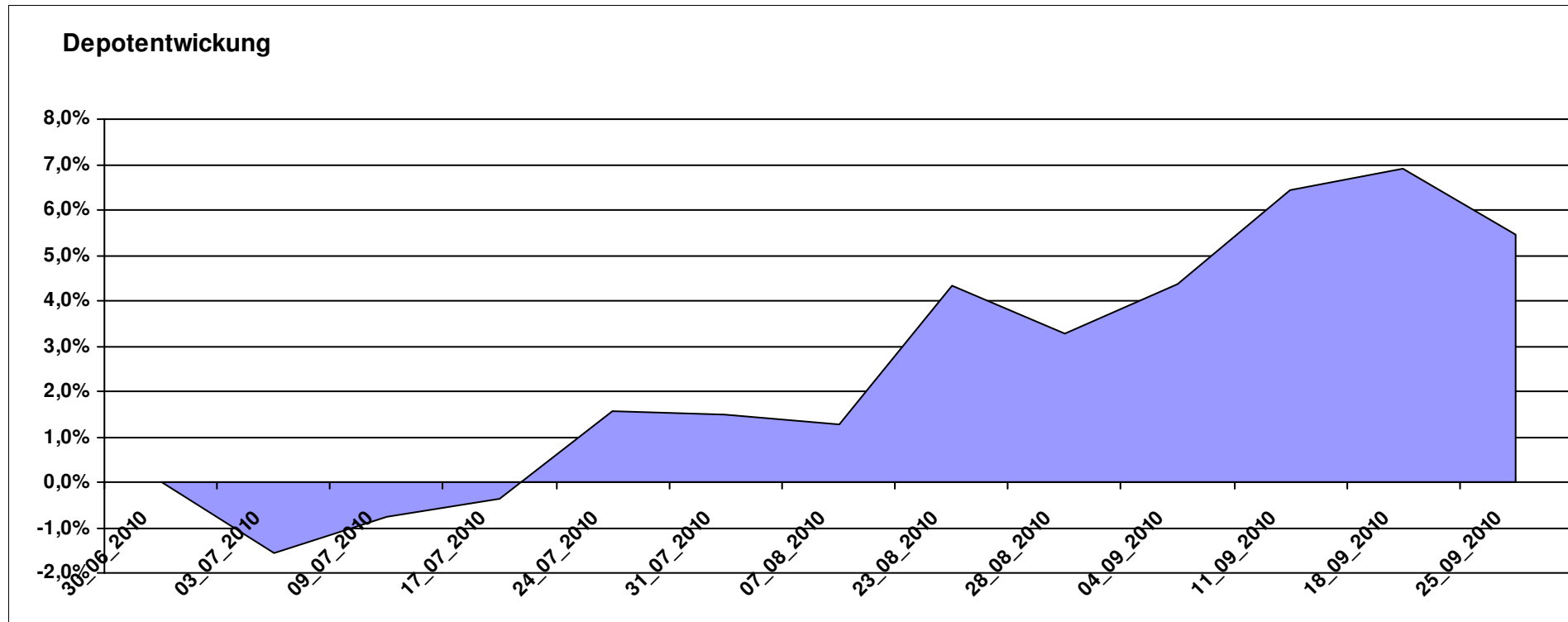
# Aktuelle Depotübersicht

Letzter festgestellter Kurs vom: 25.09.2010

Bericht erstellt am: 25.09.2010 08:29:47

Roter Franz		Teilnehmer									
WKN	Wertpapier Name	Stück	Bestand Einstandspreis	MW	Aktuell letzter Kurs	Depotwert	Div.	Gewinn/Verlust Kurs	Summe	v.H	Portfolio
LU0213961682	HSBC GIF Turkey Equity AC	92,251	2.000,00	21,68	25,29	2.333,03	0,00	333,03	333,03	16,65%	22,12%
LU0086828794	SEB EASTERN EUROPE SC	682,594	2.000,00	2,93	3,09	2.109,22	0,00	109,22	109,22	5,46%	20,00%
LU0066902890	HSBC GIF Indian Equity A	13,978	2.000,00	143,08	148,60	2.077,16	0,00	77,16	77,16	3,86%	19,70%
LU0055114457	Fidelity Indonesia Fund	111,359	2.000,00	17,96	18,55	2.065,70	0,00	65,70	65,70	3,29%	19,59%
LU0390137031	Templeton Frontier Markets A	121,139	2.000,00	16,51	16,18	1.960,02	0,00	-39,98	-39,98	-2,00%	18,59%

**Aktuelle Depotperformance** 10.000,00 10.545,13 0,00 545,13 545,13 5,45%



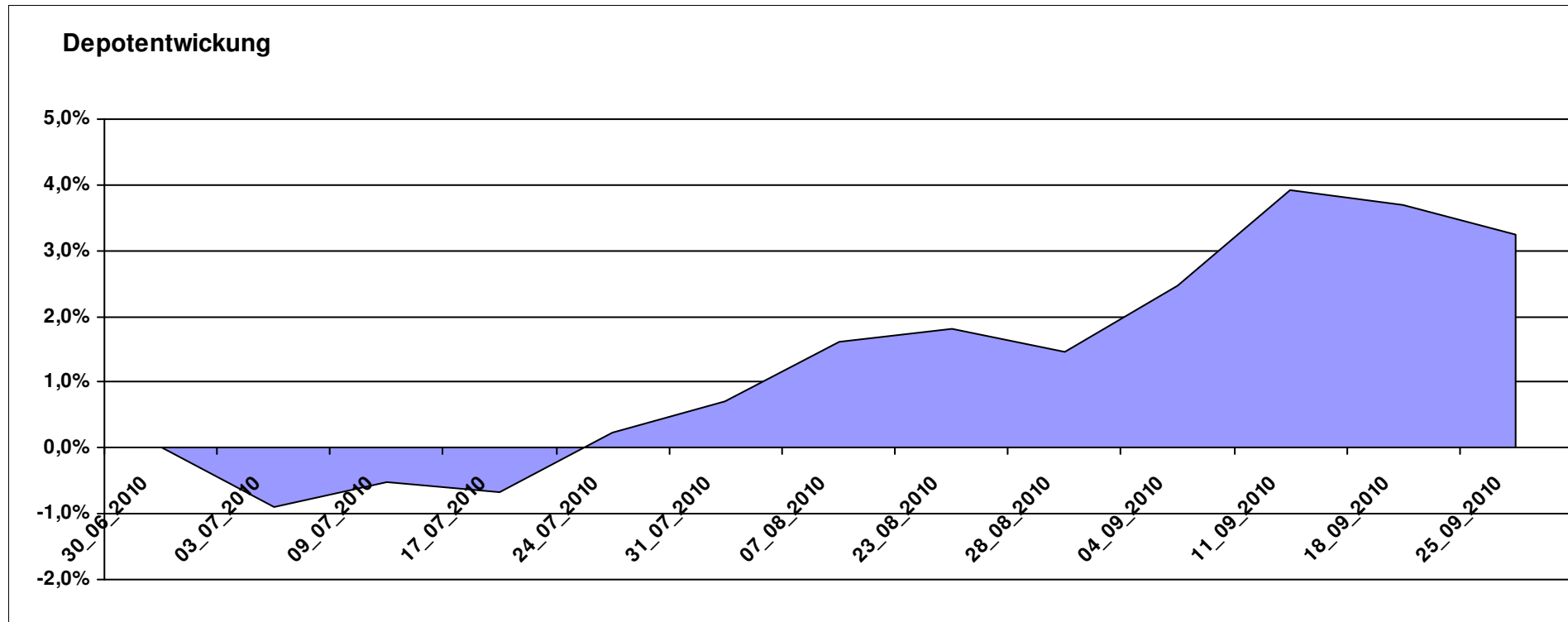
# Aktuelle Depotübersicht

Letzter festgestellter Kurs vom: 25.09.2010

Bericht erstellt am: 25.09.2010 08:29:47

SchinziIord		Teilnehmer									
WKN	Wertpapier Name	Stück	Bestand Einstandspreis	MW	Aktuell letzter Kurs	Depotwert	Div.	Gewinn/Verlust Kurs	Summe	v.H	Portfolio
LU0419741177	ComStage ETF Commerzbank Commodity EW	22,198	2.000,00	90,10	95,93	2.129,41	0,00	129,41	129,41	6,47%	20,62%
LU0292107645	db x-trackers Emerging Markets	71,994	2.000,00	27,78	29,38	2.115,19	0,00	115,19	115,19	5,76%	20,49%
LU0290355717	iBoxx sovereigns TR	11,885	2.000,00	168,28	172,19	2.046,47	0,00	46,47	46,47	2,32%	19,82%
LU0328476337	db x-trackers Hedge Fund	187,441	2.000,00	10,67	10,85	2.033,74	0,00	33,74	33,74	1,69%	19,70%
LU0328474472	db x-trackers Currency Returns	40,816	2.000,00	49,00	49,01	2.000,41	0,00	0,41	0,41	0,02%	19,37%

**Aktuelle Depotperformance** 10.000,00 10.325,22 0,00 325,22 325,22 3,25%



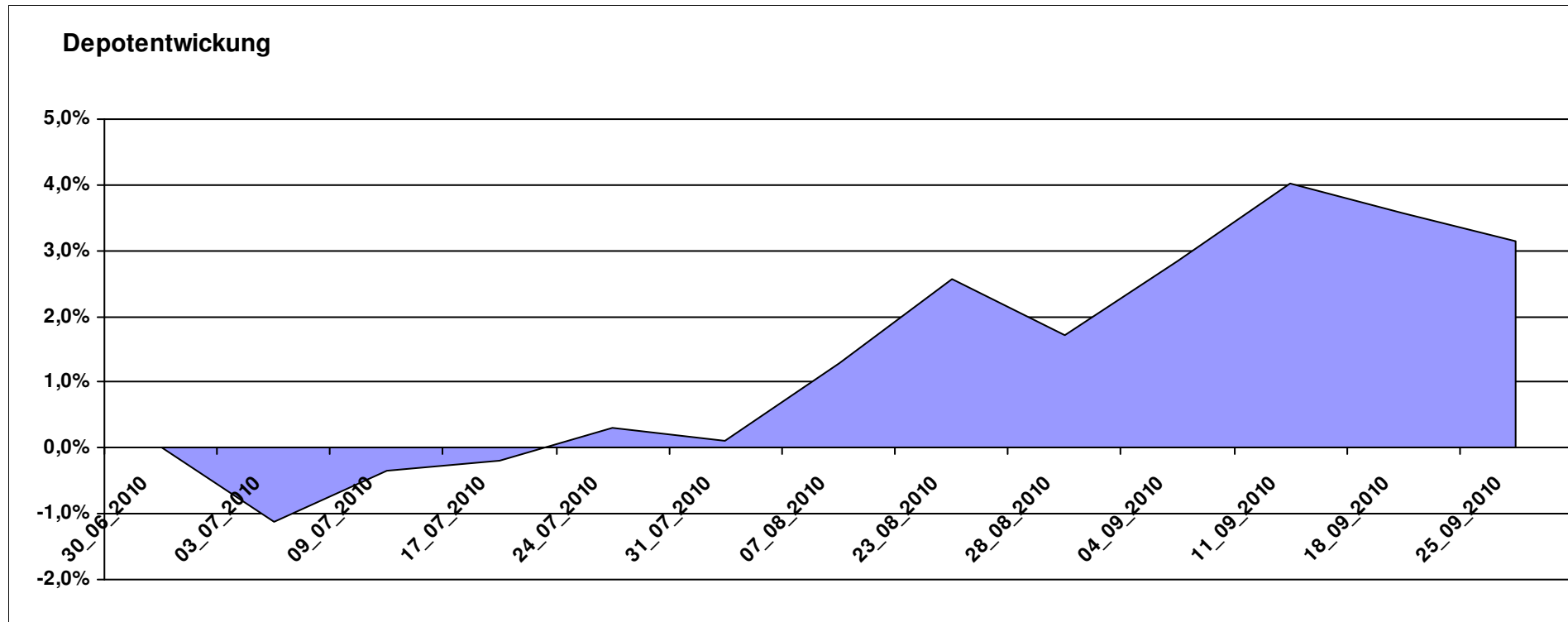
# Aktuelle Depotübersicht

Letzter festgestellter Kurs vom: 25.09.2010

Bericht erstellt am: 25.09.2010 08:29:47

Schlappflicker		Teilnehmer									
WKN	Wertpapier Name	Stück	Bestand Einstandspreis	MW	letztter Kurs	Aktuell Depotwert	Div.	Gewinn/Verlust Kurs	Summe	v.H	Portfolio
FR0000292278	Magellan	1,291	2.000,00	1548,78	1666,50	2.152,02	0,00	152,02	152,02	7,60%	20,87%
GB0030932676	M+G Global Basic	95,969	2.000,00	20,84	21,97	2.108,45	0,00	108,45	108,45	5,42%	20,44%
LU0136412771	Ethna-AKTIV-E A	18,905	2.000,00	105,79	108,56	2.052,37	0,00	52,37	52,37	2,62%	19,90%
AT0000996681	Raiffeisen-Euro-Rent R A	25,119	2.000,00	79,62	81,68	2.051,75	0,00	51,75	51,75	2,59%	19,89%
FR0010135103	Carmignac Patrimoine	0,378	2.000,00	5293,21	5157,58	1.948,75	0,00	-51,25	-51,25	-2,56%	18,90%

**Aktuelle Depotperformance** 10.000,00 10.313,34 0,00 313,33 313,33 3,13%



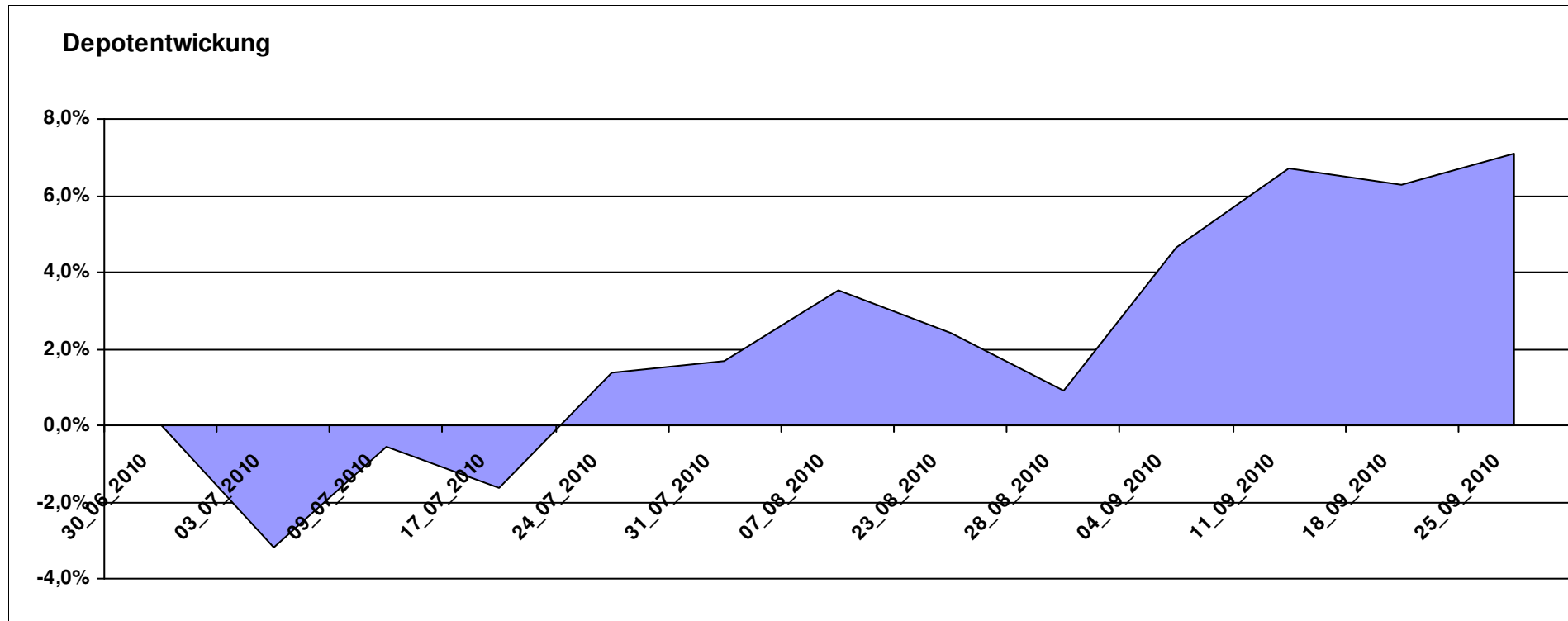
# Aktuelle Depotübersicht

Letzter festgestellter Kurs vom: 25.09.2010

Bericht erstellt am: 25.09.2010 08:29:47

SeppBroesel		Teilnehmer									
WKN	Wertpapier Name	Stück	Bestand Einstandspreis	MW	letztter Kurs	Aktuell Depotwert	Div.	Gewinn/Verlust Kurs	Summe	v.H	Portfolio
LU0075056555	BGF World Mining Fund A2 USD	41,999	2.000,00	47,62	53,04	2.227,64	0,00	227,64	227,64	11,38%	20,80%
LU0252634307	LYXOR ETF LEVDAX	53,319	2.000,00	37,51	41,24	2.198,88	0,00	198,88	198,88	9,94%	20,53%
LU0229940001	Templeton Asia Growth	88,652	2.000,00	22,56	24,37	2.160,46	0,00	160,46	160,46	8,02%	20,17%
LU0132412106	Aberdeen - Emerging Market EQ FUND A2	47,996	2.000,00	41,67	43,99	2.111,35	0,00	111,35	111,35	5,57%	19,71%
AT0000831425	ZZ 2	6,094	2.000,00	328,21	330,15	2.011,82	0,00	11,82	11,82	0,59%	18,78%

**Aktuelle Depotperformance** 10.000,00 10.710,15 0,00 710,15 710,15 7,10%



# Aktuelle Depotübersicht

Letzter festgestellter Kurs vom: 25.09.2010

Bericht erstellt am: 25.09.2010 08:29:47

Skywalker		Teilnehmer									
WKN	Wertpapier Name	Stück	Bestand Einstandspreis	MW	Aktuell letzter Kurs	Depotwert	Div.	Gewinn/Verlust Kurs	Summe	v.H	Portfolio
DE0008475096	Allianz RCM Rohstoffonds	18,476	2.000,00	108,25	117,43	2.169,61	0,00	169,61	169,61	8,48%	20,56%
DE0008481763	Allianz RCM Nebenwerte Deutschland	17,640	2.000,00	113,38	122,15	2.154,70	0,00	154,70	154,70	7,74%	20,42%
FR0010413294	Lyxor ETF Brazil (Ibovespa) B	74,460	2.000,00	26,86	28,91	2.152,64	0,00	152,64	152,64	7,63%	20,40%
LU0243956009	INVESCO Asia Infrastructure	194,742	2.000,00	10,27	10,92	2.126,58	0,00	126,58	126,58	6,33%	20,15%
FR0010135103	Carmignac Patrimoine	0,378	2.000,00	5293,21	5157,58	1.948,75	0,00	-51,25	-51,25	-2,56%	18,47%

## Aktuelle Depotperformance

10.000,00

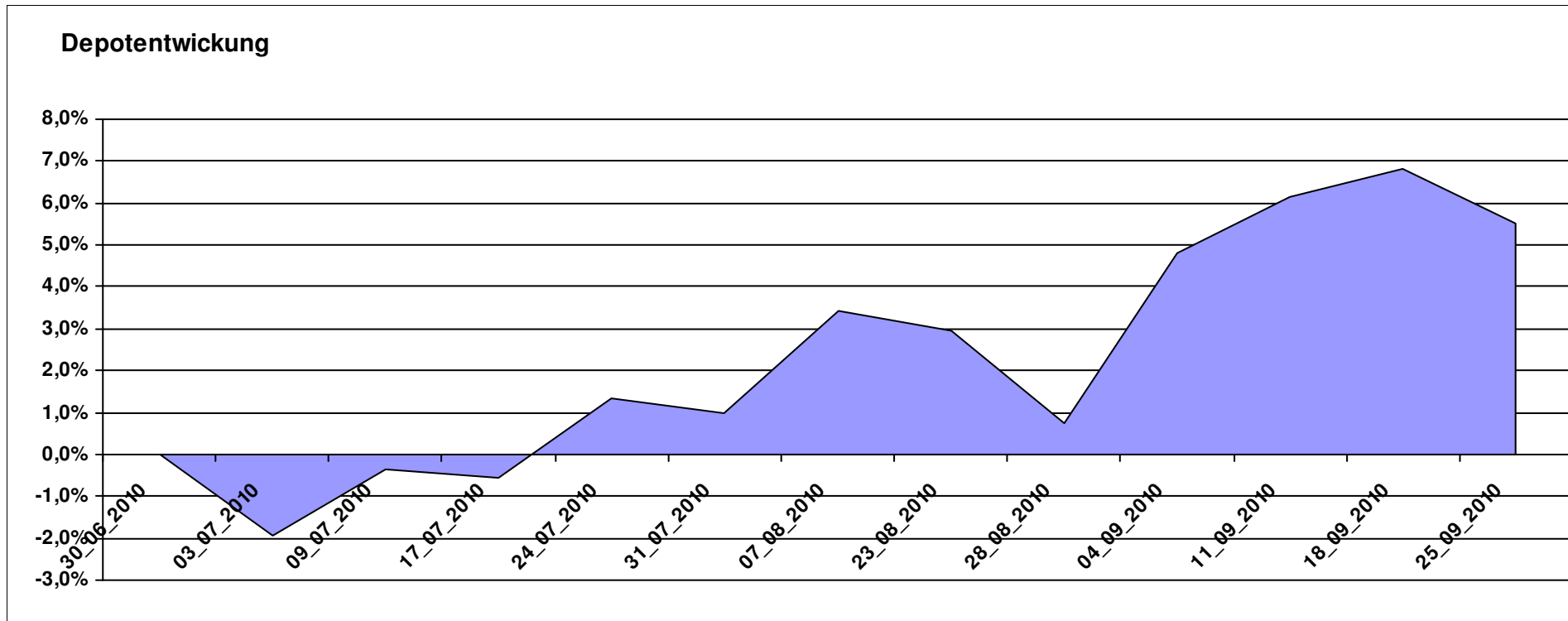
10.552,28

0,00

552,29

552,29

5,52%



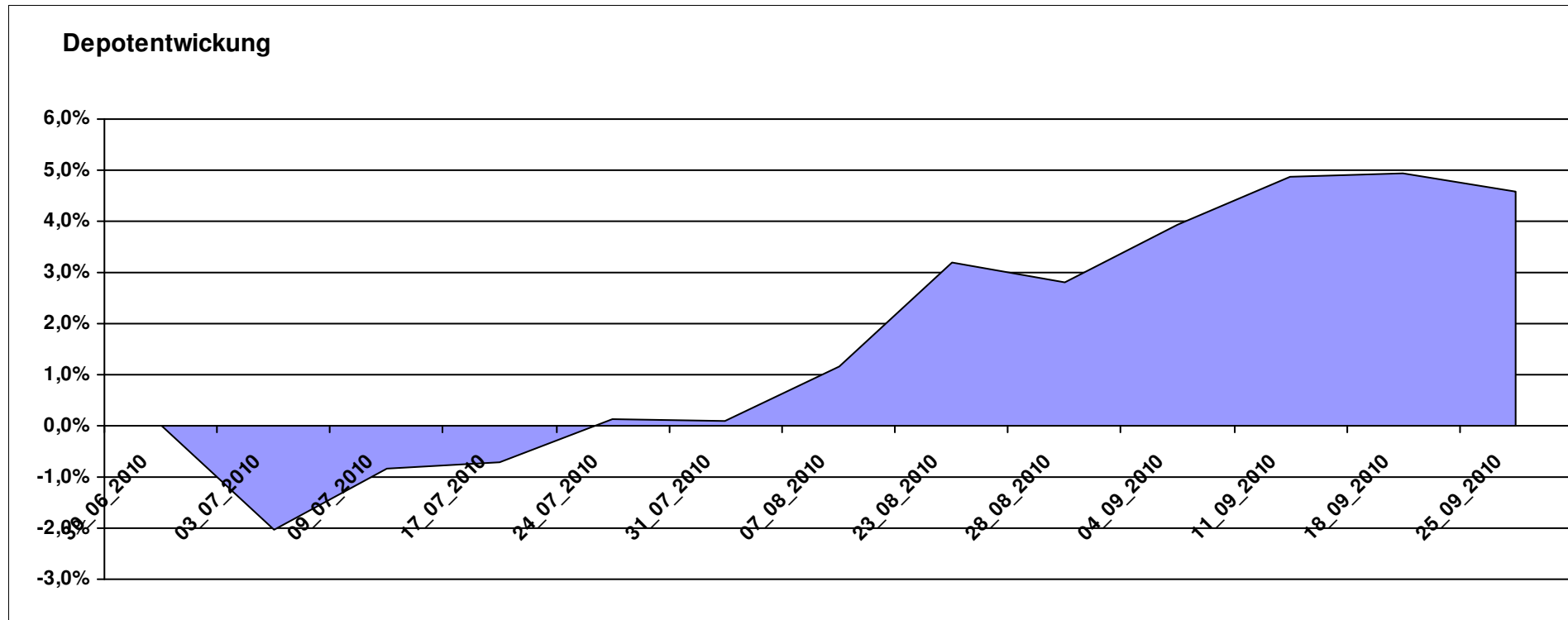
# Aktuelle Depotübersicht

Letzter festgestellter Kurs vom: 25.09.2010

Bericht erstellt am: 25.09.2010 08:29:47

Snowky		Teilnehmer									
WKN	Wertpapier Name	Stück	Bestand Einstandspreis	MW	letztter Kurs	Aktuell Depotwert	Div.	Gewinn/Verlust Kurs	Summe	v.H	Portfolio
LU0278527428	Nordea-1 Nordic Eq SC BP	229,621	2.000,00	8,71	9,71	2.229,62	0,00	229,62	229,62	11,48%	21,32%
LU0069514817	LiLux Convert	13,732	2.000,00	145,64	157,06	2.156,83	0,00	156,83	156,83	7,84%	20,62%
LU0196696701	HSBC GIF Brazil Equity A	76,262	2.008,59	26,34	28,05	2.139,15	8,59	130,56	139,15	6,93%	20,45%
AT0000831425	ZZ 2	6,094	2.000,00	328,21	330,15	2.011,82	0,00	11,82	11,82	0,59%	19,24%
LU0055649056	DWS Gold Plus	1,199	2.000,00	1667,73	1602,36	1.921,61	0,00	-78,39	-78,39	-3,92%	18,37%

**Aktuelle Depotperformance** 10.008,59 10.459,03 8,59 450,43 459,02 4,59%



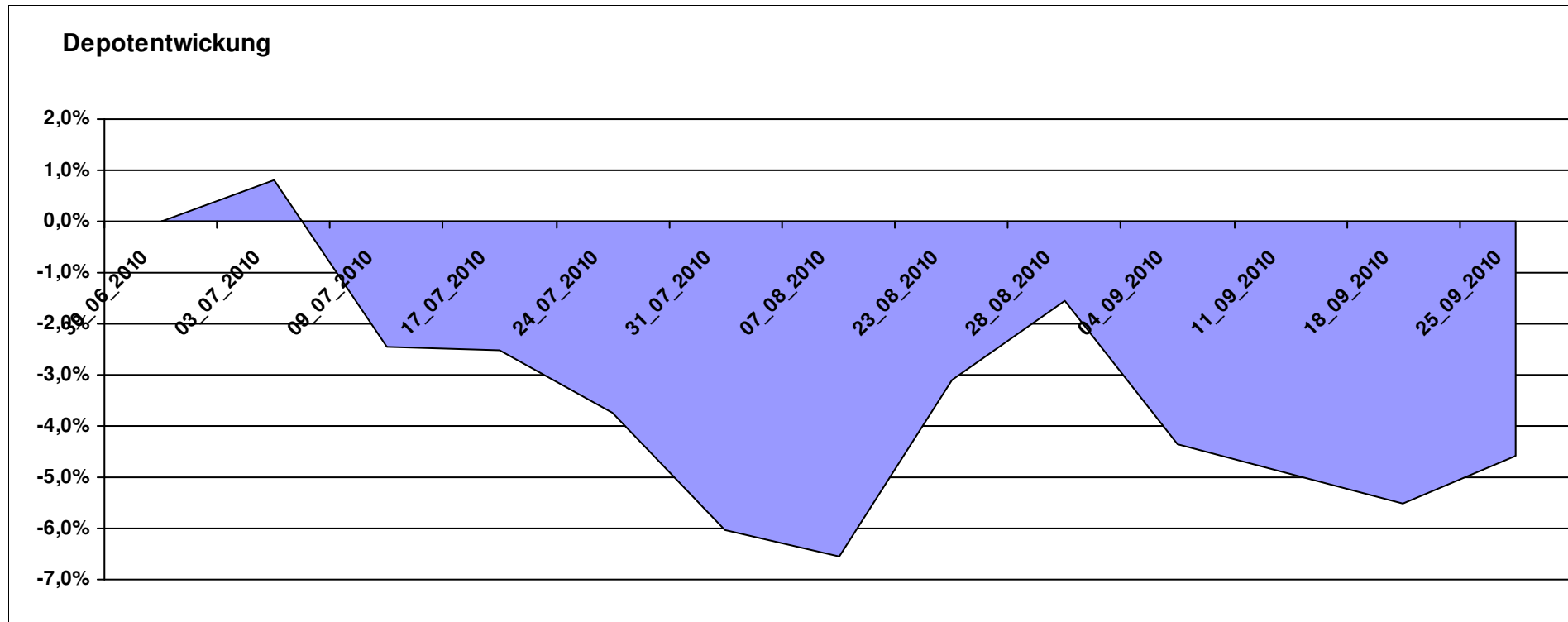
# Aktuelle Depotübersicht

Letzter festgestellter Kurs vom: 25.09.2010

Bericht erstellt am: 25.09.2010 08:29:47

Stephan09		Teilnehmer									
WKN	Wertpapier Name	Stück	Bestand Einstandspreis	MW	letztter Kurs	Aktuell Depotwert	Div.	Gewinn/Verlust Kurs	Summe	v.H	Portfolio
DE000A0D8Q31	iShares eb.rexx® Government Germany 10.5+	14,435	2.000,00	138,55	143,97	2.078,24	0,00	78,24	78,24	3,91%	21,78%
LU0378819881	db x-trackers II iTraxx EurSubFn5yrSh	18,386	2.000,00	108,78	105,87	1.946,50	0,00	-53,50	-53,50	-2,68%	20,40%
LU0321462870	db x-trackers II iTraxx CrOvr 5y	21,283	2.000,00	93,97	88,42	1.881,88	0,00	-118,12	-118,12	-5,91%	19,72%
LU0412624602	db x-trackers STOXX 600 Insurance Short ETF	42,310	2.000,00	47,27	43,58	1.843,88	0,00	-156,12	-156,12	-7,81%	19,32%
LU0322249037	db x-trackers STOXX 600 Banks Short ETF	59,701	2.000,00	33,50	30,01	1.791,64	0,00	-208,36	-208,36	-10,42%	18,78%

**Aktuelle Depotperformance** 10.000,00 9.542,14 0,00 -457,87 -457,87 -4,58%



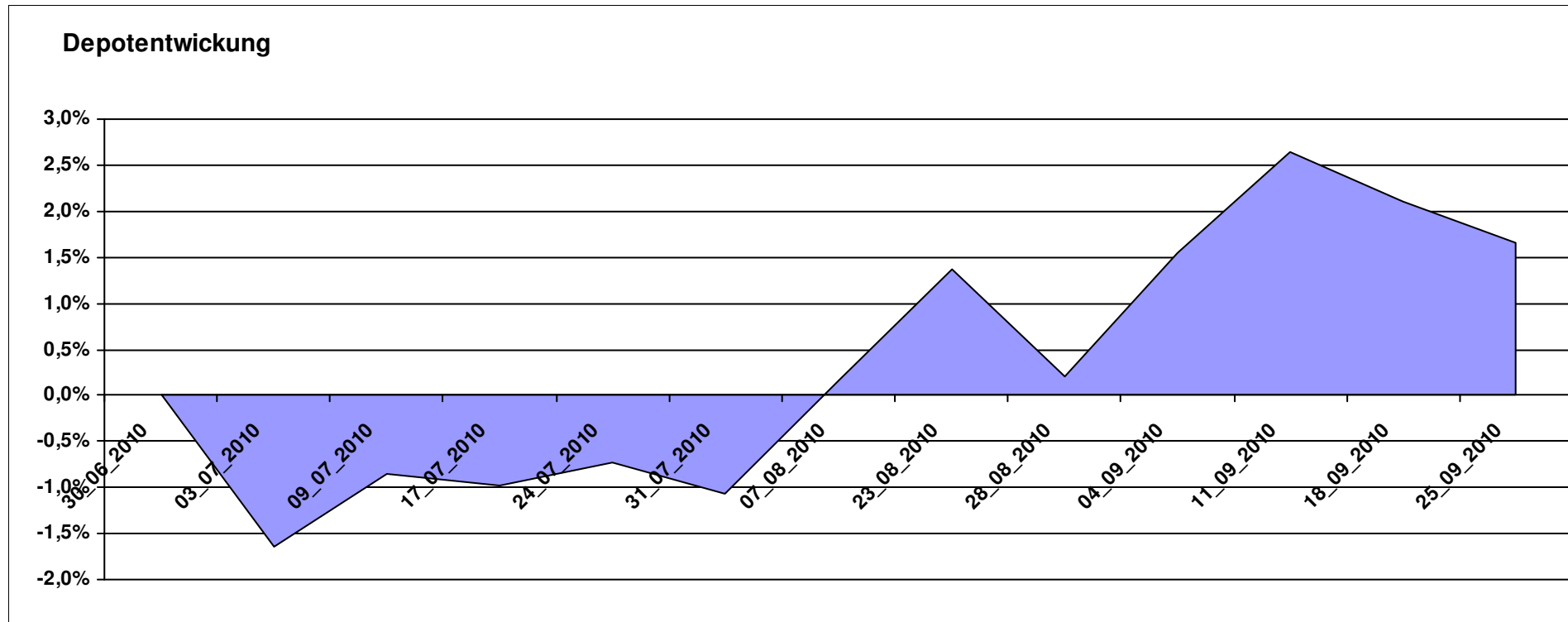
# Aktuelle Depotübersicht

Letzter festgestellter Kurs vom: 25.09.2010

Bericht erstellt am: 25.09.2010 08:29:47

steve87		Teilnehmer									
WKN	Wertpapier Name	Stück	Bestand Einstandspreis	MW	Aktuell letzter Kurs	Depotwert	Div.	Gewinn/Verlust Kurs	Summe	v.H	Portfolio
GB0030190366	First State Global Emerging Markets	378,072	2.000,00	5,29	5,62	2.124,76	0,00	124,76	124,76	6,24%	20,90%
IE00B11YFQ84	BNY Mellon EM Markets	1639,344	2.000,00	1,22	1,23	2.016,39	0,00	16,39	16,39	0,82%	19,84%
FR0010148981	Carmignac Investissement A	0,241	2.000,00	8312,24	8351,61	2.009,47	0,00	9,47	9,47	0,47%	19,77%
LU0181454132	Walser Portfolio German Select	12,568	2.000,00	159,14	159,76	2.007,79	0,00	7,79	7,79	0,39%	19,75%
DE0006791809	KanAm grundinvest	35,746	2.000,00	55,95	56,14	2.006,79	0,00	6,79	6,79	0,34%	19,74%

**Aktuelle Depotperformance** 10.000,00 10.165,20 0,00 165,21 165,21 1,65%



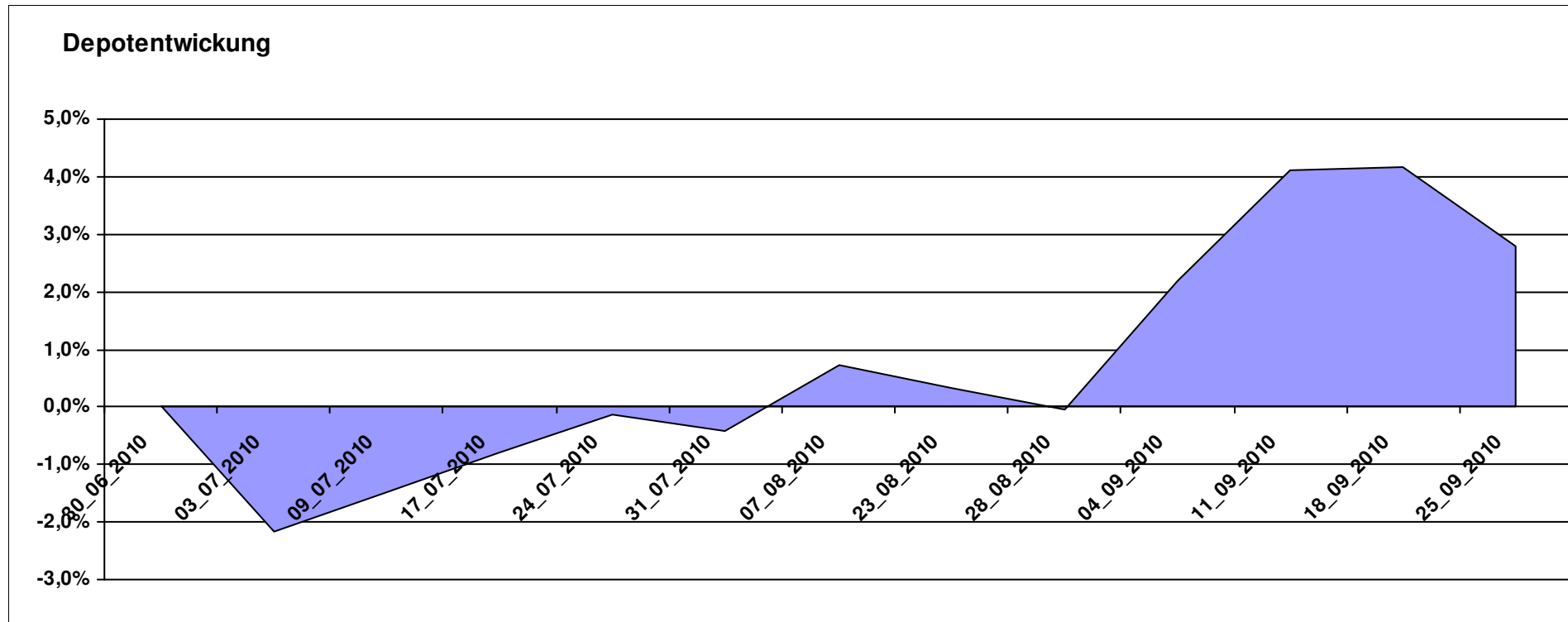
# Aktuelle Depotübersicht

Letzter festgestellter Kurs vom: 25.09.2010

Bericht erstellt am: 25.09.2010 08:29:47

SumSum		Teilnehmer									
WKN	Wertpapier Name	Stück	Bestand Einstandspreis	MW	Aktuell letzter Kurs	Depotwert	Div.	Gewinn/Verlust Kurs	Summe	v.H	Portfolio
LU0486851024	db x-trackers MSCI Europe Value	157,729	2.000,00	12,68	13,71	2.162,46	0,00	162,46	162,46	8,12%	21,04%
DE000A0H0744	iShares DJ Asia Pacific SelDiv30	85,507	2.000,00	23,39	24,87	2.126,55	0,00	126,55	126,55	6,33%	20,69%
LU0292096186	db x-trackers select dividend 100 Div	104,972	2.127,89	20,27	19,78	2.076,36	127,89	-51,53	76,36	3,59%	20,20%
LU0152984307	Templeton EM Bond Fund (QDIS)	129,844	2.026,63	15,61	15,11	1.961,94	26,63	-64,69	-38,06	-1,88%	19,09%
DE0005561674	ETF Dachfonds	149,031	2.000,00	13,42	13,10	1.952,31	0,00	-47,69	-47,69	-2,38%	18,99%

**Aktuelle Depotperformance** 10.154,52 10.279,62 154,52 125,10 279,62 2,75%



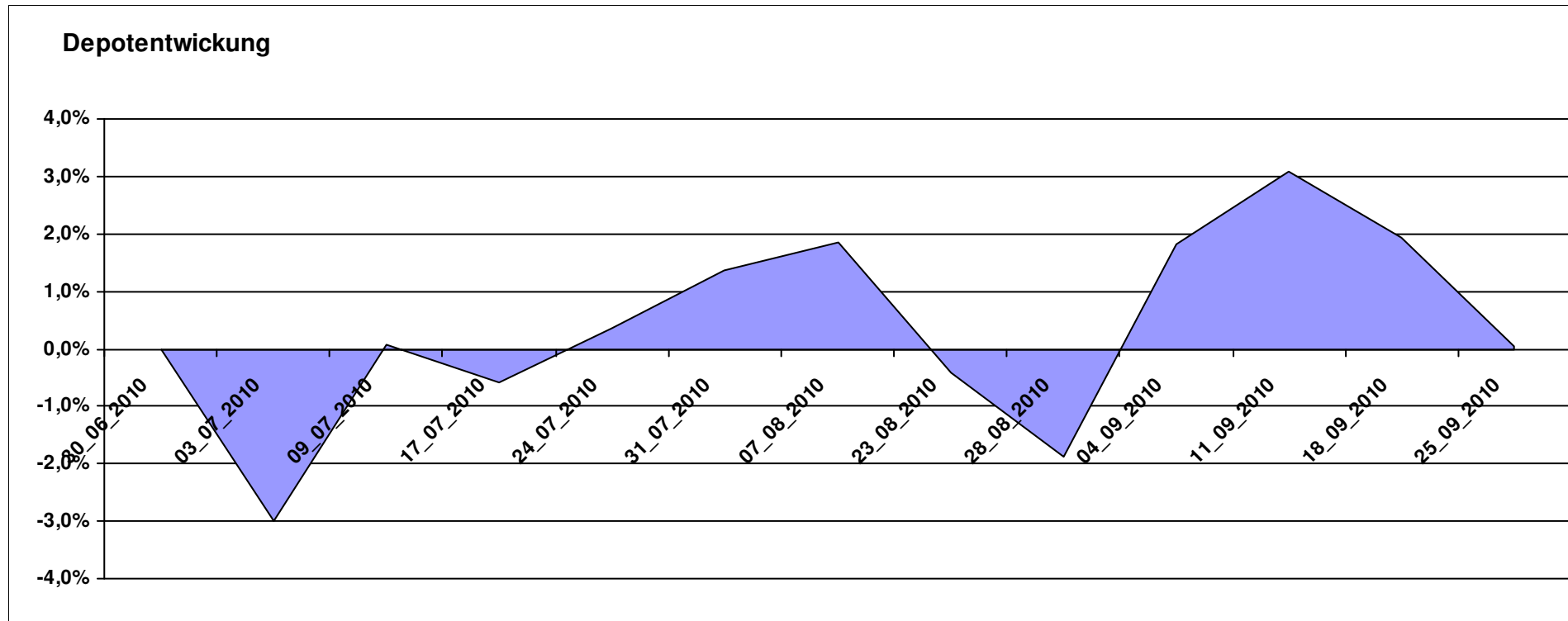
# Aktuelle Depotübersicht

Letzter festgestellter Kurs vom: 25.09.2010

Bericht erstellt am: 25.09.2010 08:29:47

tanzpartner		Teilnehmer									
WKN	Wertpapier Name	Stück	Bestand Einstandspreis	MW	Aktuell letzter Kurs	Depotwert	Div.	Gewinn/Verlust Kurs	Summe	v.H	Portfolio
LU0292101796	db x-trackers DJ STOXX 600 OIL+GAS 1C	39,401	2.000,00	50,76	55,91	2.202,92	0,00	202,92	202,92	10,15%	22,02%
DE000A0LGQL5	Ishares FTSE Global Property Yield	151,860	2.000,00	13,17	13,92	2.113,90	0,00	113,90	113,90	5,69%	21,13%
IE00B5MTXK03	DJ STOXX600 Optimised Utilities Source	15,261	2.000,00	131,05	138,14	2.108,20	0,00	108,20	108,20	5,41%	21,07%
LU0269999792	Market Access DAXGlobal BRIC	43,403	2.000,00	46,08	46,36	2.012,15	0,00	12,15	12,15	0,61%	20,11%
LU0322252924	db x-trackers FTSE Viietnam Index ETF	58,445	2.000,00	34,22	26,83	1.568,09	0,00	-431,91	-431,91	-21,60%	15,67%

**Aktuelle Depotperformance** 10.000,00 10.005,26 0,00 5,26 5,26 0,05%



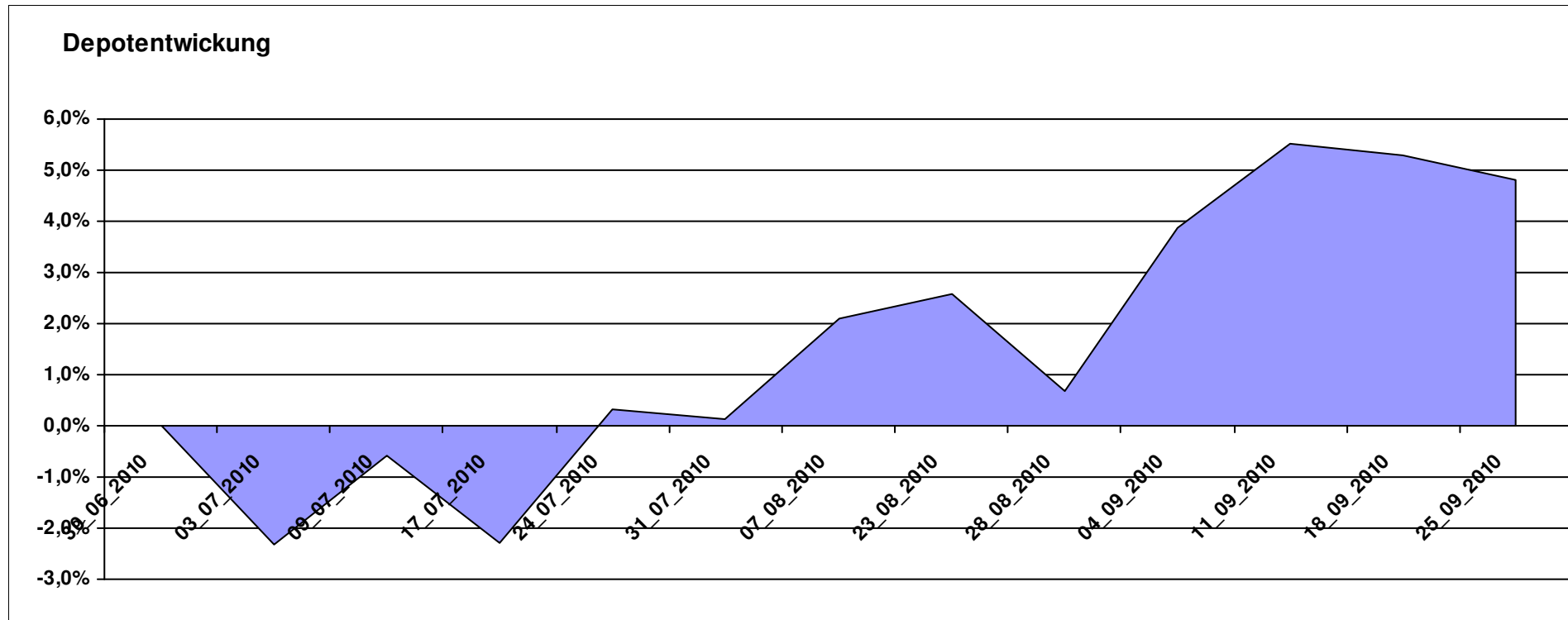
# Aktuelle Depotübersicht

Letzter festgestellter Kurs vom: 25.09.2010

Bericht erstellt am: 25.09.2010 08:29:47

Urmel		Teilnehmer									
WKN	Wertpapier Name	Stück	Bestand Einstandspreis	MW	letzte Kurs	Aktuell Depotwert	Div.	Gewinn/Verlust Kurs	Summe	v.H	Portfolio
LU0075056555	BGF World Mining Fund A2 USD	41,999	2.000,00	47,62	53,04	2.227,64	0,00	227,64	227,64	11,38%	21,25%
FR0000292278	Magellan	1,291	2.000,00	1548,78	1666,50	2.152,02	0,00	152,02	152,02	7,60%	20,53%
DE0008479387	LINGOHR-ASIEN-SYSTEMATIC-LBB-INVEST	31,061	2.000,00	64,39	68,16	2.117,10	0,00	117,10	117,10	5,85%	20,20%
IE0004866889	Baring Hong Kong China Fund (EUR)	3,062	2.000,00	653,24	664,77	2.035,30	0,00	35,30	35,30	1,77%	19,42%
FR0010135103	Carmignac Patrimoine	0,378	2.000,00	5293,21	5157,58	1.948,75	0,00	-51,25	-51,25	-2,56%	18,59%

**Aktuelle Depotperformance** 10.000,00 10.480,81 0,00 480,81 480,81 4,81%



# Aktuelle Depotübersicht

Letzter festgestellter Kurs vom: 25.09.2010

Bericht erstellt am: 25.09.2010 08:29:47

west263		Teilnehmer										
WKN	Wertpapier Name	Stück	Bestand Einstandspreis	MW	Aktuell letzter Kurs	Depotwert	Div.	Gewinn/Verlust Kurs	Summe	v.H	Portfolio	
DE000A0YBR04	iShares MSCI Emerging Markets SC	41,999	2.000,00	47,62	53,49	2.246,54	0,00	246,54	246,54	12,33%	20,89%	
LU0328476410	db x-trackers S&P SEL.FRONTIER	260,756	2.000,00	7,67	8,57	2.234,68	0,00	234,68	234,68	11,73%	20,78%	
DE000A0RFEF2	iShares MSCI AC Far East ex-Japan SC	104,493	2.000,00	19,14	20,75	2.168,23	0,00	168,23	168,23	8,41%	20,16%	
GB0030932676	M+G Global Basic	95,969	2.000,00	20,84	21,97	2.108,45	0,00	108,45	108,45	5,42%	19,60%	
LU0392496005	ComStage ETF MSCI USA SC	147,167	2.000,00	13,59	13,57	1.997,06	0,00	-2,94	-2,94	-0,15%	18,57%	

**Aktuelle Depotperformance** 10.000,00 10.754,96 0,00 754,95 754,95 7,55%

