

Aberdeen Global - Emerging Markets Equity Fund A2

Fondsdaten per 31.07.2010

Basisdaten	
WKN / ISIN:	769088 / LU0132412106
Fondsgesellschaft	Aberdeen Global
Fondsmanager	J. Irvine, S. Yusof & Team
Anlageregion	Emerging Markets
Anlageschwerpunkt	Aktienfonds All Cap
Benchmark	MSCI EM EMEA (USD)
Risikoklasse	4
Fondsvolumen	4.800,00 Mio. USD
Auflegungsdatum	15.08.2001
Ertragsverwendung	thesaurierend
Geschäftsjahr	1.10. - 30.9.
Garantie	Nein
Laufzeit	unbegrenzt
Kauf / Verkauf	Ja / Ja
VL-fähig	Nein

Fondsporträt

Das Anlageziel des Fonds ist maximales langfristiges Kapitalwachstum in erster Linie durch Anlagen in Aktien und aktienbezogenen Wertpapieren von Unternehmen, die in Schwellenmärkten weltweit registriert sind, oder die einen bedeutenden Anteil ihrer Einnahmen oder Gewinne aus Schwellenmärkten weltweit erzielen oder die dort einen bedeutenden Anteil ihres Vermögens haben.

Kosten

Ausgabeaufschlag (effektiv)	4,25% (4,07%)
Depotbankgebühr p.a.	0,04%
Managementgebühr p.a.	1,75%
Gesamtkostenquote (TER) 2009	1,99%

Abwicklungsmodalitäten

FFB-Online-Orderschlusszeit	10:45
Preisfeststellung	t+0

FWW FundStars®



Fondschart (10 Jahre)



Preise

Preise vom	24.09.2010
Ausgabepreis	n.v.
Nettoinventarwert (NAV)	58,47 USD

Wertentwicklung**

	gesamt	p.a.
seit Jahresbeginn	15,70%	
1 Woche	1,52%	
1 Monat	7,74%	
3 Monate	10,74%	
6 Monate	12,80%	
1 Jahr	25,48%	
3 Jahre	26,77%	8,23%
5 Jahre	119,61%	17,04%
10 Jahre	n.v.	n.v.
seit Auflegung	483,50%	20,59%

Kennzahlen (1 Jahr)











Volatilität	17,62%
Sharpe Ratio	1,26%
Treynor Ratio	24,88%
Jensen's Alpha	0,62%
Information Ratio	2,42%



Alle hier gemachten Angaben beruhen auf sorgfältig ausgewählten Quellen. Eine Gewähr für die Richtigkeit kann jedoch nicht übernommen werden. Die gesetzlich vorgeschriebenen Verkaufsunterlagen erhalten Sie bei Ihrem Berater oder der Frankfurter Fondsbank.











FRANKFURTER
FONDSBANK










Aberdeen Global - Emerging Markets Equity Fund A2

Fondsdaten per 31.07.2010

Die 10 größten Engagements		
Vale		4,0%
China Mobile Ltd.		3,9%
Samsung Electronics		3,8%
Petroleo Brasileiro ...		3,5%
Banco Bradesco		3,4%
TSMC		3,3%
FEMSA		3,0%
Akbank Türk		3,0%
Petrochina		2,9%
Massmart Holdings Ltd.		2,8%

Vermögensaufteilung		
Aktien		96,1%
Geldmarkt/Kasse		3,9%

Regionen-/Länderaufteilung*		
Emerging Markets		17,7%
Brasilien		17,7%
China		14,4%
Indien		12,2%
Mexiko		7,6%
Südkorea		5,5%
Südafrika		5,1%
Türkei		4,5%
Taiwan		4,5%
Thailand		4,1%

Branchenaufteilung		
Finanzen		28,8%
Konsumgüter nicht-zy...		13,2%
Energie		13,0%
Technologie		10,4%
Konsumgüter zyklisch		9,4%
Divers		8,0%
Grundstoffe		7,1%
Telekommunikationsdi...		6,2%
Kasse		3,9%

* Die Angaben beziehen sich auf den Wertpapieranteil des Fonds.

** Berechnungsbasis: Anteilwert vom 22.09.2010 (nach BVI-Methode)

Alle hier gemachten Angaben beruhen auf sorgfältig ausgewählten Quellen. Eine Gewähr für die Richtigkeit kann jedoch nicht übernommen werden. Die gesetzlich vorgeschriebenen Verkaufsunterlagen erhalten Sie bei Ihrem Berater oder der Frankfurter Fondsbank.