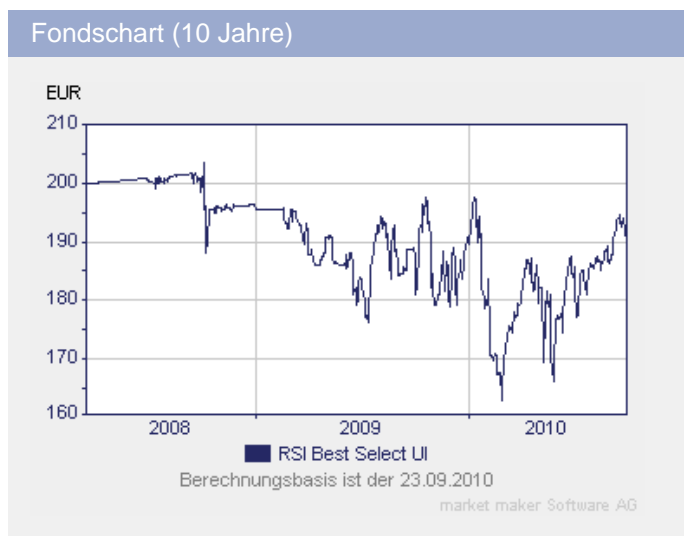


# RSI Best Select UI

Fondsdaten per 15.07.2010

Basisdaten	
WKN / ISIN:	A0NAAH / DE000A0NAAH6
Fondsgesellschaft	Universal-Investment GmbH
Fondsmanager	n.v.
Anlageregion	Welt
Anlageschwerpunkt	Dachfonds flexibel
Benchmark	n.v.
Risikoklasse	3
Fondsvolumen	9,04 Mio. EUR
Auflegungsdatum	14.03.2008
Ertragsverwendung	thesaurierend
Geschäftsjahr	1.1. - 31.12.
Garantie	Nein
Laufzeit	unbegrenzt
Kauf / Verkauf	Ja / Ja
VL-fähig	Nein

FWW FundStars®	
n.v.	



Fondsporträt	
Der Fonds strebt als Anlageziel auf lange Sicht einen Wertzuwachs an. Mindestens 51 % des Fondsvermögens werden in Investmentanteilen angelegt. Der Schwerpunkt der Anlagepolitik soll auf der Auswahl von Länder-, Regionen-, Branchen und Themenfonds liegen. Das Anlageuniversum umfasst schwerpunktmäßig Zielfonds unterschiedlicher Assetklassen. Direktinvestments (z.B. Aktien und Renten) können beigemischt werden.	

Kosten	
Ausgabeaufschlag (effektiv)	5,00% (4,76%)
Depotbankgebühr p.a.	0,10%
Managementgebühr p.a.	1,75%
Performancegebühr	siehe unten
Gesamtkostenquote (TER) 2009	1,93%

Abwicklungsmodalitäten	
FFB-Online-Orderschlusszeit	14:00
Preisfeststellung	t+0

Preise	
Preise vom	23.09.2010
Ausgabepreis	200,78 EUR
Rücknahmepreis	191,22 EUR

Wertentwicklung**	gesamt	p.a.
seit Jahresbeginn	1,16%	
1 Woche	-0,96%	
1 Monat	1,61%	
3 Monate	2,22%	
6 Monate	8,20%	
1 Jahr	1,63%	
3 Jahre	n.v.	n.v.
5 Jahre	n.v.	n.v.
10 Jahre	n.v.	n.v.
seit Auflegung	-3,81%	-4,62%







Kennzahlen (1 Jahr)	
Volatilität	16,53%
Sharpe Ratio	0,08%
Treynor Ratio	0,94%
Jensen's Alpha	-0,84%
Information Ratio	-0,78%

Alle hier gemachten Angaben beruhen auf sorgfältig ausgewählten Quellen. Eine Gewähr für die Richtigkeit kann jedoch nicht übernommen werden. Die gesetzlich vorgeschriebenen Verkaufsunterlagen erhalten Sie bei Ihrem Berater oder der Frankfurter Fondsbank.

# RSI Best Select UI

Fondsdaten per 15.07.2010

## Die 10 größten Engagements

Pictet - Generics-I EUR		16,1%
ISI BRIC Equities		15,2%
DJE - Asien High Div...		13,4%
Aberdeen Global - Em...		13,1%
iShares MDAX (R) (DE)		11,9%
DWS Invest Global In...		10,9%

## Vermögensaufteilung

Investmentfonds		91,4%
Geldmarkt/Kasse		8,6%

## Regionen-/Länderaufteilung\*

Welt		91,4%
Kasse		8,6%

## Branchenaufteilung

Divers		91,4%
Kasse		8,6%

## Performancegebühr

15,00% des relativen Performanceunterschieds zwischen der Anteilwertentwicklung und dem Vergleichsmaßstab MSCI World -gdr- in EUR, inkl. Verlustvortrag für 1 Jahr

\* Die Angaben beziehen sich auf den Wertpapieranteil des Fonds.

\*\* Berechnungsbasis: Anteilwert vom 22.09.2010 (nach BVI-Methode)